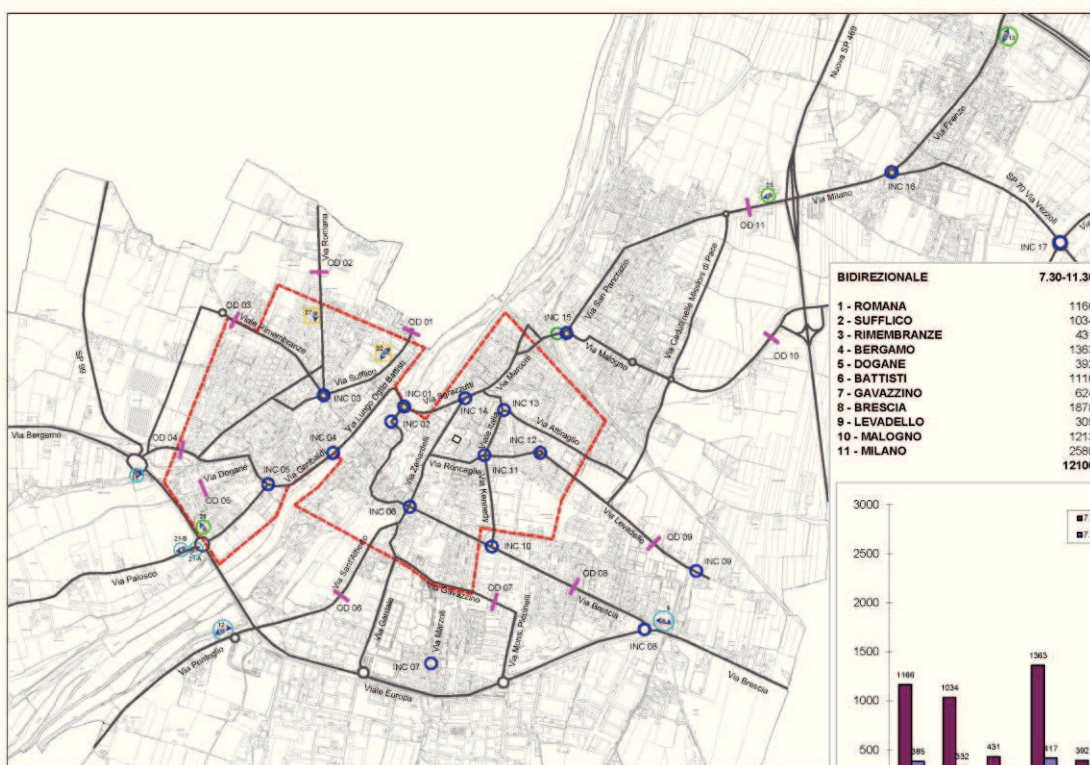




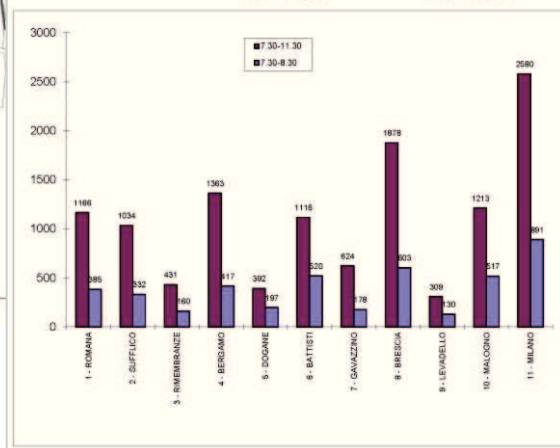
COMUNE DI PALAZZOLO SULL'OGLIO

PIANO GENERALE DEL TRAFFICO URBANO

ALLEGATI



BIDIREZIONALE	7.30-11.30	%	7.30-8.30	%
1 - ROMANA	1166	9,63%	385	8,89%
2 - SUFFILICO	1034	8,54%	332	7,67%
3 - RIMEMBRANZE	431	3,56%	160	3,70%
4 - BERGAMO	1363	11,26%	417	9,63%
5 - DOGANE	392	3,24%	197	4,55%
6 - BATTISTI	1116	9,22%	520	12,01%
7 - GAVAZZINO	624	5,15%	178	4,11%
8 - BRESCIA	1878	15,51%	603	13,93%
9 - LEVADELLO	309	2,55%	130	3,00%
10 - MALOGNO	1213	10,02%	517	11,94%
11 - MILANO	2580	21,31%	891	20,58%
	12106	100,00%	4330	100,00%



OTTOBRE 2021

Studio Ingegneria Percudani
Via Martiri di Cefalonia 8 -
20097 San Donato Milanese (Mi)
Tel. 02-54879057 — 02-8376589

con

**CENTRO
STUDI
TRAFFICO**

ALLEGATO 1

Conteggi Classificati agli Incroci

TABELLA 2.2

CONTEGGI DEI MOVIMENTI DI SVOLTA AGLI INCROCI

Incrocio

2

Strade: Via XX Settembre - Piazzale Giovanni XXIII - Via Torre del Popolo

FLUSSI PER ORA PER CATEGORIA DI VEICOLI E PER MOVIMENTO

Movimento da	a	17.00-17.30				17.30-18.00				18.00-18.30				18.30-19.00				TOTALI				VEICOLI OMOGENEI									
		17.30-18.30				17.30-18.30				17.30-18.30				17.30-18.30				17.30-18.30				17.30-18.30									
		Auto	Legg.	Pes.	Bici	Tot.	Auto	Legg.	Pes.	Bici	Tot.	Auto	Legg.	Pes.	Bici	Tot.	Auto	Legg.	Pes.	Bici	Tot.	Auto	Legg.	Pes.	Bici	Tot.	Auto	Legg.	Pes.	Bici	Tot.
1 - XX Settembre Sud	2 - Piazzale Giovanni XXIII	19	0	0	0	19	23	1	0	0	24	12	0	0	0	12	12	0	0	0	12	35	1	0	0	36	35	1	0	0	36
1 - XX Settembre Sud	3 - XX Settembre Nord	57	0	0	2	57	82	1	0	1	83	71	1	0	0	72	72	0	0	1	72	153	2	0	1	155	153	2	0	1	155
1 - XX Settembre Sud	4 - Torre del Popolo	48	0	0	0	48	84	0	0	0	84	37	0	0	0	37	54	0	0	0	54	121	0	0	0	121	121	0	0	0	121
1 - XX Settembre Sud	Totale	124	0	0	2	124	189	2	0	1	191	120	1	0	0	121	138	0	0	1	138	309	3	0	1	312	309	3	0	1	312
2 - Piazzale Giovanni XXIII	3 - XX Settembre Nord	41	0	3	1	44	32	0	0	0	32	61	0	0	0	61	35	0	0	0	35	93	0	0	0	93	93	0	0	0	93
2 - Piazzale Giovanni XXIII	4 - Torre del Popolo	39	0	3	0	42	27	0	0	0	27	50	0	1	0	51	33	0	1	1	34	77	0	1	0	78	77	0	1	0	79
2 - Piazzale Giovanni XXIII	1 - XX Settembre Sud	0	0	0	0	0	0	0	0	0	0	0	0	0	0	0	0	0	0	0	0	0	0	0	0	0	0	0	0	0	0
2 - Piazzale Giovanni XXIII	Totale	80	0	6	1	86	59	0	0	0	59	111	0	1	0	112	68	0	1	1	69	170	0	1	0	171	170	0	1	0	172
3 - XX Settembre Nord	4 - Torre del Popolo	28	0	0	0	28	26	0	1	0	27	25	0	1	0	26	10	1	0	0	11	51	0	2	0	53	51	0	2	0	55
3 - XX Settembre Nord	1 - XX Settembre Sud	0	0	0	0	0	0	0	0	0	0	0	0	0	0	0	0	0	0	0	0	0	0	0	0	0	0	0	0	0	0
3 - XX Settembre Nord	2 - Piazzale Giovanni XXIII	27	0	2	0	29	32	1	0	2	33	21	1	0	0	22	21	0	0	1	21	53	2	0	2	55	53	2	0	2	55
3 - XX Settembre Nord	Totale	55	0	2	0	57	58	1	1	2	60	46	1	1	0	48	31	1	0	1	32	104	2	2	2	108	104	2	2	2	110
4 - Torre del Popolo	1 - XX Settembre Sud	0	0	0	0	0	0	0	0	0	0	0	0	0	0	0	0	0	0	0	0	0	0	0	0	0	0	0	0	0	0
4 - Torre del Popolo	2 - Piazzale Giovanni XXIII	23	0	3	0	26	24	0	0	0	24	25	1	0	0	26	16	2	0	0	18	49	1	0	0	50	49	1	0	0	50
4 - Torre del Popolo	3 - XX Settembre Nord	68	0	1	2	69	47	5	0	2	52	54	9	0	1	63	45	1	0	0	46	101	14	0	3	115	101	14	0	3	115
4 - Torre del Popolo	Totale	91	0	4	2	95	71	5	0	2	76	79	10	0	1	89	61	3	0	0	64	150	15	0	3	165	150	15	0	3	165
Totale	1 - XX Settembre Sud	0	0	0	0	0	0	0	0	0	0	0	0	0	0	0	0	0	0	0	0	0	0	0	0	0	0	0	0	0	0
Totale	2 - Piazzale Giovanni XXIII	69	0	5	0	74	79	2	0	2	81	58	2	0	0	60	49	2	0	1	51	137	4	0	2	141	137	4	0	2	141
Totale	3 - XX Settembre Nord	166	0	4	5	170	161	6	0	3	167	186	10	0	1	196	152	1	0	1	153	347	16	0	4	363	347	16	0	4	363
Totale	4 - Torre del Popolo	115	0	3	0	118	137	0	1	0	138	112	0	2	0	114	97	1	1	1	99	249	0	3	0	252	249	0	3	0	255
TOTALE		350	0	12	5	362	377	8	1	5	386	356	12	2	1	370	298	4	1	3	303	733	20	3	6	756	733	20	3	6	759
	Flusso complessivo orario						17.00-18.00				748	17.30-18.30			756	18.00-19.00				673											

TABELLA 3.1
CONTEGGI DEI MOVIMENTI DI SVOLTA AGLI INCROCI

Incrocio 3
Strade: Via Costa - Viale Rimembranze - Via Romana - Via Sufflco - Piazzale Mazzini - Via Gorini
FLUSSI PER ORA PER CATEGORIA DI VEICOLI E PER MOVIMENTO

		ORA DI PUNTA				ORA DI PUNTA									
		TOTALI				VEICOLI OMOGENEI									
		7.30-8.30				7.30-8.30									
Movimento da	a	Auto	Legg.	Pes.	Bici	Tot.	Auto	Legg.	Pes.	Bici	Tot.	Auto	Legg.	Pes.	Tot.
1 - Gorini	2 - Costa	5	0	0	0	5	0	0	0	1	0	0	0	0	5
1 - Gorini	3 - Rimembranze	1	0	0	0	1	1	0	0	1	1	3	0	0	3
1 - Gorini	4 - Romana	2	0	0	0	2	0	0	0	1	0	1	0	0	1
1 - Gorini	5 - Sufflco	1	0	0	0	1	0	0	0	0	0	0	0	0	0
1 - Gorini	6 - Mazzini	0	0	0	0	0	1	0	0	0	1	0	0	0	1
Totale da 1 - Gorini		9	0	0	0	9	2	0	0	3	2	4	0	0	11
2 - Costa	3 - Rimembranze	6	0	2	0	8	19	0	0	0	19	9	4	1	0
2 - Costa	4 - Romana	23	4	2	0	29	19	1	0	0	20	7	1	0	8
2 - Costa	5 - Sufflco	47	5	0	0	52	46	6	0	0	52	26	2	2	30
2 - Costa	6 - Mazzini	4	0	0	0	4	8	1	0	0	9	13	3	0	16
2 - Costa	1 - Gorini	0	0	0	0	0	0	0	0	0	0	0	0	0	0
Totale da 2 - Costa		80	9	4	0	93	92	8	0	0	100	55	6	2	63
3 - Rimembranze	4 - Romana	3	0	0	0	3	4	0	0	0	4	1	0	0	1
3 - Rimembranze	5 - Sufflco	5	1	0	0	6	6	0	0	0	6	5	0	1	6
3 - Rimembranze	6 - Mazzini	4	0	0	0	4	9	0	0	0	9	7	0	0	7
3 - Rimembranze	1 - Gorini	0	0	0	0	0	0	0	0	0	0	0	0	0	0
3 - Rimembranze	2 - Costa	39	0	0	0	39	20	2	0	0	22	30	0	0	30
Totale da 4 - Romana		51	1	0	0	52	39	2	0	0	41	43	0	1	44
5 - Sufflco	6 - Mazzini	7	0	0	0	7	5	0	0	0	5	3	0	0	3
5 - Sufflco	1 - Gorini	0	0	0	0	0	0	0	0	0	0	0	0	0	0
5 - Sufflco	2 - Costa	50	6	1	0	57	32	7	0	0	39	42	10	0	52
5 - Sufflco	3 - Rimembranze	10	0	0	0	10	14	0	0	0	14	12	1	0	13
5 - Sufflco	4 - Romana	10	0	0	0	10	7	0	0	1	7	4	0	0	4
Totale da 5 - Sufflco		77	6	1	0	84	58	7	0	1	65	61	11	0	72
6 - Mazzini	1 - Gorini	0	0	0	0	0	0	0	0	0	0	0	0	0	0
6 - Mazzini	2 - Costa	3	0	0	0	3	13	0	0	0	13	2	0	0	2
6 - Mazzini	3 - Rimembranze	1	0	0	0	1	4	0	0	0	4	0	0	0	0
6 - Mazzini	4 - Romana	0	0	0	0	0	0	0	0	0	0	1	1	0	2
6 - Mazzini	5 - Sufflco	3	0	0	0	3	1	0	0	0	1	1	0	0	1
Totale da 6 - Mazzini		7	0	0	0	7	18	0	0	0	18	4	1	0	5
Totale verso	1 - Gorini	0	0	0	0	0	0	0	0	0	0	0	0	0	0
Totale verso	2 - Costa	97	6	1	0	104	65	9	0	1	74	74	10	0	84
Totale verso	3 - Rimembranze	18	0	2	0	20	38	0	0	1	38	24	1	0	25
Totale verso	4 - Romana	38	4	2	0	44	30	1	0	2	31	14	2	0	16
Totale verso	5 - Sufflco	56	6	0	0	62	53	6	0	0	59	32	2	3	37
Totale verso	6 - Mazzini	15	0	0	0	15	23	1	0	0	24	23	3	0	26
TOTALE		224	16	5	0	245	209	17	0	4	226	167	18	3	188
	Flusso complessivo orario						07.30-08.30				471	08.00-09.00			414
												08.30-9.30			352

TABELLA 4.2
CONTEGGI DEI MOVIMENTI DI SVOLTA AGLI INCROCI

Incrocio 4
Strade: Via Garibaldi - Via Gorini - Via Lungo Oglio Battisti - Via Ponte Oglio

FLUSSI PER ORA PER CATEGORIA DI VEICOLI E PER MOVIMENTO

Movimento da	a	17.00-17.30				17.30-18.00				18.00-18.30				18.30-19.00				ORA DI PUNTA												
		TOTALI				TOTALI				TOTALI				TOTALI				VEICOLI OMOGENEI												
		Auto	Legg.	Pes.	Bici	Tot.	Auto	Legg.	Pes.	Bici	Tot.	Auto	Legg.	Pes.	Bici	Tot.	Auto	Legg.	Pes.	Bici	Tot.	Auto	Legg.	Pes.	Tot.					
1 - Garibaldi	2 - Gorini	5	1	0	0	6	8	2	0	0	10	22	2	0	1	24	14	0	0	0	14	30	4	0	1	34	30	4	0	34
1 - Garibaldi	3 - Lungo Oglio Battisti	120	14	0	1	134	141	25	0	0	166	121	11	0	0	132	83	7	0	1	90	262	36	0	0	298	262	36	0	298
1 - Garibaldi	4 - Ponte Oglio	67	1	0	0	68	52	4	0	2	56	85	7	0	2	92	59	6	0	4	65	137	11	0	4	148	137	11	0	148
1 - Garibaldi	Totale	192	16	0	1	208	201	31	0	2	232	228	20	0	3	248	156	13	0	5	169	429	51	0	5	480	429	51	0	480
2 - Gorini	3 - Lungo Oglio Battisti	0	0	0	0	0	0	0	0	0	0	0	0	0	0	0	0	0	0	0	0	0	0	0	0	0	0	0	0	0
2 - Gorini	4 - Ponte Oglio	0	0	0	0	0	0	0	0	0	0	0	0	0	0	0	0	0	0	0	0	0	0	0	0	0	0	0	0	0
2 - Gorini	1 - Garibaldi	0	0	0	0	0	0	0	0	0	0	0	0	0	0	0	0	0	0	0	0	0	0	0	0	0	0	0	0	0
2 - Gorini	Totale	0	0	0	0	0	0	0	0	0	0	0	0	0	0	0	0	0	0	0	0	0	0	0	0	0	0	0	0	0
3 - Lungo Oglio Battisti	4 - Ponte Oglio	15	1	0	1	16	12	3	0	0	15	14	2	0	1	16	24	0	0	4	24	26	5	0	1	31	26	5	0	31
3 - Lungo Oglio Battisti	1 - Garibaldi	140	12	0	0	152	134	7	1	0	142	168	5	0	2	173	132	3	0	1	135	302	12	1	2	315	302	12	1	316
3 - Lungo Oglio Battisti	2 - Gorini	43	0	0	0	43	47	3	0	4	50	66	8	0	0	74	48	2	0	0	50	113	11	0	4	124	113	11	0	124
3 - Lungo Oglio Battisti	Totale	198	13	0	1	211	193	13	1	4	207	248	15	0	3	263	204	5	0	5	209	441	28	1	7	470	441	28	1	471
4 - Ponte Oglio	1 - Garibaldi	0	0	0	0	0	0	0	0	0	0	0	0	0	0	0	0	0	0	0	0	0	0	0	0	0	0	0	0	0
4 - Ponte Oglio	2 - Gorini	0	0	0	0	0	0	0	0	0	0	0	0	0	0	0	0	0	0	0	0	0	0	0	0	0	0	0	0	0
4 - Ponte Oglio	3 - Lungo Oglio Battisti	0	0	0	0	0	0	0	0	0	0	0	0	0	0	0	0	0	0	0	0	0	0	0	0	0	0	0	0	0
4 - Ponte Oglio	Totale	0	0	0	0	0	0	0	0	0	0	0	0	0	0	0	0	0	0	0	0	0	0	0	0	0	0	0	0	0
Totale	1 - Garibaldi	140	12	0	0	152	134	7	1	0	142	168	5	0	2	173	132	3	0	1	135	302	12	1	2	315	302	12	1	316
Totale	2 - Gorini	48	1	0	0	49	55	5	0	4	60	88	10	0	1	98	62	2	0	0	64	143	15	0	5	158	143	15	0	158
Totale	3 - Lungo Oglio Battisti	120	14	0	1	134	141	25	0	0	166	121	11	0	0	132	83	7	0	1	90	262	36	0	0	298	262	36	0	298
Totale	4 - Ponte Oglio	82	2	0	1	84	64	7	0	2	71	99	9	0	3	108	83	6	0	8	89	163	16	0	5	179	163	16	0	179
TOTALE		390	29	0	2	419	394	44	1	6	439	476	35	0	6	511	360	18	0	10	378	870	79	1	12	950	870	79	1	951
	Flusso complessivo orario					17.00-18.00				17.30-18.30				18.00-19.00																
						858				950				889																

TABELLA 5.1
CONTEGGI DEI MOVIMENTI DI SVOLTA AGLI INCROCI

Incrocio **5**
Strade: **Via Palosco - Via Bergamo - Via Britannici - Via Garibaldi**
FLUSSI PER ORA PER CATEGORIA DI VEICOLI E PER MOVIMENTO

Movimento da	a	7.30-8.00				08.00-08.30				08.30-09.00				09.00-09.30				ORA DI PUNTA					ORA DI PUNTA								
		TOTALI					VEICOLI OMOGENEI					7.30-8.30					7.30-8.30														
		Auto	Legg.	Pes.	Bici	Tot.	Auto	Legg.	Pes.	Bici	Tot.	Auto	Legg.	Pes.	Bici	Tot.	Auto	Legg.	Pes.	Bici	Tot.	Auto	Legg.	Pes.	Bici	Tot.					
1 - Palosco	2 - Bergamo	0	0	0	0	0	0	0	0	0	0	0	0	0	0	0	0	0	0	0	0	0	0	0	0	0	0	0	0	0	0
1 - Palosco	3 - Britannici	0	0	0	0	0	0	0	0	0	0	0	0	0	0	0	0	0	0	0	0	0	0	0	0	0	0	0	0	0	0
1 - Palosco	4 - Garibaldi	0	0	0	0	0	0	0	0	0	0	0	0	0	0	0	0	0	0	0	0	0	0	0	0	0	0	0	0	0	0
1 - Palosco	Totale	0	0	0	0	0	0	0	0	0	0	0	0	0	0	0	0	0	0	0	0	0	0	0	0	0	0	0	0	0	0
2 - Bergamo	3 - Britannici	8	0	0	0	8	7	1	0	0	8	8	0	0	0	8	6	1	1	0	8	15	1	0	0	16	15	1	0	0	16
2 - Bergamo	4 - Garibaldi	163	6	3	0	172	173	3	2	1	178	175	6	0	1	181	155	5	1	5	161	336	9	5	1	350	336	9	5	5	355
2 - Bergamo	1 - Palosco	76	0	0	2	76	69	1	0	0	70	39	1	0	0	40	37	1	1	0	39	145	1	0	2	146	145	1	0	0	146
2 - Bergamo	Totale	247	6	3	2	256	249	5	2	1	256	222	7	0	1	229	198	7	3	5	208	496	11	5	3	512	496	11	5	5	517
3 - Britannici	4 - Garibaldi	0	0	0	0	0	0	0	0	0	0	0	0	0	0	0	0	0	0	0	0	0	0	0	0	0	0	0	0	0	0
3 - Britannici	1 - Palosco	0	0	0	0	0	0	0	0	0	0	0	0	0	0	0	0	0	0	0	0	0	0	0	0	0	0	0	0	0	0
3 - Britannici	2 - Bergamo	0	0	0	0	0	0	0	0	0	0	0	0	0	0	0	0	0	0	0	0	0	0	0	0	0	0	0	0	0	0
3 - Britannici	Totale	0	0	0	0	0	0	0	0	0	0	0	0	0	0	0	0	0	0	0	0	0	0	0	0	0	0	0	0	0	0
4 - Garibaldi	1 - Palosco	48	0	0	2	48	34	1	0	0	35	24	0	0	0	24	21	1	0	1	22	82	1	0	2	83	82	1	0	0	83
4 - Garibaldi	2 - Bergamo	80	2	0	4	82	108	1	2	0	111	83	1	0	0	84	95	4	0	0	99	188	3	2	4	193	188	3	2	2	195
4 - Garibaldi	3 - Britannici	19	0	0	0	19	17	0	0	0	17	9	0	0	0	9	11	0	0	0	11	36	0	0	0	36	36	0	0	0	36
4 - Garibaldi	Totale	147	2	0	6	149	159	2	2	0	163	116	1	0	0	117	127	5	0	1	132	306	4	2	6	312	306	4	2	2	314
Totale	1 - Palosco	124	0	0	4	124	103	2	0	0	105	63	1	0	0	64	58	2	1	1	61	227	2	0	4	229	227	2	0	0	229
Totale	2 - Bergamo	80	2	0	4	82	108	1	2	0	111	83	1	0	0	84	95	4	0	0	99	188	3	2	4	193	188	3	2	2	195
Totale	3 - Britannici	27	0	0	0	27	24	1	0	0	25	17	0	0	0	17	17	1	1	0	19	51	1	0	0	52	51	1	0	0	52
Totale	4 - Garibaldi	163	6	3	0	172	173	3	2	1	178	175	6	0	1	181	155	5	1	5	161	336	9	5	1	350	336	9	5	5	355
TOTALE		394	8	3	8	405	408	7	4	1	419	338	8	0	1	346	325	12	3	6	340	802	15	7	9	824	802	15	7	7	831
	Flusso complessivo orario						07.30-08.30	824			08.00-09.00	765			08.30-9.30	686															

TABELLA 5.2
CONTEGGI DEI MOVIMENTI DI SVOLTA AGLI INCROCI

5

Incrocio
Strade: Via Palosco - Via Bergamo - Via Britannici - Via Garibaldi

FLUSSI PER ORA PER CATEGORIA DI VEICOLI E PER MOVIMENTO

														ORA DI PUNTA					ORA DI PUNTA																	
														TOTALI					VEICOLI OMOGENEI																	
		17.00-17.30				17.30-18.00				18.00-18.30				18.30-19.00				17.30-18.30					17.30-18.30													
Movimento da	a	Auto	Legg.	Pes.	Bici	Tot.	Auto	Legg.	Pes.	Bici	Tot.	Auto	Legg.	Pes.	Bici	Tot.	Auto	Legg.	Pes.	Bici	Tot.	Auto	Legg.	Pes.	Bici	Tot.	Auto	Legg.	Pes.	Bici	Tot.					
1 - Palosco	2 - Bergamo	0	0	0	0	0	0	0	0	0	0	0	0	0	0	0	0	0	0	0	0	0	0	0	0	0	0	0	0	0	0	0	0	0	0	0
1 - Palosco	3 - Britannici	0	0	0	0	0	0	0	0	0	0	0	0	0	0	0	0	0	0	0	0	0	0	0	0	0	0	0	0	0	0	0	0	0	0	0
1 - Palosco	4 - Garibaldi	0	0	0	0	0	0	0	0	0	0	0	0	0	0	0	0	0	0	0	0	0	0	0	0	0	0	0	0	0	0	0	0	0	0	0
1 - Palosco	Totale	0	0	0	0	0	0	0	0	0	0	0	0	0	0	0	0	0	0	0	0	0	0	0	0	0	0	0	0	0	0	0	0	0	0	0
2 - Bergamo	3 - Britannici	6	2	0	0	8	13	2	0	0	15	7	1	0	0	8	15	0	0	0	15	20	3	0	0	23	20	3	0	0	23	20	3	0	0	23
2 - Bergamo	4 - Garibaldi	147	15	0	1	162	192	14	0	5	206	134	13	0	1	147	129	13	0	1	142	326	27	0	6	353	326	27	0	6	353	326	27	0	6	353
2 - Bergamo	1 - Palosco	24	6	0	0	30	59	7	0	1	66	29	3	0	0	32	34	4	0	0	38	88	10	0	1	98	88	10	0	1	98	88	10	0	1	98
2 - Bergamo	Totale	177	23	0	1	200	264	23	0	6	287	170	17	0	1	187	178	17	0	1	195	434	40	0	7	474	434	40	0	7	474	434	40	0	7	474
3 - Britannici	4 - Garibaldi	0	0	0	0	0	0	0	0	0	0	0	0	0	0	0	0	0	0	0	0	0	0	0	0	0	0	0	0	0	0	0	0	0	0	0
3 - Britannici	1 - Palosco	0	0	0	0	0	0	0	0	0	0	0	0	0	0	0	0	0	0	0	0	0	0	0	0	0	0	0	0	0	0	0	0	0	0	0
3 - Britannici	2 - Bergamo	0	0	0	0	0	0	0	0	0	0	0	0	0	0	0	0	0	0	0	0	0	0	0	0	0	0	0	0	0	0	0	0	0	0	0
3 - Britannici	Totale	0	0	0	0	0	0	0	0	0	0	0	0	0	0	0	0	0	0	0	0	0	0	0	0	0	0	0	0	0	0	0	0	0	0	0
4 - Garibaldi	1 - Palosco	26	2	0	0	28	29	2	0	1	31	33	2	0	2	35	34	0	0	0	34	62	4	0	3	66	62	4	0	3	66	62	4	0	3	66
4 - Garibaldi	2 - Bergamo	106	7	0	1	113	107	8	0	2	115	121	7	0	1	128	112	4	0	1	116	228	15	0	3	243	228	15	0	3	243	228	15	0	3	243
4 - Garibaldi	3 - Britannici	6	0	0	0	6	15	0	0	1	15	10	0	0	0	10	13	1	0	0	14	25	0	0	1	25	25	0	0	1	25	25	0	0	1	25
4 - Garibaldi	Totale	138	9	0	1	147	151	10	0	4	161	164	9	0	3	173	159	5	0	1	164	315	19	0	7	334	315	19	0	7	334	315	19	0	7	334
Totale	1 - Palosco	50	8	0	0	58	88	9	0	2	97	62	5	0	2	67	68	4	0	0	72	150	14	0	4	164	150	14	0	4	164	150	14	0	4	164
Totale	2 - Bergamo	106	7	0	1	113	107	8	0	2	115	121	7	0	1	128	112	4	0	1	116	228	15	0	3	243	228	15	0	3	243	228	15	0	3	243
Totale	3 - Britannici	12	2	0	0	14	28	2	0	1	30	17	1	0	0	18	28	1	0	0	29	45	3	0	1	48	45	3	0	1	48	45	3	0	1	48
Totale	4 - Garibaldi	147	15	0	1	162	192	14	0	5	206	134	13	0	1	147	129	13	0	1	142	326	27	0	6	353	326	27	0	6	353	326	27	0	6	353
TOTALE		315	32	0	2	347	415	33	0	10	448	334	26	0	4	360	337	22	0	2	359	749	59	0	14	808	749	59	0	14	808	749	59	0	14	808
	Flusso complessivo orario						17.00-18.00				795	17.30-18.30				808	18.00-19.00				719															

TABELLA 6.1
CONTEGGI DEI MOVIMENTI DI SVOLTA AGLI INCROCI

Incrocio **6**
Strade: **Via Matteotti - Via Zanardelli - Via Palazzoli**

FLUSSI PER ORA PER CATEGORIA DI VEICOLI E PER MOVIMENTO

Movimento da	a	ORA DI PUNTA												ORA DI PUNTA												
		TOTALI												VEICOLI OMOGENEI												
		7.30-8.00				08.00-08.30				08.30-09.00				09.00-09.30				7.30-8.30								
		Auto	Legg.	Pes.	Bici	Tot.	Auto	Legg.	Pes.	Bici	Tot.	Auto	Legg.	Pes.	Bici	Tot.	Auto	Legg.	Pes.	Bici	Tot.	Auto	Legg.	Pes.	Tot.	
1 - Palazzoli	2 - Matteotti Ovest	15	0	0	0	15	17	0	0	1	17	17	1	0	0	18	14	1	2	1	17	32	0	0	1	32
1 - Palazzoli	3 - Zanardelli	95	2	0	1	97	80	3	0	1	83	52	9	0	1	61	41	4	2	1	47	175	5	0	2	180
1 - Palazzoli	4 - Matteotti Est	6	0	0	0	6	8	0	0	0	8	15	0	0	1	15	15	0	0	0	15	14	0	0	0	14
1 - Palazzoli	Totale	116	2	0	1	118	105	3	0	2	108	84	10	0	2	94	70	5	4	2	79	221	5	0	3	226
2 - Matteotti Ovest	3 - Zanardelli	7	0	0	0	7	12	0	0	1	12	6	0	0	0	6	16	0	0	0	16	19	0	0	1	19
2 - Matteotti Ovest	4 - Matteotti Est	54	2	1	0	57	55	3	1	1	59	57	6	2	0	65	78	4	4	0	86	109	5	2	1	116
2 - Matteotti Ovest	1 - Palazzoli	8	1	0	1	9	21	0	1	3	22	15	2	1	0	18	17	2	1	0	20	29	1	1	4	31
2 - Matteotti Ovest	Totale	69	3	1	1	73	88	3	2	5	93	78	8	3	0	89	111	6	5	0	122	157	6	3	6	166
3 - Zanardelli	4 - Matteotti Est	2	0	0	0	2	0	0	0	0	0	0	0	0	0	0	1	0	0	0	1	2	0	0	0	2
3 - Zanardelli	1 - Palazzoli	103	3	0	3	106	89	3	0	1	92	40	4	0	1	44	43	7	1	0	51	192	6	0	4	198
3 - Zanardelli	2 - Matteotti Ovest	12	0	0	0	12	7	0	0	0	7	8	0	0	0	8	7	0	0	0	7	19	0	0	0	19
3 - Zanardelli	Totale	117	3	0	3	120	96	3	0	1	99	48	4	0	1	52	51	7	1	0	59	213	6	0	4	219
4 - Matteotti Est	1 - Palazzoli	15	2	0	0	17	9	0	0	0	9	15	0	0	0	15	9	0	1	0	10	24	2	0	0	26
4 - Matteotti Est	2 - Matteotti Ovest	40	2	7	0	49	44	1	4	0	49	32	1	1	0	34	31	0	2	0	33	84	3	11	0	98
4 - Matteotti Est	3 - Zanardelli	15	0	0	0	15	9	0	0	0	9	4	0	0	0	4	5	0	0	0	5	24	0	0	0	24
4 - Matteotti Est	Totale	70	4	7	0	81	62	1	4	0	67	51	1	1	0	53	45	0	3	0	48	132	5	11	0	148
Totale	1 - Palazzoli	126	6	0	4	132	119	3	1	4	123	70	6	1	1	77	69	9	3	0	81	245	9	1	8	255
Totale	2 - Matteotti Ovest	67	2	7	0	76	68	1	4	1	73	57	2	1	0	60	52	1	4	1	57	135	3	11	1	149
Totale	3 - Zanardelli	117	2	0	1	119	101	3	0	2	104	62	9	0	1	71	62	4	2	1	68	218	5	0	3	223
Totale	4 - Matteotti Est	62	2	1	0	65	63	3	1	1	67	72	6	2	1	80	94	4	4	0	102	125	5	2	1	132
TOTALE		372	12	8	5	392	351	10	6	8	367	261	23	4	3	288	277	18	13	2	308	723	22	14	13	759
	Flusso complessivo orario							07.30-08.30		759			08.00-09.00		655			08.30-9.30		596						

TABELLA 7.1

CONTEGGI DEI MOVIMENTI DI SVOLTA AGLI INCROCI

Incrocio 7

Strade: Via Fratelli Marzoli - Via Valena

FLUSSI PER ORA PER CATEGORIA DI VEICOLI E PER MOVIMENTO

														ORA DI PUNTA				ORA DI PUNTA												
														TOTALI				VEICOLI OMOGENEI												
Movimento da	a	7.30-8.00				08.00-08.30				08.30-09.00				09.00-09.30				7.30-8.30				7.30-8.30								
		Auto	Legg.	Pes.	Bici	Tot.	Auto	Legg.	Pes.	Bici	Tot.	Auto	Legg.	Pes.	Bici	Tot.	Auto	Legg.	Pes.	Bici	Tot.	Auto	Legg.	Pes.	Tot.					
1 - Valena	2 - Marzoli Nord	30	3	0	0	33	22	2	0	1	24	23	3	0	0	26	8	0	0	0	8	52	5	0	1	57	52	5	0	57
1 - Valena	3 - Marzoli Sud	0	0	0	0	0	0	0	0	0	1	1	0	0	0	1	0	0	0	0	0	0	0	0	0	0	0	0	0	0
1 - Valena	Totale	30	3	0	0	33	22	2	0	1	24	24	3	0	0	27	8	0	0	0	8	52	5	0	1	57	52	5	0	57
2 - Marzoli Nord	3 - Marzoli Sud	3	1	0	0	4	4	1	0	2	5	3	1	0	0	4	0	0	0	0	0	7	2	0	2	9	7	2	0	9
2 - Marzoli Nord	1 - Valena	21	6	0	2	27	17	5	0	0	22	6	2	0	0	8	11	3	0	0	14	38	11	0	2	49	38	11	0	49
2 - Marzoli Nord	Totale	24	7	0	2	31	21	6	0	2	27	9	3	0	0	12	11	3	0	0	14	45	13	0	4	58	45	13	0	58
3 - Marzoli Sud	1 - Valena	2	0	0	0	2	0	0	0	0	0	1	0	0	0	1	1	0	0	0	1	2	0	0	0	2	2	0	0	2
3 - Marzoli Sud	2 - Marzoli Nord	0	0	0	0	0	0	0	0	0	0	2	1	0	0	3	0	0	0	0	0	0	0	0	0	0	0	0	0	0
3 - Marzoli Sud	Totale	2	0	0	0	2	0	0	0	0	0	3	1	0	0	4	1	0	0	0	1	2	0	0	0	2	2	0	0	2
Totale	1 - Valena	23	6	0	2	29	17	5	0	0	22	7	2	0	0	9	12	3	0	0	15	40	11	0	2	51	40	11	0	51
Totale	2 - Marzoli Nord	30	3	0	0	33	22	2	0	1	24	25	4	0	0	29	8	0	0	0	8	52	5	0	1	57	52	5	0	57
Totale	3 - Marzoli Sud	3	1	0	0	4	4	1	0	2	5	4	1	0	0	5	0	0	0	0	0	7	2	0	2	9	7	2	0	9
TOTALE		56	10	0	2	66	43	8	0	3	51	36	7	0	0	43	20	3	0	0	23	99	18	0	5	117	99	18	0	117
	Flusso complessivo orario					07.30-08.30				08.00-09.00				08.30-9.30				66												

TABELLA 7.2
CONTEGGI DEI MOVIMENTI DI SVOLTA AGLI INCROCI

Incrocio 7
Strade: Via Fratelli Marzoli - Via Valena

FLUSSI PER ORA PER CATEGORIA DI VEICOLI E PER MOVIMENTO

														ORA DI PUNTA					ORA DI PUNTA											
														TOTALI					VEICOLI OMOGENEI											
Movimento da	a	17.00-17.30				17.30-18.00				18.00-18.30				18.30-19.00				17.30-18.30					17.30-18.30							
		Auto	Legg.	Pes.	Bici	Tot.	Auto	Legg.	Pes.	Bici	Tot.	Auto	Legg.	Pes.	Bici	Tot.	Auto	Legg.	Pes.	Bici	Tot.	Auto	Legg.	Pes.	Bici	Tot.				
1 - Valena	2 - Marzoli Nord	31	0	0	2	31	30	5	0	2	35	18	2	0	1	20	3	0	0	0	3	48	7	0	3	55	48	7	0	55
1 - Valena	3 - Marzoli Sud	0	0	0	0	0	0	0	0	0	0	2	0	0	0	2	2	0	0	0	2	2	0	0	0	2	2	0	0	2
1 - Valena	Totale	31	0	0	2	31	30	5	0	2	35	20	2	0	1	22	5	0	0	0	5	50	7	0	3	57	50	7	0	57
2 - Marzoli Nord	3 - Marzoli Sud	2	0	0	0	2	0	0	1	0	1	4	0	0	1	4	4	0	0	0	4	4	0	1	1	5	4	0	1	6
2 - Marzoli Nord	1 - Valena	17	6	0	0	23	11	0	0	1	11	19	0	0	0	19	2	0	0	0	2	30	0	0	1	30	30	0	0	30
2 - Marzoli Nord	Totale	19	6	0	0	25	11	0	1	1	12	23	0	0	1	23	6	0	0	0	6	34	0	1	2	35	34	0	1	36
3 - Marzoli Sud	1 - Valena	0	0	0	0	0	1	0	0	0	1	1	0	0	0	1	2	0	0	0	2	2	0	0	0	2	2	0	0	2
3 - Marzoli Sud	2 - Marzoli Nord	3	0	0	0	3	3	0	0	2	3	16	0	0	1	16	4	0	0	0	4	19	0	0	3	19	19	0	0	19
3 - Marzoli Sud	Totale	3	0	0	0	3	4	0	0	2	4	17	0	0	1	17	6	0	0	0	6	21	0	0	3	21	21	0	0	21
Totale	1 - Valena	17	6	0	0	23	12	0	0	1	12	20	0	0	0	20	4	0	0	0	4	32	0	0	1	32	32	0	0	32
Totale	2 - Marzoli Nord	34	0	0	2	34	33	5	0	4	38	34	2	0	2	36	7	0	0	0	7	67	7	0	6	74	67	7	0	74
Totale	3 - Marzoli Sud	2	0	0	0	2	0	0	1	0	1	6	0	0	1	6	6	0	0	0	6	6	0	1	1	7	6	0	1	8
TOTALE		53	6	0	2	59	45	5	1	5	51	60	2	0	3	62	17	0	0	0	17	105	7	1	8	113	105	7	1	114
	Flusso complessivo orario					17.00-18.00				17.30-18.30				18.00-19.00				79												

TABELLA 10.1
CONTEGGI DEI MOVIMENTI DI SVOLTA AGLI INCROCI

Incrocio **10**
Strade: **Via Brescia - Via Kennedy**

FLUSSI PER ORA PER CATEGORIA DI VEICOLI E PER MOVIMENTO

														ORA DI PUNTA					ORA DI PUNTA											
														TOTALI					VEICOLI OMOGENEI											
		7.30-8.00				08.00-08.30				08.30-09.00				09.00-09.30				7.30-8.30					7.30-8.30							
Movimento da	a	Auto	Legg.	Pes.	Bici	Tot.	Auto	Legg.	Pes.	Bici	Tot.	Auto	Legg.	Pes.	Bici	Tot.	Auto	Legg.	Pes.	Bici	Tot.	Auto	Legg.	Pes.	Tot.	Auto	Legg.	Pes.	Tot.	
1 - Brescia Ovest	2 - Kennedy	60	0	0	0	60	37	0	0	0	37	42	0	0	2	42	41	0	1	0	42	97	0	0	0	97	97	0	0	97
1 - Brescia Ovest	3 - Brescia Est	83	0	0	0	83	57	5	0	0	62	70	2	1	0	73	80	0	0	2	80	140	5	0	0	145	140	5	0	145
1 - Brescia Ovest	Totale	143	0	0	0	143	94	5	0	0	99	112	2	1	2	115	121	0	1	2	122	237	5	0	0	242	237	5	0	242
2 - Kennedy	3 - Brescia Est	29	3	0	0	32	18	5	0	0	23	24	3	0	0	27	17	4	0	0	21	47	8	0	0	55	47	8	0	55
2 - Kennedy	1 - Brescia Ovest	27	0	0	2	27	12	0	0	0	12	30	0	0	0	30	60	0	1	0	61	39	0	0	2	39	39	0	0	39
2 - Kennedy	Totale	56	3	0	2	59	30	5	0	0	35	54	3	0	0	57	77	4	1	0	82	86	8	0	2	94	86	8	0	94
3 - Brescia Est	1 - Brescia Ovest	58	10	5	0	73	66	11	1	0	78	68	3	0	0	71	51	6	0	0	57	124	21	6	0	151	124	21	6	157
3 - Brescia Est	2 - Kennedy	66	8	1	0	75	64	3	3	0	70	55	7	0	0	62	55	2	0	0	57	130	11	4	0	145	130	11	4	149
3 - Brescia Est	Totale	124	18	6	0	148	130	14	4	0	148	123	10	0	0	133	106	8	0	0	114	254	32	10	0	296	254	32	10	306
Totale	1 - Brescia Ovest	85	10	5	2	100	78	11	1	0	90	98	3	0	0	101	111	6	1	0	118	163	21	6	2	190	163	21	6	196
Totale	2 - Kennedy	126	8	1	0	135	101	3	3	0	107	97	7	0	2	104	96	2	1	0	99	227	11	4	0	242	227	11	4	246
Totale	3 - Brescia Est	112	3	0	0	115	75	10	0	0	85	94	5	1	0	100	97	4	0	2	101	187	13	0	0	200	187	13	0	200
TOTALE		323	21	6	2	350	254	24	4	0	282	289	15	1	2	305	304	12	2	2	318	577	45	10	2	632	577	45	10	642
	Flusso complessivo orario																													
							07.30-08.30		632				08.00-09.00		587				08.30-9.30		623									

TABELLA 10.2
CONTEGGI DEI MOVIMENTI DI SVOLTA AGLI INCROCI

Incrocio 10
Strade: Via Brescia - Via Kennedy

FLUSSI PER ORA PER CATEGORIA DI VEICOLI E PER MOVIMENTO

														ORA DI PUNTA				ORA DI PUNTA												
														TOTALI				VEICOLI OMOGENEI												
		17.00-17.30				17.30-18.00				18.00-18.30				18.30-19.00				17.30-18.30												
Movimento da	a	Auto	Legg.	Pes.	Bici	Tot.	Auto	Legg.	Pes.	Bici	Tot.	Auto	Legg.	Pes.	Bici	Tot.	Auto	Legg.	Pes.	Bici	Tot.	Auto	Legg.	Pes.	Tot.					
1 - Brescia Ovest	2 - Kennedy	100	3	0	2	103	168	2	1	0	171	100	4	0	2	104	85	2	0	0	87	268	6	1	2	275	268	6	1	276
1 - Brescia Ovest	3 - Brescia Est	88	4	1	0	93	83	3	1	0	87	110	4	0	0	114	74	4	0	2	78	193	7	1	0	201	193	7	1	202
1 - Brescia Ovest	Totale	188	7	1	2	196	251	5	2	0	258	210	8	0	2	218	159	6	0	2	165	461	13	2	2	476	461	13	2	478
2 - Kennedy	3 - Brescia Est	55	3	1	1	59	69	1	0	2	70	55	3	0	0	58	26	3	0	0	29	124	4	0	2	128	124	4	0	128
2 - Kennedy	1 - Brescia Ovest	20	1	0	0	21	34	0	0	0	34	15	1	0	0	16	9	3	0	0	12	49	1	0	0	50	49	1	0	50
2 - Kennedy	Totale	75	4	1	1	80	103	1	0	2	104	70	4	0	0	74	35	6	0	0	41	173	5	0	2	178	173	5	0	178
3 - Brescia Est	1 - Brescia Ovest	62	3	2	5	67	46	3	0	0	49	60	6	1	2	67	31	5	2	0	38	106	9	1	2	116	106	9	1	117
3 - Brescia Est	2 - Kennedy	88	1	0	2	89	101	3	1	3	105	85	0	0	3	85	49	2	0	0	51	186	3	1	6	190	186	3	1	191
3 - Brescia Est	Totale	150	4	2	7	156	147	6	1	3	154	145	6	1	5	152	80	7	2	0	89	292	12	2	8	306	292	12	2	308
Totale	1 - Brescia Ovest	82	4	2	5	88	80	3	0	0	83	75	7	1	2	83	40	8	2	0	50	155	10	1	2	166	155	10	1	167
Totale	2 - Kennedy	188	4	0	4	192	269	5	2	3	276	185	4	0	5	189	134	4	0	0	138	454	9	2	8	465	454	9	2	467
Totale	3 - Brescia Est	143	7	2	1	152	152	4	1	2	157	165	7	0	0	172	100	7	0	2	107	317	11	1	2	329	317	11	1	330
TOTALE		413	15	4	10	432	501	12	3	5	516	425	18	1	7	444	274	19	2	2	295	926	30	4	12	960	926	30	4	964
	Flusso complessivo orario					17.00-18.00				17.30-18.30				18.00-19.00																
						948				960				739																

TABELLA 11.1
CONTEGGI DEI MOVIMENTI DI SVOLTA AGLI INCROCI

Incrocio **11**
Strade: **Viale Italia - Via Levadello - Via Kennedy - Via Sarioletto - Via Roncaglie**
FLUSSI PER ORA PER CATEGORIA DI VEICOLI E PER MOVIMENTO

														ORA DI PUNTA					ORA DI PUNTA											
														TOTALI					VEICOLI OMOGENEI											
		7.30-8.00				08.00-08.30				08.30-09.00				09.00-09.30				7.30-8.30					7.30-8.30							
Movimento da	a	Auto	Legg. Pes.	Bici	Tot.	Auto	Legg. Pes.	Bici	Tot.	Auto	Legg. Pes.	Bici	Tot.	Auto	Legg. Pes.	Bici	Tot.	Auto	Legg. Pes.	Bici	Tot.	Auto	Legg. Pes.	Bici	Tot.					
1 - Kennedy	3 - Roncaglie	42	3	0	1	45	18	4	0	0	22	23	3	0	0	26	17	0	0	0	17	60	7	0	1	67	60	7	0	67
1 - Kennedy	4 - Italia	29	2	0	0	31	52	4	0	0	56	37	5	0	2	42	32	6	0	0	38	81	6	0	0	87	81	6	0	87
1 - Kennedy	5 - Levadello	89	3	0	0	92	53	3	1	0	57	36	5	0	0	41	37	4	0	0	41	142	6	1	0	149	142	6	1	150
1 - Kennedy	2 - Sarioletto	1	0	0	1	1	2	0	0	0	2	1	1	0	0	2	2	0	0	0	2	3	0	0	1	3	3	0	0	3
1 - Kennedy	Totale	161	8	0	2	169	125	11	1	0	137	97	14	0	2	111	88	10	0	0	98	286	19	1	2	306	286	19	1	307
2 - Sarioletto	3 - Roncaglie	0	0	0	0	0	0	0	0	0	0	0	0	0	0	0	0	0	0	0	0	0	0	0	0	0	0	0	0	0
2 - Sarioletto	4 - Italia	0	0	0	0	0	0	0	0	0	0	0	0	0	0	0	0	0	0	0	0	0	0	0	0	0	0	0	0	0
2 - Sarioletto	5 - Levadello	0	0	0	0	0	0	0	0	0	0	0	0	0	0	0	0	0	0	0	0	0	0	0	0	0	0	0	0	0
2 - Sarioletto	1 - Kennedy	0	0	0	0	0	0	0	0	0	0	0	0	0	0	0	0	0	0	0	0	0	0	0	0	0	0	0	0	0
2 - Sarioletto	Totale	0	0	0	0	0	0	0	0	0	0	0	0	0	0	0	0	0	0	0	0	0	0	0	0	0	0	0	0	0
3 - Roncaglie	4 - Italia	7	0	0	0	7	8	0	0	0	8	7	1	0	0	8	3	0	0	0	3	15	0	0	0	15	15	0	0	15
3 - Roncaglie	5 - Levadello	51	2	2	0	55	23	0	1	1	24	12	3	0	0	15	19	0	0	0	19	74	2	3	1	79	74	2	3	82
3 - Roncaglie	1 - Kennedy	0	0	0	0	0	0	0	0	0	0	0	0	0	0	0	0	0	0	0	0	0	0	0	0	0	0	0	0	0
3 - Roncaglie	2 - Sarioletto	39	3	3	2	45	18	2	0	1	20	30	5	1	0	36	41	1	0	0	42	57	5	3	3	65	57	5	3	68
3 - Roncaglie	Totale	97	5	5	2	107	49	2	1	2	52	49	9	1	0	59	63	1	0	0	64	146	7	6	4	159	146	7	6	165
4 - Italia	5 - Levadello	5	1	0	0	6	3	0	0	0	3	2	1	0	0	3	4	0	0	0	4	8	1	0	0	9	8	1	0	9
4 - Italia	1 - Kennedy	0	0	0	0	0	0	0	0	0	0	0	0	0	0	0	0	0	0	0	0	0	0	0	0	0	0	0	0	0
4 - Italia	2 - Sarioletto	29	1	0	0	30	20	1	0	0	21	17	0	0	2	17	16	0	0	0	16	49	2	0	0	51	49	2	0	51
4 - Italia	3 - Roncaglie	11	0	0	3	11	7	3	0	0	10	6	0	0	1	6	12	0	0	0	12	18	3	0	3	21	18	3	0	21
4 - Italia	Totale	45	2	0	3	47	30	4	0	0	34	25	1	0	3	26	32	0	0	0	32	75	6	0	3	81	75	6	0	81
5 - Levadello	1 - Kennedy	0	0	0	0	0	0	0	0	0	0	0	0	0	0	0	0	0	0	0	0	0	0	0	0	0	0	0	0	0
5 - Levadello	2 - Sarioletto	110	2	0	4	112	39	3	0	0	42	43	1	1	0	45	38	0	1	1	39	149	5	0	4	154	149	5	0	154
5 - Levadello	3 - Roncaglie	113	1	0	11	114	45	1	0	3	46	45	0	1	2	46	19	2	0	1	21	158	2	0	14	160	158	2	0	160
5 - Levadello	4 - Italia	0	0	0	0	0	0	0	0	0	0	0	0	0	0	0	0	0	0	0	0	0	0	0	0	0	0	0	0	0
5 - Levadello	Totale	223	3	0	15	226	84	4	0	3	88	88	1	2	2	91	57	2	1	2	60	307	7	0	18	314	307	7	0	314
Totale	1 - Kennedy	0	0	0	0	0	0	0	0	0	0	0	0	0	0	0	0	0	0	0	0	0	0	0	0	0	0	0	0	0
Totale	2 - Sarioletto	179	6	3	7	188	79	6	0	1	85	91	7	2	2	100	97	1	1	1	99	258	12	3	8	273	258	12	3	276
Totale	3 - Roncaglie	166	4	0	15	170	70	8	0	3	78	74	3	1	3	78	48	2	0	1	50	236	12	0	18	248	236	12	0	248
Totale	4 - Italia	36	2	0	0	38	60	4	0	0	64	44	6	0	2	50	35	6	0	0	41	96	6	0	0	102	96	6	0	102
Totale	5 - Levadello	145	6	2	0	153	79	3	2	1	84	50	9	0	0	59	60	4	0	0	64	224	9	4	1	237	224	9	4	241
TOTALE		526	18	5	22	549	288	21	2	5	311	259	25	3	7	287	240	13	1	2	254	814	39	7	27	860	814	39	7	867
Flusso complessivo orario						07.30-08.30				08.00-09.00				08.30-9.30																
						860				598				541																

TABELLA 12.1
CONTEGGI DEI MOVIMENTI DI SVOLTA AGLI INCROCI

Incrocio **12**
Strade: **Via Levadello - Via Tasso - Via Manzoni**
FLUSSI PER ORA PER CATEGORIA DI VEICOLI E PER MOVIMENTO

														ORA DI PUNTA					ORA DI PUNTA											
														TOTALI					VEICOLI OMOGENEI											
Movimento da	a	7.30-8.00				08.00-08.30				08.30-09.00				09.00-09.30				7.30-8.30					7.30-8.30							
		Auto	Legg.	Pes.	Bici	Tot.	Auto	Legg.	Pes.	Bici	Tot.	Auto	Legg.	Pes.	Bici	Tot.	Auto	Legg.	Pes.	Bici	Tot.	Auto	Legg.	Pes.	Bici	Tot.				
1 - Levadello Ovest	2 - Tasso	4	1	0	0	5	2	1	0	0	3	6	3	0	0	9	5	0	0	0	5	6	2	0	0	8	6	2	0	8
1 - Levadello Ovest	3 - Levadello Est	124	8	0	0	132	32	2	1	0	35	38	5	0	1	43	24	3	1	0	28	156	10	1	0	167	156	10	1	168
1 - Levadello Ovest	4 - Manzoni	1	0	0	0	1	0	0	0	0	0	0	0	0	1	0	0	0	1	0	1	1	0	0	0	1	1	0	0	1
1 - Levadello Ovest	Totale	129	9	0	0	138	34	3	1	0	38	44	8	0	2	52	29	3	2	0	34	163	12	1	0	176	163	12	1	177
2 - Tasso	3 - Levadello Est	82	3	0	0	85	46	3	0	0	49	32	5	0	0	37	15	0	0	0	15	128	6	0	0	134	128	6	0	134
2 - Tasso	4 - Manzoni	0	0	0	0	0	0	0	0	0	0	0	0	0	0	0	0	1	0	0	1	0	0	0	0	0	0	0	0	0
2 - Tasso	1 - Levadello Ovest	68	3	1	0	72	41	1	0	0	42	25	1	0	0	26	9	1	0	0	10	109	4	1	0	114	109	4	1	115
2 - Tasso	Totale	150	6	1	0	157	87	4	0	0	91	57	6	0	0	63	24	2	0	0	26	237	10	1	0	248	237	10	1	249
3 - Levadello Est	4 - Manzoni	0	0	0	0	0	0	0	0	0	0	1	0	0	0	1	0	0	0	0	0	0	0	0	0	0	0	0	0	0
3 - Levadello Est	1 - Levadello Ovest	130	0	0	3	130	55	4	2	0	61	41	1	0	0	42	21	3	1	0	25	185	4	2	3	191	185	4	2	193
3 - Levadello Est	2 - Tasso	15	0	0	0	15	8	0	0	0	8	11	0	0	0	11	5	0	0	0	5	23	0	0	0	23	23	0	0	23
3 - Levadello Est	Totale	145	0	0	3	145	63	4	2	0	69	53	1	0	0	54	26	3	1	0	30	208	4	2	3	214	208	4	2	216
4 - Manzoni	1 - Levadello Ovest	5	0	0	1	5	0	0	0	0	0	2	0	0	0	2	0	0	0	0	0	5	0	0	1	5	5	0	0	5
4 - Manzoni	2 - Tasso	1	0	0	1	1	1	0	0	0	1	1	0	0	0	1	0	0	0	0	0	2	0	0	1	2	2	0	0	2
4 - Manzoni	3 - Levadello Est	1	1	0	0	2	0	0	0	0	0	0	1	0	0	1	0	0	0	0	0	1	1	0	0	2	1	1	0	2
4 - Manzoni	Totale	7	1	0	2	8	1	0	0	0	1	3	1	0	0	4	0	0	0	0	0	8	1	0	2	9	8	1	0	9
Totale	1 - Levadello Ovest	203	3	1	4	207	96	5	2	0	103	68	2	0	0	70	30	4	1	0	35	299	8	3	4	310	299	8	3	313
Totale	2 - Tasso	20	1	0	1	21	11	1	0	0	12	18	3	0	0	21	10	0	0	0	10	31	2	0	1	33	31	2	0	33
Totale	3 - Levadello Est	207	12	0	0	219	78	5	1	0	84	70	11	0	1	81	39	3	1	0	43	285	17	1	0	303	285	17	1	304
Totale	4 - Manzoni	1	0	0	0	1	0	0	0	0	0	1	0	0	1	1	0	1	1	0	2	1	0	0	0	1	1	0	0	1
TOTALE		431	16	1	5	448	185	11	3	0	199	157	16	0	2	173	79	8	3	0	90	616	27	4	5	647	616	27	4	651
	Flusso complessivo orario						07.30-08.30				08.00-09.00				08.30-9.30															
							647				372				263															

TABELLA 12.2
CONTEGGI DEI MOVIMENTI DI SVOLTA AGLI INCROCI

Incrocio **12**
Strade: **Via Levadello - Via Tasso - Via Manzoni**
FLUSSI PER ORA PER CATEGORIA DI VEICOLI E PER MOVIMENTO

Movimento da	a	17.00-17.30				17.30-18.00				18.00-18.30				18.30-19.00				ORA DI PUNTA													
		TOTALI				TOTALI				TOTALI				TOTALI				VEICOLI OMOGENEI													
		Auto	Legg.	Pes.	Bici	Tot.	Auto	Legg.	Pes.	Bici	Tot.	Auto	Legg.	Pes.	Bici	Tot.	Auto	Legg.	Pes.	Bici	Tot.	Auto	Legg.	Pes.	Tot.						
1 - Levadello Ovest	2 - Tasso	18	0	0	3	18	20	0	0	0	20	14	0	0	0	14	9	1	0	0	10	34	0	0	0	34	34	0	0	0	34
1 - Levadello Ovest	3 - Levadello Est	98	4	0	5	102	102	11	1	5	114	100	1	0	2	101	100	6	0	5	106	202	12	1	7	215	202	12	1	216	
1 - Levadello Ovest	4 - Manzoni	3	0	0	1	3	0	0	0	0	0	4	0	0	3	4	2	0	0	0	2	4	0	0	3	4	4	0	0	4	
1 - Levadello Ovest	Totale	119	4	0	9	123	122	11	1	5	134	118	1	0	5	119	111	7	0	5	118	240	12	1	10	253	240	12	1	254	
2 - Tasso	3 - Levadello Est	35	3	0	1	38	36	2	0	0	38	41	1	0	1	42	38	2	0	0	40	77	3	0	1	80	77	3	0	80	
2 - Tasso	4 - Manzoni	2	0	0	0	2	1	0	0	0	1	2	0	0	1	2	0	0	0	0	0	3	0	0	1	3	3	0	0	3	
2 - Tasso	1 - Levadello Ovest	32	0	0	2	32	28	0	0	1	28	39	0	0	4	39	18	2	1	1	21	67	0	0	5	67	67	0	0	67	
2 - Tasso	Totale	69	3	0	3	72	65	2	0	1	67	82	1	0	6	83	56	4	1	1	61	147	3	0	7	150	147	3	0	150	
3 - Levadello Est	4 - Manzoni	2	0	0	0	2	2	1	0	0	3	0	0	0	0	0	0	0	0	0	0	2	1	0	0	3	2	1	0	3	
3 - Levadello Est	1 - Levadello Ovest	94	5	0	3	99	92	6	0	3	98	98	6	0	2	104	102	5	0	7	107	190	12	0	5	202	190	12	0	202	
3 - Levadello Est	2 - Tasso	11	0	0	1	11	12	0	0	1	12	9	0	0	1	9	13	1	0	5	14	21	0	0	2	21	21	0	0	21	
3 - Levadello Est	Totale	107	5	0	4	112	106	7	0	4	113	107	6	0	3	113	115	6	0	12	121	213	13	0	7	226	213	13	0	226	
4 - Manzoni	1 - Levadello Ovest	1	0	0	1	1	0	0	0	0	0	0	0	0	0	0	0	0	0	0	0	0	0	0	0	0	0	0	0	0	
4 - Manzoni	2 - Tasso	2	0	0	0	2	0	0	0	0	0	0	0	0	0	0	4	0	0	0	4	0	0	0	0	0	0	0	0	0	
4 - Manzoni	3 - Levadello Est	2	0	0	1	2	2	0	0	1	2	2	0	0	0	2	4	0	0	0	4	4	0	0	1	4	4	0	0	4	
4 - Manzoni	Totale	5	0	0	2	5	2	0	0	1	2	2	0	0	0	2	8	0	0	0	8	4	0	0	1	4	4	0	0	4	
Totale	1 - Levadello Ovest	127	5	0	6	132	120	6	0	4	126	137	6	0	6	143	120	7	1	8	128	257	12	0	10	269	257	12	0	269	
Totale	2 - Tasso	31	0	0	4	31	32	0	0	1	32	23	0	0	1	23	26	2	0	5	28	55	0	0	2	55	55	0	0	55	
Totale	3 - Levadello Est	135	7	0	7	142	140	13	1	6	154	143	2	0	3	145	142	8	0	5	150	283	15	1	9	299	283	15	1	300	
Totale	4 - Manzoni	7	0	0	1	7	3	1	0	0	4	6	0	0	4	6	2	0	0	0	2	9	1	0	4	10	9	1	0	10	
TOTALE		300	12	0	18	312	295	20	1	11	316	309	8	0	14	317	290	17	1	18	308	604	28	1	25	633	604	28	1	634	
	Flusso complessivo orario						17.00-18.00				628				17.30-18.30				633				18.00-19.00				625				

TABELLA 13.1
CONTEGGI DEI MOVIMENTI DI SVOLTA AGLI INCROCI
Incrocio 13
Strade: Viale Italia - Via Attiraglio
FLUSSI PER ORA PER CATEGORIA DI VEICOLI E PER MOVIMENTO

														ORA DI PUNTA					ORA DI PUNTA														
														TOTALI					VEICOLI OMOGENEI														
		7.30-8.00				08.00-08.30				08.30-09.00				09.00-09.30				7.30-8.30					7.30-8.30										
Movimento da	a	Auto	Legg.	Pes.	Bici	Tot.	Auto	Legg.	Pes.	Bici	Tot.	Auto	Legg.	Pes.	Bici	Tot.	Auto	Legg.	Pes.	Bici	Tot.	Auto	Legg.	Pes.	Bici	Tot.	Auto	Legg.	Pes.	Bici	Tot.		
1 - Attiraglio Nord	2 - Attiraglio Est	61	2	0	0	63	20	2	0	0	22	11	1	0	0	12	8	0	0	0	8	81	4	0	0	85	81	4	0	85			
1 - Attiraglio Nord	3 - Italia	19	1	0	0	20	13	3	0	0	16	15	0	0	0	15	20	1	0	0	21	32	4	0	0	36	32	4	0	36			
1 - Attiraglio Nord	Totale	80	3	0	0	83	33	5	0	0	38	26	1	0	0	27	28	1	0	0	29	113	8	0	0	121	113	8	0	121			
2 - Attiraglio Est	3 - Italia	17	0	0	0	17	14	1	0	0	15	6	0	0	0	6	5	0	0	0	5	31	1	0	0	32	31	1	0	32			
2 - Attiraglio Est	1 - Attiraglio Nord	26	3	0	0	29	43	0	0	0	43	23	0	0	0	23	15	0	0	0	15	69	3	0	0	72	69	3	0	72			
2 - Attiraglio Est	Totale	43	3	0	0	46	57	1	0	0	58	29	0	0	0	29	20	0	0	0	20	100	4	0	0	104	100	4	0	104			
3 - Italia	1 - Attiraglio Nord	33	2	0	1	35	57	5	0	3	62	32	5	0	1	37	38	7	0	0	45	90	7	0	4	97	90	7	0	97			
3 - Italia	2 - Attiraglio Est	6	0	0	1	6	16	0	0	1	16	6	0	0	0	6	1	0	0	0	1	22	0	0	2	22	22	0	0	22			
3 - Italia	Totale	39	2	0	2	41	73	5	0	4	78	38	5	0	1	43	39	7	0	0	46	112	7	0	6	119	112	7	0	119			
Totale	1 - Attiraglio Nord	59	5	0	1	64	100	5	0	3	105	55	5	0	1	60	53	7	0	0	60	159	10	0	4	169	159	10	0	169			
Totale	2 - Attiraglio Est	67	2	0	1	69	36	2	0	1	38	17	1	0	0	18	9	0	0	0	9	103	4	0	2	107	103	4	0	107			
Totale	3 - Italia	36	1	0	0	37	27	4	0	0	31	21	0	0	0	21	25	1	0	0	26	63	5	0	0	68	63	5	0	68			
TOTALE		162	8	0	2	170	163	11	0	4	174	93	6	0	1	99	87	8	0	0	95	325	19	0	6	344	325	19	0	344			
	Flusso complessivo orario						07.30-08.30				344	08.00-09.00				273	08.30-9.30				194												

TABELLA 13.2
CONTEGGI DEI MOVIMENTI DI SVOLTA AGLI INCROCI

Incrocio 13
Strade: Viale Italia - Via Attiraglio

FLUSSI PER ORA PER CATEGORIA DI VEICOLI E PER MOVIMENTO

														ORA DI PUNTA				ORA DI PUNTA												
														TOTALI				VEICOLI OMOGENEI												
		17.00-17.30				17.30-18.00				18.00-18.30				18.30-19.00				17.30-18.30				17.30-18.30								
Movimento da	a	Auto	Legg.	Pes.	Bici	Tot.	Auto	Legg.	Pes.	Bici	Tot.	Auto	Legg.	Pes.	Bici	Tot.	Auto	Legg.	Pes.	Bici	Tot.	Auto	Legg.	Pes.	Bici	Tot.				
1 - Attiraglio Nord	2 - Attiraglio Est	16	0	0	0	16	18	0	0	1	18	27	1	0	0	28	14	0	0	0	14	45	1	0	1	46	45	1	0	46
1 - Attiraglio Nord	3 - Italia	14	1	0	2	15	29	0	0	0	29	25	0	0	0	25	19	1	0	0	20	54	0	0	0	54	54	0	0	54
1 - Attiraglio Nord	Totale	30	1	0	2	31	47	0	0	1	47	52	1	0	0	53	33	1	0	0	34	99	1	0	1	100	99	1	0	100
2 - Attiraglio Est	3 - Italia	17	0	0	0	17	14	1	0	0	15	6	0	0	0	6	5	0	0	0	5	20	1	0	0	21	20	1	0	21
2 - Attiraglio Est	1 - Attiraglio Nord	20	0	0	0	20	18	0	0	1	18	20	0	0	0	20	17	0	0	0	17	38	0	0	1	38	38	0	0	38
2 - Attiraglio Est	Totale	37	0	0	0	37	32	1	0	1	33	26	0	0	0	26	22	0	0	0	22	58	1	0	1	59	58	1	0	59
3 - Italia	1 - Attiraglio Nord	81	6	0	0	87	88	8	0	2	96	68	2	0	2	70	43	2	0	2	45	156	10	0	4	166	156	10	0	166
3 - Italia	2 - Attiraglio Est	17	0	0	0	17	14	1	0	0	15	6	0	0	0	6	5	0	0	0	5	20	1	0	0	21	20	1	0	21
3 - Italia	Totale	98	6	0	0	104	102	9	0	2	111	74	2	0	2	76	48	2	0	2	50	176	11	0	4	187	176	11	0	187
Totale	1 - Attiraglio Nord	101	6	0	0	107	106	8	0	3	114	88	2	0	2	90	60	2	0	2	62	194	10	0	5	204	194	10	0	204
Totale	2 - Attiraglio Est	33	0	0	0	33	32	1	0	1	33	33	1	0	0	34	19	0	0	0	19	65	2	0	1	67	65	2	0	67
Totale	3 - Italia	17	0	0	0	17	14	1	0	0	15	6	0	0	0	6	5	0	0	0	5	20	1	0	0	21	20	1	0	21
TOTALE		151	6	0	0	157	152	10	0	4	162	127	3	0	2	130	84	2	0	2	86	279	13	0	6	292	279	13	0	292
	Flusso complessivo orario					17.00-18.00					17.30-18.30					18.00-19.00														
		17	0	0	0	17	14	1	0	0	15	6	0	0	0	6	5	0	0	0	5									

TABELLA 14.1
CONTEGGI DEI MOVIMENTI DI SVOLTA AGLI INCROCI

Incrocio **14**
Strade: **Via Sgrazzutti - Via Gramsci - Via Marconi - Via Zanardelli**

FLUSSI PER ORA PER CATEGORIA DI VEICOLI E PER MOVIMENTO

Movimento da	a	7.30-8.00				08.00-08.30				08.30-09.00				09.00-09.30				ORA DI PUNTA				ORA DI PUNTA														
		TUTALI				TUTALI				TUTALI				TUTALI				VEICOLI OMOGENEI				VEICOLI OMOGENEI														
		Auto	Legg.	Pes.	Bici	Tot.	Auto	Legg.	Pes.	Bici	Tot.	Auto	Legg.	Pes.	Bici	Tot.	Auto	Legg.	Pes.	Bici	Tot.	Auto	Legg.	Pes.	Tot.	Auto	Legg.	Pes.	Tot.							
1 - Sgrazzutti	2 - Gramsci	0	0	0	0	0	5	0	0	0	5	4	0	0	0	4	4	0	0	0	4	5	0	0	0	5	5	0	0	0	5	5	0	0	0	5
1 - Sgrazzutti	3 - Marconi	163	11	3	0	177	125	11	1	0	137	112	6	3	0	121	74	5	2	0	81	288	22	4	0	314	288	22	4	0	318	288	22	4	0	318
1 - Sgrazzutti	4 - Zanardelli	10	0	0	0	10	5	0	0	0	5	10	2	0	0	12	7	1	0	0	8	15	0	0	0	15	15	0	0	0	15	15	0	0	0	15
1 - Sgrazzutti	Totale	173	11	3	0	187	135	11	1	0	147	126	8	3	0	137	85	6	2	0	93	308	22	4	0	334	308	22	4	0	338	308	22	4	0	338
2 - Gramsci	3 - Marconi	2	0	0	0	2	1	0	0	0	1	4	1	0	0	5	1	0	0	0	1	3	0	0	0	3	3	0	0	0	3	3	0	0	0	3
2 - Gramsci	4 - Zanardelli	8	0	0	1	9	2	0	0	0	2	1	0	0	0	1	2	0	0	0	2	10	0	0	1	11	10	0	0	1	11	10	0	0	1	11
2 - Gramsci	1 - Sgrazzutti	5	1	0	0	6	2	1	0	0	3	3	0	0	0	3	3	1	0	0	4	7	2	0	0	9	7	2	0	0	9	7	2	0	0	9
2 - Gramsci	Totale	15	1	0	1	16	5	1	0	0	6	8	1	0	0	9	6	1	0	0	7	20	2	0	1	22	20	2	0	1	22	20	2	0	1	22
3 - Marconi	4 - Zanardelli	93	0	0	1	94	60	3	2	0	65	73	4	6	0	83	52	6	1	0	59	153	3	2	1	158	153	3	2	1	160	153	3	2	1	160
3 - Marconi	1 - Sgrazzutti	157	7	0	0	164	187	16	1	0	204	154	9	4	0	167	121	7	4	0	132	344	23	1	0	368	344	23	1	0	369	344	23	1	0	369
3 - Marconi	2 - Gramsci	0	0	0	0	0	1	0	0	0	1	5	1	0	0	6	2	0	0	0	2	1	0	0	0	1	1	0	0	0	1	1	0	0	0	1
3 - Marconi	Totale	250	7	0	1	257	248	19	3	0	270	232	14	10	0	256	175	13	5	0	193	498	26	3	1	527	498	26	3	1	530	498	26	3	1	530
4 - Zanardelli	1 - Sgrazzutti	0	0	0	0	0	0	0	0	0	0	0	0	0	0	0	0	0	0	0	0	0	0	0	0	0	0	0	0	0	0	0	0	0	0	0
4 - Zanardelli	2 - Gramsci	0	0	0	0	0	0	0	0	0	0	0	0	0	0	0	0	0	0	0	0	0	0	0	0	0	0	0	0	0	0	0	0	0	0	0
4 - Zanardelli	3 - Marconi	65	2	0	0	67	28	3	0	0	31	39	5	0	0	44	31	5	0	1	36	93	5	0	0	98	93	5	0	0	98	93	5	0	0	98
4 - Zanardelli	Totale	65	2	0	0	67	28	3	0	0	31	39	5	0	0	44	31	5	0	1	36	93	5	0	0	98	93	5	0	0	98	93	5	0	0	98
Totale	1 - Sgrazzutti	162	8	0	0	170	189	17	1	0	207	157	9	4	0	170	124	8	4	0	136	351	25	1	0	377	351	25	1	0	378	351	25	1	0	378
Totale	2 - Gramsci	0	0	0	0	0	6	0	0	0	6	9	1	0	0	10	6	0	0	0	6	6	0	0	0	6	6	0	0	0	6	6	0	0	0	6
Totale	3 - Marconi	230	13	3	0	246	154	14	1	0	169	155	12	3	0	170	106	10	2	1	118	384	27	4	0	415	384	27	4	0	419	384	27	4	0	419
Totale	4 - Zanardelli	111	0	0	2	111	67	3	2	0	72	84	6	6	0	96	61	7	1	0	69	178	3	2	2	183	178	3	2	2	185	178	3	2	2	185
TOTALE		503	21	3	2	527	416	34	4	0	454	405	28	13	0	446	297	25	7	1	329	919	55	7	2	981	919	55	7	2	988	919	55	7	2	988
	Flusso complessivo orario						07.30-08.30	981				08.00-09.00	900				08.30-9.30	775																		

TABELLA 15.2
CONTEGGI DEI MOVIMENTI DI SVOLTA AGLI INCROCI

Incrocio 15
Strade: Via San Pancrazio - Via Malogno - Via XXI Luglio
FLUSSI PER ORA PER CATEGORIA DI VEICOLI E PER MOVIMENTO

Movimento da	a	17.00-17.30				17.30-18.00				18.00-18.30				18.30-19.00				ORA DI PUNTA												
		Auto	Legg.	Pes.	Bici	Tot.	Auto	Legg.	Pes.	Bici	Tot.	Auto	Legg.	Pes.	Bici	Tot.	TOTALI													
																	17.30-18.30				VEICOLI OMOGENEI									
		17.30-18.30				17.30-18.30				17.30-18.30				17.30-18.30																
1 - San Pancrazio Ovest	2 - San Pancrazio Nord	125	9	2	1	136	114	8	0	0	122	150	4	2	0	156	65	7	0	1	72	264	12	2	0	278	264	12	2	280
1 - San Pancrazio Ovest	3 - Malogno	87	6	0	0	93	84	4	0	0	88	110	3	0	0	113	56	6	0	0	62	194	7	0	0	201	194	7	0	201
1 - San Pancrazio Ovest	4 - XXI Luglio	0	0	0	0	0	0	0	0	0	0	2	1	0	1	3	1	0	0	0	1	2	1	0	1	3	2	1	0	3
1 - San Pancrazio Ovest	Totale	212	15	2	1	229	198	12	0	0	210	262	8	2	1	272	122	13	0	1	135	460	20	2	1	482	460	20	2	484
2 - San Pancrazio Nord	3 - Malogno	5	0	0	2	5	5	0	0	0	5	4	0	0	0	4	2	0	0	0	2	9	0	0	0	9	9	0	0	9
2 - San Pancrazio Nord	4 - XXI Luglio	0	0	0	0	0	0	0	0	0	0	4	2	0	0	6	25	0	0	0	25	4	2	0	0	6	4	2	0	6
2 - San Pancrazio Nord	1 - San Pancrazio Ovest	125	5	1	4	131	146	7	2	1	155	152	9	1	2	162	75	3	1	2	79	298	16	3	3	317	298	16	3	320
2 - San Pancrazio Nord	Totale	130	5	1	6	136	151	7	2	1	160	160	11	1	2	172	102	3	1	2	106	311	18	3	3	332	311	18	3	335
3 - Malogno	4 - XXI Luglio	0	1	0	3	1	1	0	0	0	1	0	0	0	0	0	0	0	0	0	0	1	0	0	0	1	1	0	0	1
3 - Malogno	1 - San Pancrazio Ovest	64	1	0	0	65	57	8	0	2	65	60	11	0	0	71	48	0	0	0	48	117	19	0	2	136	117	19	0	136
3 - Malogno	2 - San Pancrazio Nord	9	0	0	0	9	16	2	0	0	18	11	0	0	0	11	4	0	0	2	4	27	2	0	0	29	27	2	0	29
3 - Malogno	Totale	73	2	0	3	75	74	10	0	2	84	71	11	0	0	82	52	0	0	2	52	145	21	0	2	166	145	21	0	166
4 - XXI Luglio	1 - San Pancrazio Ovest	3	0	0	0	3	2	0	0	0	2	1	2	0	0	3	3	0	0	0	3	3	2	0	0	5	3	2	0	5
4 - XXI Luglio	2 - San Pancrazio Nord	1	2	0	0	3	1	0	0	0	1	3	1	0	0	4	0	0	0	0	0	4	1	0	0	5	4	1	0	5
4 - XXI Luglio	3 - Malogno	0	0	0	0	0	2	0	0	0	2	2	0	0	0	2	1	0	0	0	1	4	0	0	0	4	4	0	0	4
4 - XXI Luglio	Totale	4	2	0	0	6	5	0	0	0	5	6	3	0	0	9	4	0	0	0	4	11	3	0	0	14	11	3	0	14
Totale	1 - San Pancrazio Ovest	192	6	1	4	199	205	15	2	3	222	213	22	1	2	236	126	3	1	2	130	418	37	3	5	458	418	37	3	461
Totale	2 - San Pancrazio Nord	135	11	2	1	148	131	10	0	0	141	164	5	2	0	171	69	7	0	3	76	295	15	2	0	312	295	15	2	314
Totale	3 - Malogno	92	6	0	2	98	91	4	0	0	95	116	3	0	0	119	59	6	0	0	65	207	7	0	0	214	207	7	0	214
Totale	4 - XXI Luglio	0	1	0	3	1	1	0	0	0	1	6	3	0	1	9	26	0	0	0	26	7	3	0	1	10	7	3	0	10
TOTALE		419	24	3	10	446	428	29	2	3	459	499	33	3	3	535	280	16	1	5	297	927	62	5	6	994	927	62	5	999
	Flusso complessivo orario					17.00-18.00				17.30-18.30				18.00-19.00																
						905				994				832																

TABELLA 16.2
CONTEGGI DEI MOVIMENTI DI SVOLTA AGLI INCROCI

Incrocio **16**
Strade: **Via Milano - Via Firenze - Via Palermo**

FLUSSI PER ORA PER CATEGORIA DI VEICOLI E PER MOVIMENTO

Movimento da	a	ORA DI PUNTA												TOTALI				ORA DI PUNTA												
		17.00-17.30				17.30-18.00				18.00-18.30				18.30-19.00				17.30-18.30				17.30-18.30								
		Auto	Legg.	Pes.	Bici	Tot.	Auto	Legg.	Pes.	Bici	Tot.	Auto	Legg.	Pes.	Bici	Tot.	Auto	Legg.	Pes.	Bici	Tot.	Auto	Legg.	Pes.	Tot.	Auto	Legg.	Pes.	Tot.	
1 - Milano Sud	2 - Firenze	160	33	1	2	194	158	19	1	1	178	171	17	1	0	189	98	13	0	0	111	329	36	2	1	367	329	36	2	369
1 - Milano Sud	3 - Milano Est	87	14	0	0	101	101	11	0	0	112	107	9	0	0	116	74	4	0	1	78	208	20	0	0	228	208	20	0	228
1 - Milano Sud	4 - Palermo	1	0	0	0	1	2	0	0	0	2	0	0	0	0	0	1	0	0	0	1	2	0	0	0	2	2	0	0	2
1 - Milano Sud	Totale	248	47	1	2	296	261	30	1	1	292	278	26	1	0	305	173	17	0	1	190	539	56	2	1	597	539	56	2	599
2 - Firenze	3 - Milano Est	68	12	0	0	80	63	20	0	0	83	65	6	1	0	72	47	4	0	0	51	128	26	1	0	155	128	26	1	156
2 - Firenze	4 - Palermo	3	0	0	0	3	9	3	0	0	12	2	0	0	0	2	2	0	0	0	2	11	3	0	0	14	11	3	0	14
2 - Firenze	1 - Milano Sud	192	17	6	3	215	255	23	0	3	278	213	13	1	0	227	172	6	1	5	179	468	36	1	3	505	468	36	1	506
2 - Firenze	Totale	263	29	6	3	298	327	46	0	3	373	280	19	2	0	301	221	10	1	5	232	607	65	2	3	674	607	65	2	676
3 - Milano Est	4 - Palermo	0	0	0	3	0	0	0	0	2	0	0	0	0	0	0	0	0	0	0	0	0	0	0	2	0	0	0	0	0
3 - Milano Est	1 - Milano Sud	36	4	0	2	40	53	3	0	0	56	33	2	0	0	35	35	3	0	0	38	86	5	0	0	91	86	5	0	91
3 - Milano Est	2 - Firenze	23	5	0	0	28	37	2	0	0	39	22	2	0	0	24	29	3	0	0	32	59	4	0	0	63	59	4	0	63
3 - Milano Est	Totale	59	9	0	5	68	90	5	0	2	95	55	4	0	0	59	64	6	0	0	70	145	9	0	2	154	145	9	0	154
4 - Palermo	1 - Milano Sud	3	1	0	0	4	2	0	0	0	2	2	0	0	0	2	1	0	0	0	1	4	0	0	0	4	4	0	0	4
4 - Palermo	2 - Firenze	3	0	0	1	3	2	0	0	0	2	1	0	0	0	1	1	0	0	1	1	3	0	0	0	3	3	0	0	3
4 - Palermo	3 - Milano Est	1	0	0	2	1	2	1	0	0	3	4	0	0	1	4	2	0	0	1	2	6	1	0	1	7	6	1	0	7
4 - Palermo	Totale	7	1	0	3	8	6	1	0	0	7	7	0	0	1	7	4	0	0	2	4	13	1	0	1	14	13	1	0	14
Totale	1 - Milano Sud	231	22	6	5	259	310	26	0	3	336	248	15	1	0	264	208	9	1	5	218	558	41	1	3	600	558	41	1	601
Totale	2 - Firenze	186	38	1	3	225	197	21	1	1	219	194	19	1	0	214	128	16	0	1	144	391	40	2	1	433	391	40	2	435
Totale	3 - Milano Est	156	26	0	2	182	166	32	0	0	198	176	15	1	1	192	123	8	0	2	131	342	47	1	1	390	342	47	1	391
Totale	4 - Palermo	4	0	0	3	4	11	3	0	2	14	2	0	0	0	2	3	0	0	0	3	13	3	0	2	16	13	3	0	16
TOTALE		577	86	7	13	670	684	82	1	6	767	620	49	3	1	672	462	33	1	8	496	1304	131	4	7	1439	1304	131	4	1443
	Flusso complessivo orario					17.00-18.00				1437				17.30-18.30				1439				18.00-19.00				1168				

TABELLA 17.1

CONTEGGI DEI MOVIMENTI DI SVOLTA AGLI INCROCI

Incrocio

17

Strade: SP 70 - Via Bornico - Via Lega Lombarda

FLUSSI PER ORA PER CATEGORIA DI VEICOLI E PER MOVIMENTO

Movimento da	a	ORA DI PUNTA																													
		TOTALI								VEICOLI OMOGENEI																					
		7.30-8.00				8.00-08.30				08.30-09.00				09.00-09.30				7.30-8.30				7.30-8.30									
Auto	Legg.	Pes.	Bici	Tot.	Auto	Legg.	Pes.	Bici	Tot.	Auto	Legg.	Pes.	Bici	Tot.	Auto	Legg.	Pes.	Bici	Tot.	Auto	Legg.	Pes.	Bici	Tot.							
1 - SP 70 (Vezzoli)	3 - Lega Lombarda	5	0	0	0	5	2	0	0	0	2	1	0	0	0	1	1	0	0	0	1	7	0	0	0	7	7	0	0	0	7
1 - SP 70 (Vezzoli)	4 - SP 70 Consolare	59	12	0	1	71	61	16	0	1	77	53	9	0	0	62	47	13	0	0	60	120	28	0	2	148	120	28	0	2	148
1 - SP 70 (Vezzoli)	5 - Monsuello	7	0	0	0	7	3	0	0	0	3	4	0	0	0	4	4	0	0	0	4	10	0	0	0	10	10	0	0	0	10
1 - SP 70 (Vezzoli)	2 - Bornico	9	0	0	0	9	5	0	0	0	5	6	0	0	0	6	5	0	0	0	5	14	0	0	0	14	14	0	0	0	14
1 - SP 70 (Vezzoli)	Totale	80	12	0	1	92	71	16	0	1	87	64	9	0	0	73	57	13	0	0	70	151	28	0	2	179	151	28	0	2	179
2 - Bornico	3 - Lega Lombarda	0	0	0	0	0	0	0	0	0	0	0	0	0	0	0	0	0	0	0	0	0	0	0	0	0	0	0	0	0	0
2 - Bornico	4 - SP 70 Consolare	5	1	0	0	6	3	2	0	0	5	5	0	3	0	8	5	0	3	0	8	8	3	0	0	11	8	3	0	0	11
2 - Bornico	5 - Monsuello	8	2	0	0	10	7	3	0	0	10	3	2	0	0	5	0	1	0	0	1	15	5	0	0	20	15	5	0	0	20
2 - Bornico	1 - SP 70 (Vezzoli)	4	0	1	0	5	5	2	0	0	7	7	0	2	0	9	5	1	2	0	8	9	2	1	0	12	9	2	1	0	12
2 - Bornico	Totale	17	3	1	0	21	15	7	0	0	22	15	2	5	0	22	10	2	5	0	17	32	10	1	0	43	32	10	1	0	44
3 - Lega Lombarda	4 - SP 70 Consolare	2	0	0	0	2	1	0	1	0	2	0	1	1	0	2	0	0	0	0	0	3	0	1	0	4	3	0	1	0	4
3 - Lega Lombarda	5 - Monsuello	0	0	0	0	0	0	0	0	0	0	1	0	0	0	1	1	0	0	0	1	0	0	0	0	0	0	0	0	0	0
3 - Lega Lombarda	1 - SP 70 (Vezzoli)	1	0	0	0	1	0	1	0	0	1	1	1	0	0	2	1	0	0	0	1	1	1	0	0	2	1	1	0	0	2
3 - Lega Lombarda	2 - Bornico	0	0	0	0	0	0	0	0	0	0	0	0	0	0	0	0	0	0	0	0	0	0	0	0	0	0	0	0	0	0
3 - Lega Lombarda	Totale	3	0	0	0	3	1	1	1	0	3	2	2	1	0	5	2	0	0	0	2	4	1	1	0	6	4	1	1	0	6
4 - SP 70 Consolare	5 - Monsuello	45	5	2	0	52	44	4	2	0	50	27	5	1	0	33	31	5	1	1	37	89	9	4	0	102	89	9	4	0	106
4 - SP 70 Consolare	1 - SP 70 (Vezzoli)	103	12	3	1	118	93	14	4	0	111	89	10	3	0	102	78	14	3	0	95	196	26	7	1	229	196	26	7	1	236
4 - SP 70 Consolare	2 - Bornico	15	2	1	0	18	15	3	1	1	19	11	0	1	0	12	15	3	2	0	20	30	5	2	1	37	30	5	2	1	39
4 - SP 70 Consolare	3 - Lega Lombarda	2	0	0	0	2	3	0	0	1	3	0	2	0	0	2	8	0	1	0	9	5	0	0	1	5	5	0	0	1	5
4 - SP 70 Consolare	Totale	165	19	6	1	190	155	21	7	2	183	127	17	5	0	149	132	22	7	1	161	320	40	13	3	373	320	40	13	3	386
5 - Monsuello	1 - SP 70 (Vezzoli)	4	0	0	0	4	0	0	0	0	0	1	0	0	0	1	5	0	0	1	5	4	0	0	0	4	4	0	0	0	4
5 - Monsuello	2 - Bornico	12	0	0	0	12	5	0	0	0	5	5	2	1	0	8	7	2	1	2	10	17	0	0	0	17	17	0	0	0	17
5 - Monsuello	3 - Lega Lombarda	0	0	0	0	0	0	0	0	0	0	0	0	0	0	0	0	0	0	0	0	0	0	0	0	0	0	0	0	0	0
5 - Monsuello	4 - SP 70 Consolare	77	1	2	0	80	68	4	4	0	76	50	9	5	0	64	31	5	4	0	40	145	5	6	0	156	145	5	6	0	162
5 - Monsuello	Totale	93	1	2	0	96	73	4	4	0	81	56	11	6	0	73	43	7	5	3	55	166	5	6	0	177	166	5	6	0	183
Totale	1 - SP 70 (Vezzoli)	112	12	4	1	128	98	17	4	0	119	98	11	5	0	114	89	15	5	1	109	210	29	8	1	247	210	29	8	1	255
Totale	2 - Bornico	36	2	1	0	39	25	3	1	1	29	22	2	2	0	26	27	5	3	2	35	61	5	2	1	68	61	5	2	1	70
Totale	3 - Lega Lombarda	7	0	0	0	7	5	0	0	1	5	1	2	0	0	3	9	0	1	0	10	12	0	0	1	12	12	0	0	1	12
Totale	4 - SP 70 Consolare	143	14	2	1	159	133	22	5	1	160	108	19	9	0	136	83	18	7	0	108	276	36	7	2	319	276	36	7	2	326
Totale	5 - Monsuello	60	7	2	0	69	54	7	2	0	63	35	7	1	0	43	36	6	1	1	43	114	14	4	0	132	114	14	4	0	136
TOTALE		358	35	9	2	402	315	49	12	3	376	264	41	17	0	322	244	44	17	4	305	673	84	21	5	778	673	84	21	5	799
	Flusso complessivo orario					07.30-08.30				08.00-09.00				08.30-9.30																	
						778				698				627																	

TABELLA 17.2
CONTEGGI DEI MOVIMENTI DI SVOLTA AGLI INCROCI
Incrocio 17
Strade: SP 70 - Via Bornico - Via Lega Lombarda
FLUSSI PER ORA PER CATEGORIA DI VEICOLI E PER MOVIMENTO

		ORA DI PUNTA																			
		TOTALI						VEICOLI OMOGENEI													
		17.30-18.30				17.30-18.30															
Movimento da	a	Auto	Legg. Pes.	Tot.	Auto	Legg. Pes.	Tot.	Auto	Legg. Pes.	Tot.	Auto	Legg. Pes.	Bici	Tot.	Auto	Legg. Pes.	Tot.				
1 - SP 70 (Vezzoli)	3 - Lega Lombarda	1	0	0	0	1	1	0	0	0	1	2	0	0	0	1	3	0	0	0	3
1 - SP 70 (Vezzoli)	4 - SP 70 Consolare	42	5	1	0	48	26	1	1	0	28	37	0	1	0	38	63	1	2	0	66
1 - SP 70 (Vezzoli)	5 - Monsuello	3	0	0	0	3	6	0	0	0	6	3	0	0	0	3	9	0	0	0	9
1 - SP 70 (Vezzoli)	2 - Bornico	9	0	0	0	9	5	0	0	0	5	6	0	0	0	6	11	0	0	0	11
1 - SP 70 (Vezzoli)	Totale	55	5	1	0	61	38	1	1	0	40	48	0	1	0	49	86	1	2	0	89
2 - Bornico	3 - Lega Lombarda	0	0	0	0	0	0	0	0	0	0	0	0	0	0	0	0	0	0	0	0
2 - Bornico	4 - SP 70 Consolare	9	0	0	0	9	18	0	0	0	18	10	0	0	0	10	28	0	0	0	28
2 - Bornico	5 - Monsuello	9	0	0	0	9	5	0	0	0	5	6	0	0	0	6	11	0	0	0	11
2 - Bornico	1 - SP 70 (Vezzoli)	15	1	1	0	17	19	0	0	0	19	11	0	0	0	11	30	0	0	0	30
2 - Bornico	Totale	33	1	1	0	35	42	0	0	0	42	27	0	0	0	27	69	0	0	0	69
3 - Lega Lombarda	4 - SP 70 Consolare	1	1	0	0	2	10	0	0	0	10	2	0	0	0	2	12	0	0	0	12
3 - Lega Lombarda	5 - Monsuello	9	0	0	0	9	5	0	0	0	5	6	0	0	0	6	11	0	0	0	11
3 - Lega Lombarda	1 - SP 70 (Vezzoli)	1	1	0	0	2	8	0	0	0	8	2	0	0	0	2	10	0	0	0	10
3 - Lega Lombarda	2 - Bornico	0	0	0	0	0	2	0	0	0	2	0	0	0	0	2	2	0	0	0	2
3 - Lega Lombarda	Totale	11	2	0	0	13	25	0	0	0	25	10	0	0	0	10	35	0	0	0	35
4 - SP 70 Consolare	5 - Monsuello	9	0	0	0	9	5	0	0	0	5	6	0	0	0	6	11	0	0	0	11
4 - SP 70 Consolare	1 - SP 70 (Vezzoli)	69	5	1	0	75	114	8	2	0	124	105	1	1	0	107	219	9	3	0	231
4 - SP 70 Consolare	2 - Bornico	2	0	0	0	2	14	0	0	0	14	0	0	0	0	14	14	0	0	2	14
4 - SP 70 Consolare	3 - Lega Lombarda	0	0	0	1	0	0	0	0	0	0	0	0	0	0	0	0	0	0	0	0
4 - SP 70 Consolare	Totale	80	5	1	1	86	133	8	2	2	143	111	1	1	0	113	261	9	3	2	256
5 - Monsuello	1 - SP 70 (Vezzoli)	16	0	0	0	16	11	0	0	0	11	8	0	0	0	8	19	0	0	0	19
5 - Monsuello	2 - Bornico	13	1	0	0	14	0	0	0	0	0	0	0	0	0	2	0	0	0	0	0
5 - Monsuello	3 - Lega Lombarda	0	0	0	0	0	0	0	0	0	0	0	0	0	0	0	0	0	0	0	0
5 - Monsuello	4 - SP 70 Consolare	15	1	2	0	18	45	0	2	0	47	41	4	1	0	46	20	2	0	0	22
5 - Monsuello	Totale	44	2	2	0	48	56	0	2	0	58	49	4	1	0	54	27	2	0	0	29
Totale	1 - SP 70 (Vezzoli)	101	7	2	0	110	152	8	2	0	162	126	1	1	0	128	31	1	0	0	32
Totale	2 - Bornico	24	1	0	0	25	21	0	0	0	21	6	0	0	0	6	9	0	0	2	27
Totale	3 - Lega Lombarda	1	0	0	1	1	1	0	0	0	1	2	0	0	0	2	3	0	0	0	3
Totale	4 - SP 70 Consolare	67	7	3	0	77	99	1	3	0	103	90	4	2	0	96	29	2	0	0	31
Totale	5 - Monsuello	30	0	0	0	30	21	0	0	0	21	21	0	0	0	21	18	0	0	0	18
TOTALE		223	15	5	1	243	294	9	5	2	308	245	5	3	0	253	88	3	0	0	91
	Flusso complessivo orario						17.00-17.30	551				17.30-18.30	561				18.00-19.00	344			

ALLEGATO 2

Flussogrammi Incroci

FIGURA 1.1	FLUSSOGRAMMA RILIEVO ANNO 2019	INCROCIO 1	ORA DI PUNTA DEL MATTINO: 7.30 - 8.30	Scala Flussi  500 Veicoli equivalenti
-------------------	--------------------------------	------------	---------------------------------------	--

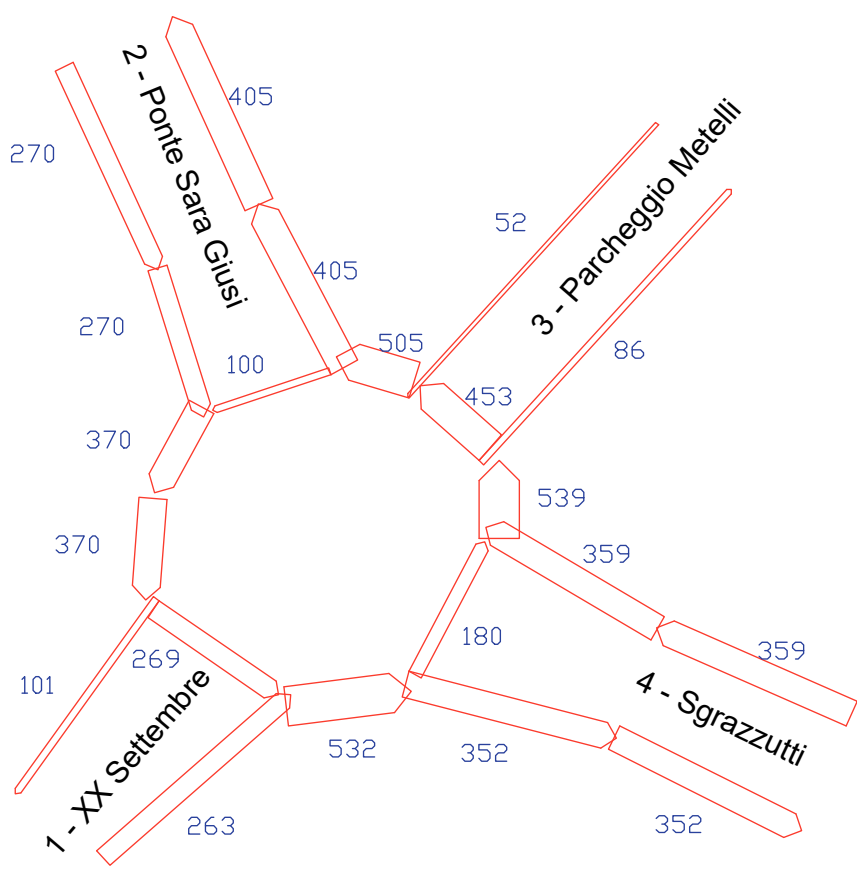


FIGURA 1.2	FLUSSOGRAMMA RILIEVO ANNO 2019	INCROCIO 1	ORA DI PUNTA DELLA SERA: 17.30 - 18.30	Scala Flussi  500 Veicoli equivalenti
-------------------	--------------------------------	------------	--	--

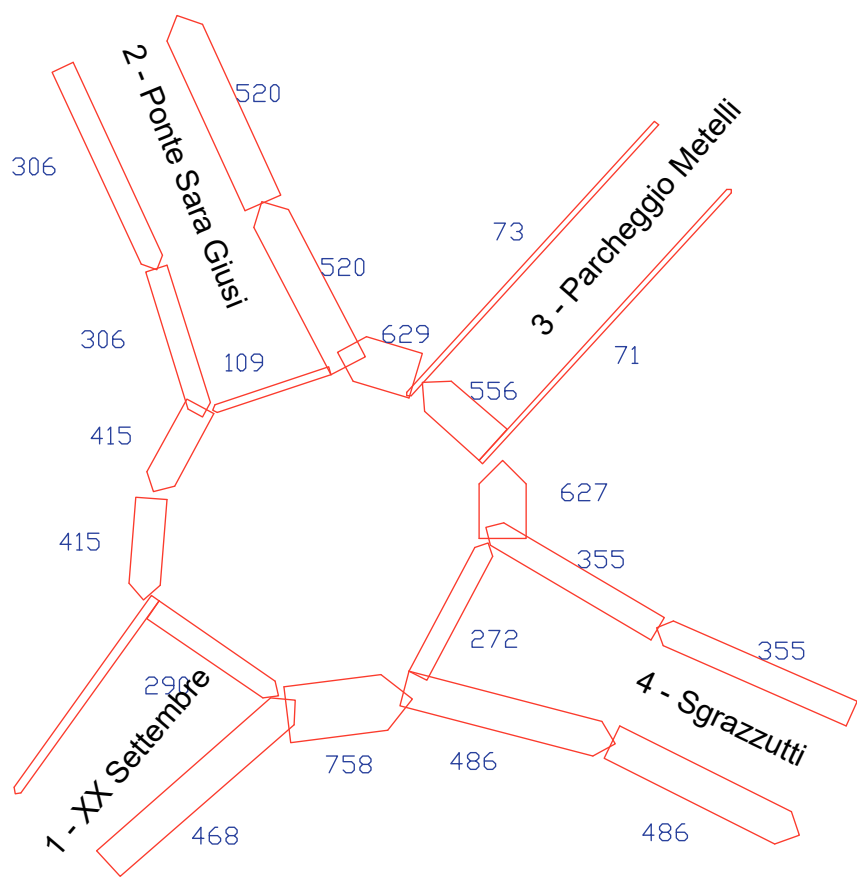


FIGURA 2.1	FLUSSOGRAMMA RILIEVO ANNO 2019	INCROCIO 2	ORA DI PUNTA DEL MATTINO: 7.30 - 8.30	Scala Flussi  500 Veicoli equivalenti
-------------------	--------------------------------	------------	---------------------------------------	--

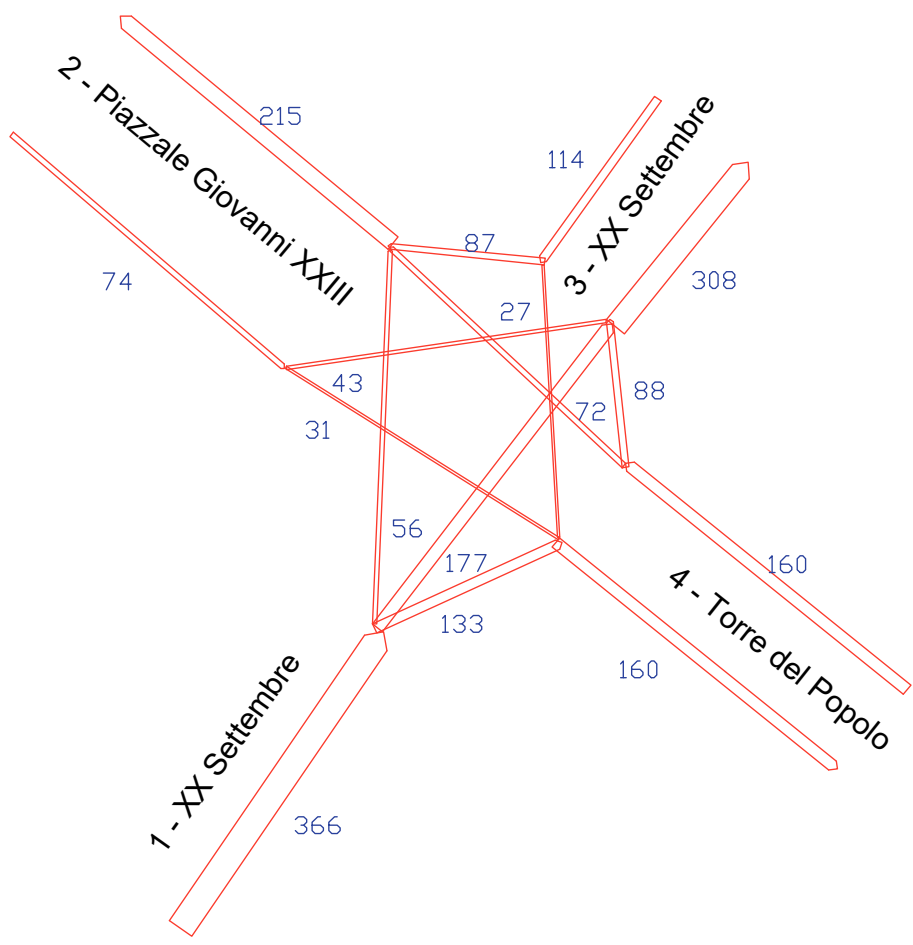


FIGURA 2.2	FLUSSOGRAMMA RILIEVO ANNO 2019	INCROCIO 2	ORA DI PUNTA DELLA SERA: 17.30 - 18.30	Scala Flussi  500 Veicoli equivalenti
-------------------	--------------------------------	------------	--	--

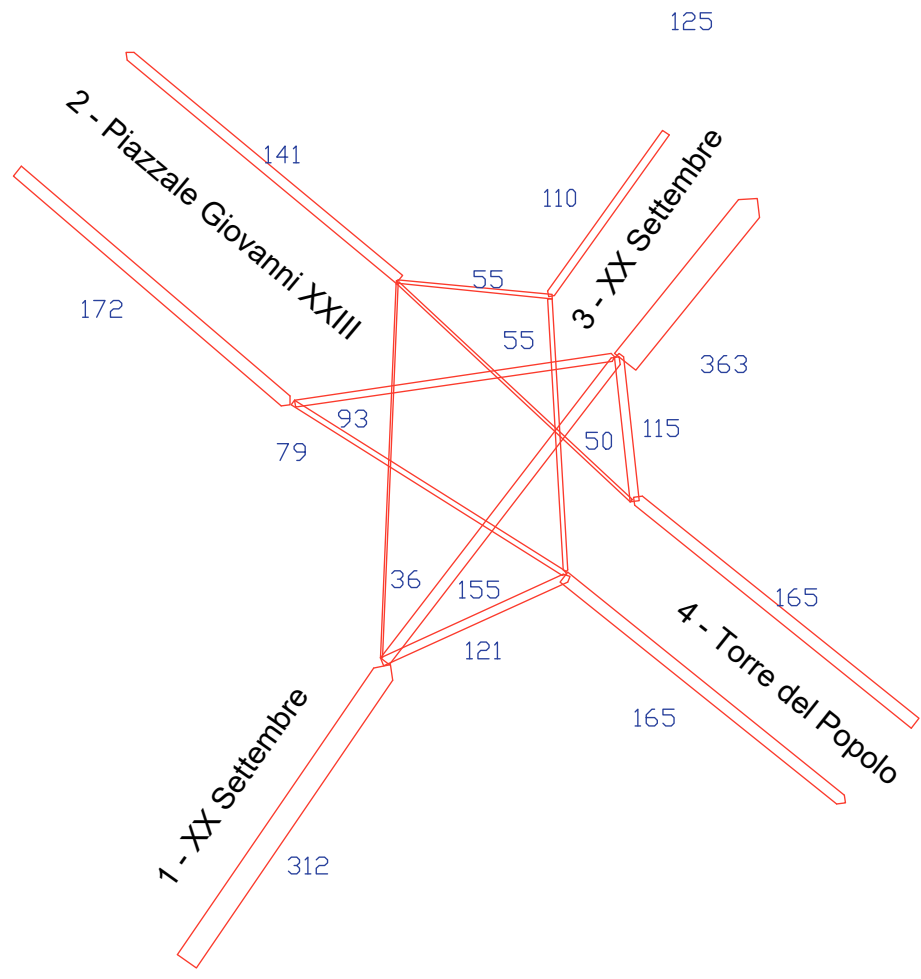


FIGURA 3.1	FLUSSOGRAMMA RILIEVO ANNO 2019	INCROCIO 3	ORA DI PUNTA DEL MATTINO: 7.30 - 8.30	Scala Flussi  500 Veicoli equivalenti
-------------------	--------------------------------	------------	---------------------------------------	--

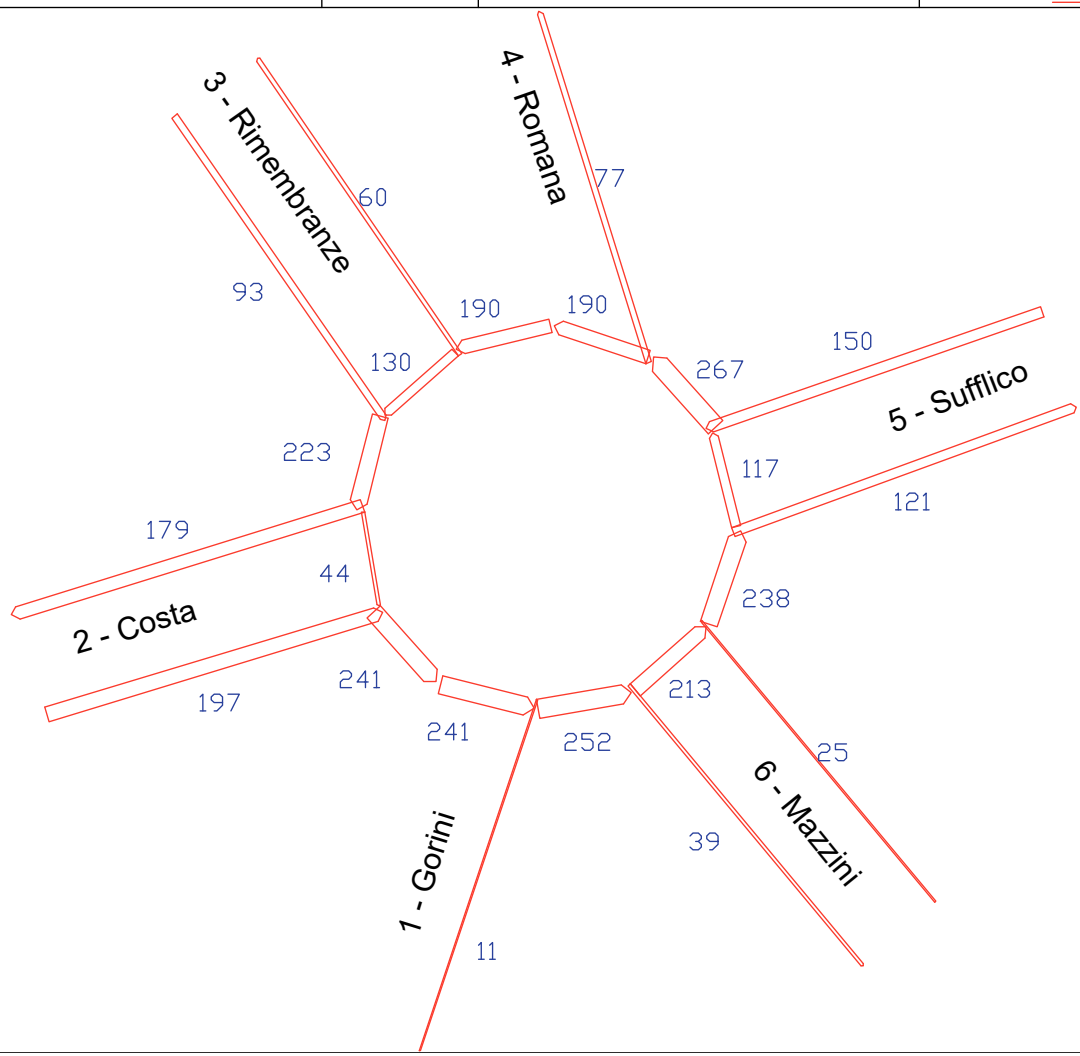


FIGURA 3.2 | FLUSSOGRAMMA RILIEVO ANNO 2019 | INCROCIO 3 | ORA DI PUNTA DELLA SERA: 17.30 - 18.30 | Scala Flussi  500 Veicoli equivalenti

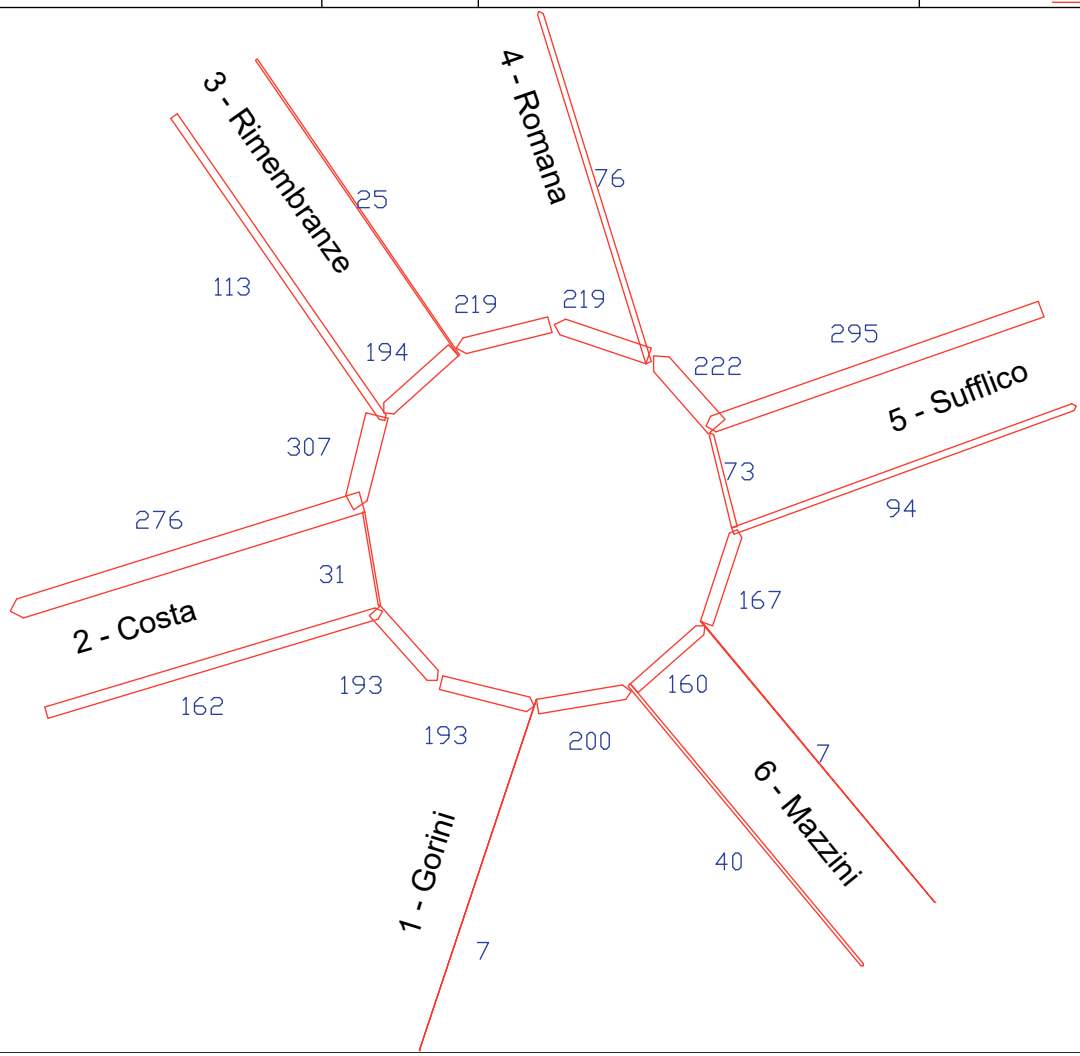


FIGURA 4.1	FLUSSOGRAMMA RILIEVO ANNO 2019	INCROCIO 4	ORA DI PUNTA DEL MATTINO: 7.30 - 8.30	Scala Flussi  500 Veicoli equivalenti
-------------------	--------------------------------	------------	---------------------------------------	--

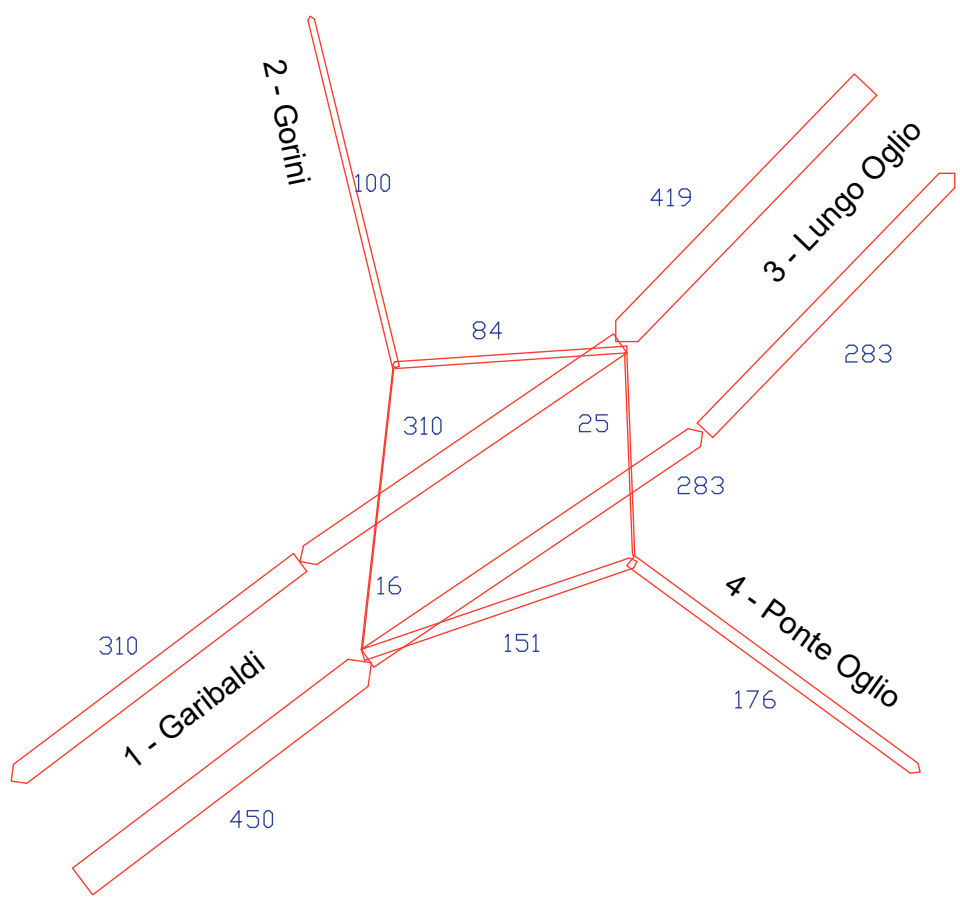


FIGURA 4.2	FLUSSOGRAMMA RILIEVO ANNO 2019	INCROCIO 4	ORA DI PUNTA DELLA SERA: 17.30 - 18.30	Scala Flussi  500 Veicoli equivalenti
-------------------	--------------------------------	------------	--	--

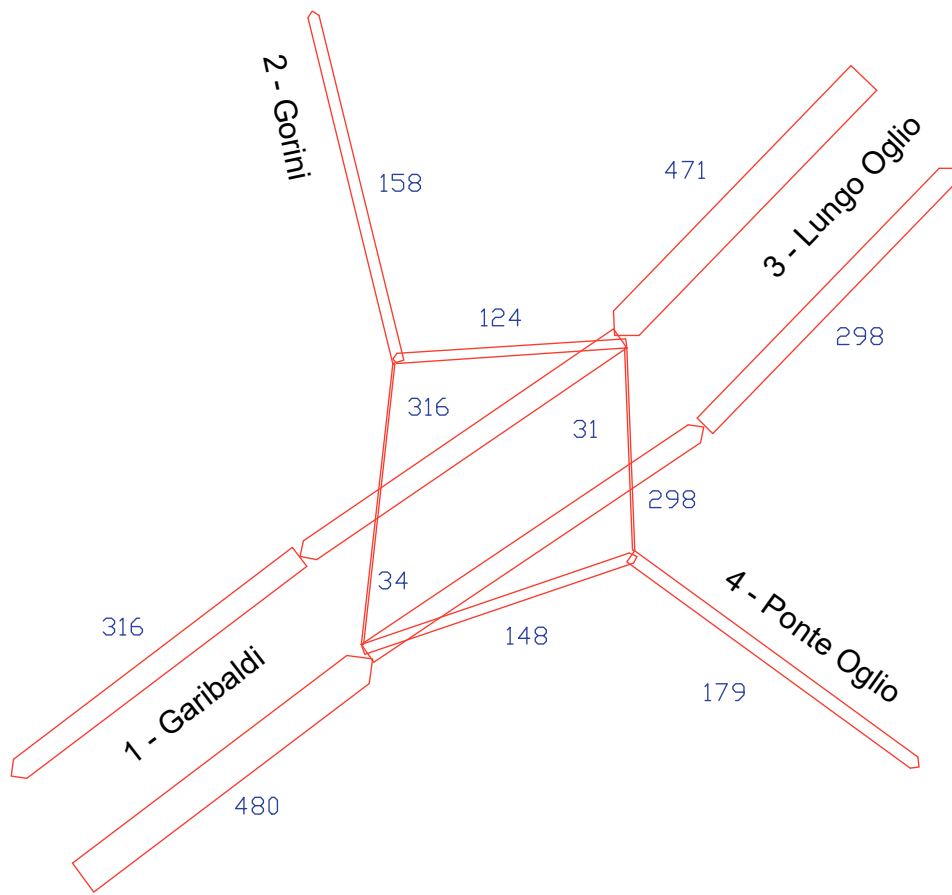


FIGURA 5.1	FLUSSOGRAMMA RILIEVO ANNO 2019	INCROCIO 5	ORA DI PUNTA DEL MATTINO: 7.30 - 8.30	Scala Flussi  500 Veicoli equivalenti
-------------------	--------------------------------	------------	---------------------------------------	--

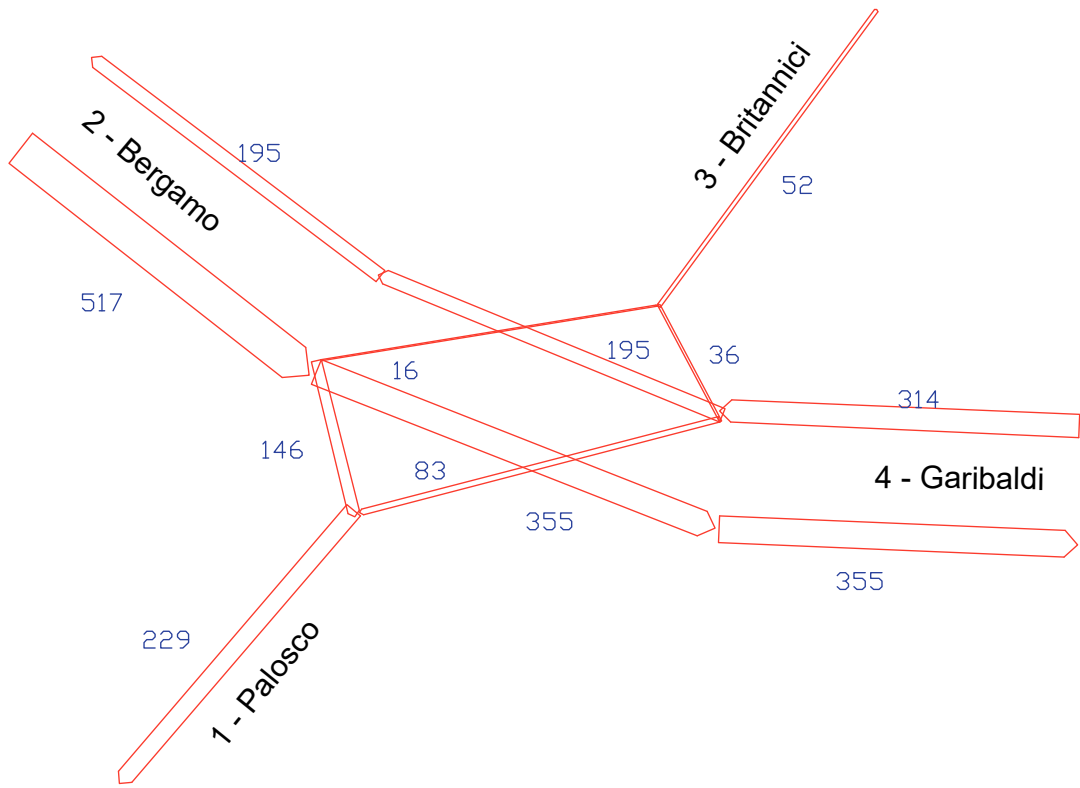


FIGURA 5.2	FLUSSOGRAMMA RILIEVO ANNO 2019	INCROCIO 5	ORA DI PUNTA DELLA SERA: 17.30 - 18.30	Scala Flussi  500 Veicoli equivalenti
-------------------	--------------------------------	------------	--	--

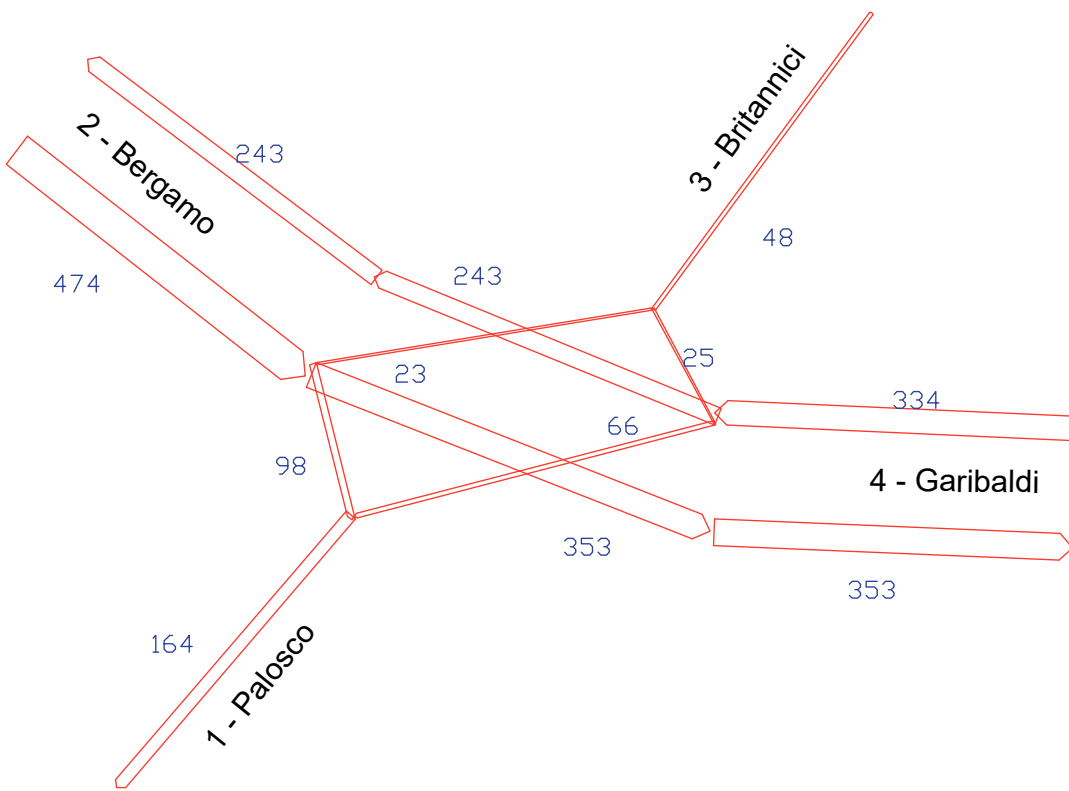


FIGURA 6.1	FLUSSOGRAMMA RILIEVO ANNO 2019	INCROCIO 6	ORA DI PUNTA DEL MATTINO: 7.30 - 8.30	Scala Flussi  500 Veicoli equivalenti
-------------------	--------------------------------	------------	---------------------------------------	--

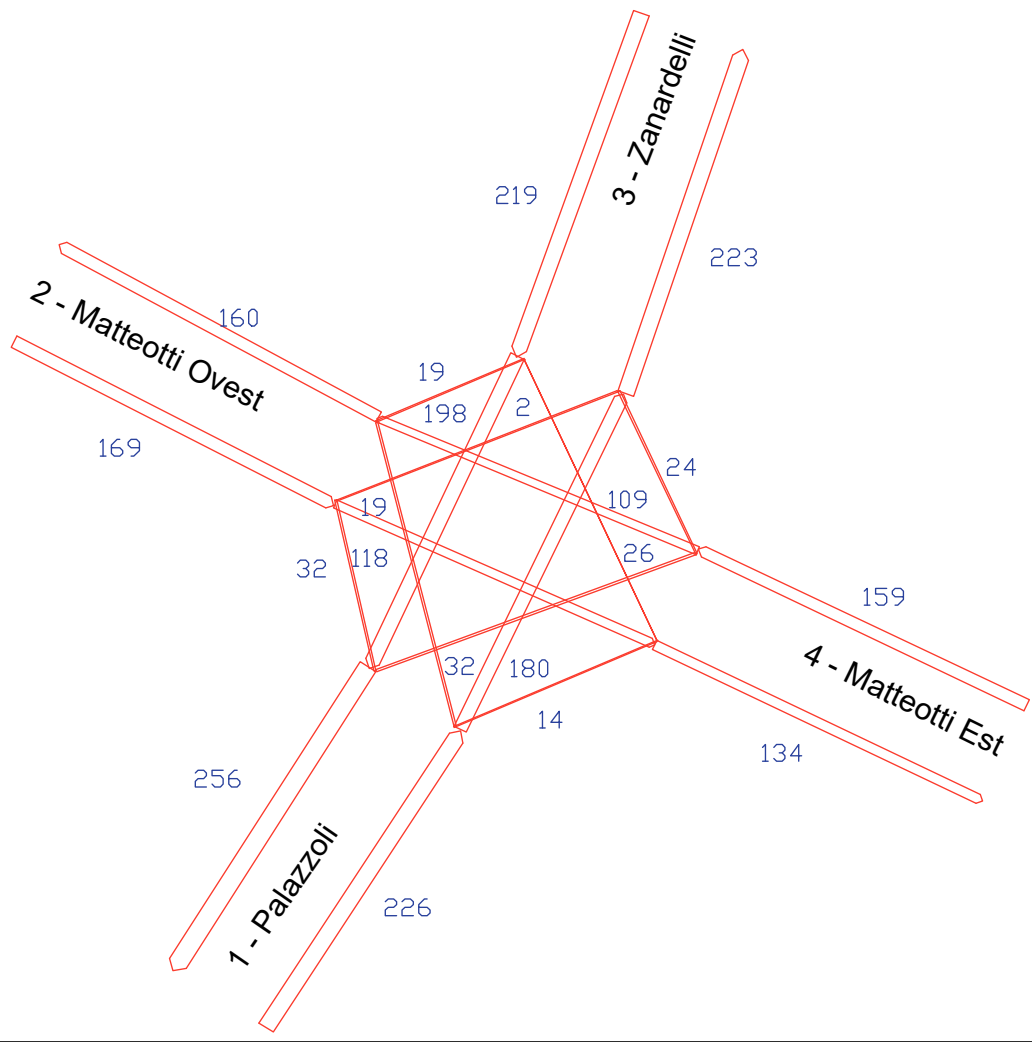


FIGURA 6.2	FLUSSOGRAMMA RILIEVO ANNO 2019	INCROCIO 6	ORA DI PUNTA DELLA SERA: 17.30 - 18.30	Scala Flussi  500 Veicoli equivalenti
-------------------	--------------------------------	------------	--	--

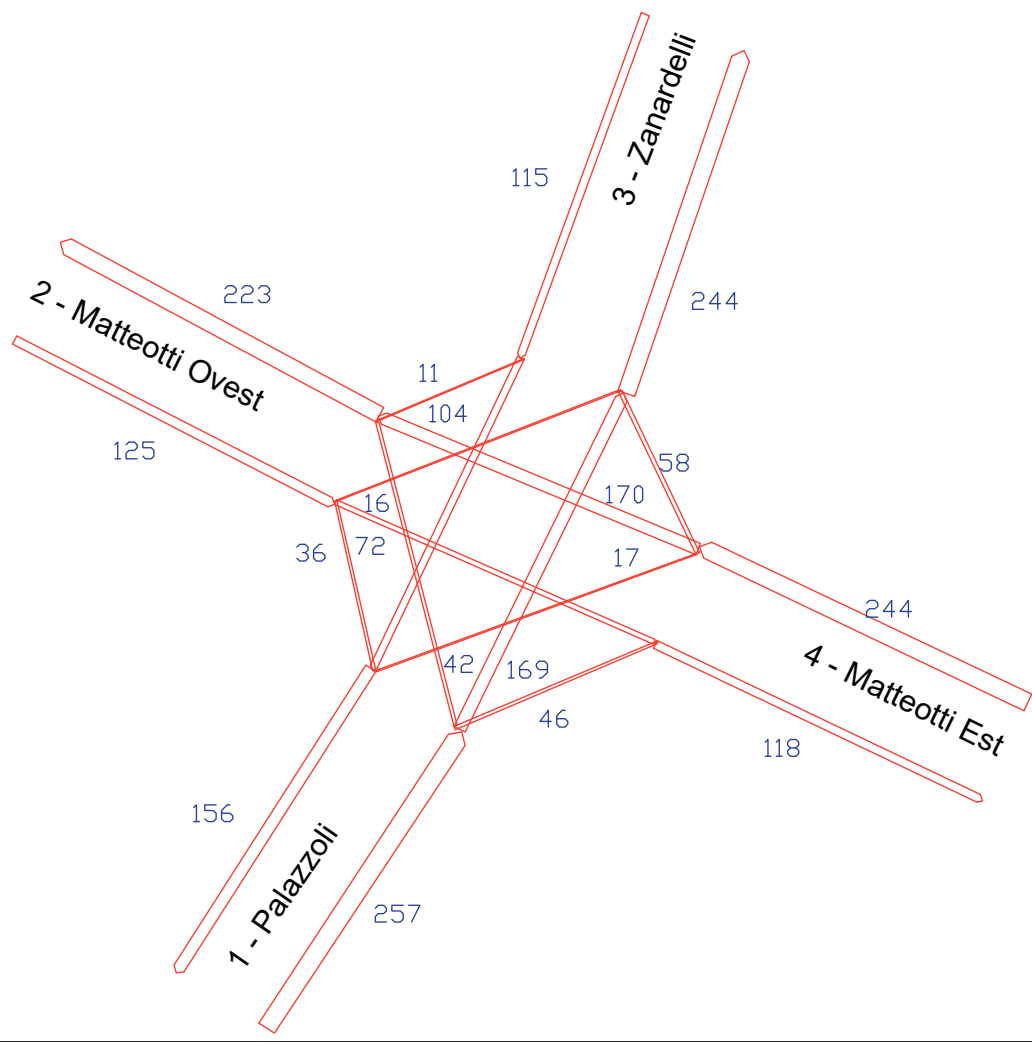


FIGURA 7.1	FLUSSOGRAMMA RILIEVO ANNO 2019	INCROCIO 7	ORA DI PUNTA DEL MATTINO: 7.30 - 8.30	Scala Flussi  500 Veicoli equivalenti
-------------------	--------------------------------	------------	---------------------------------------	--

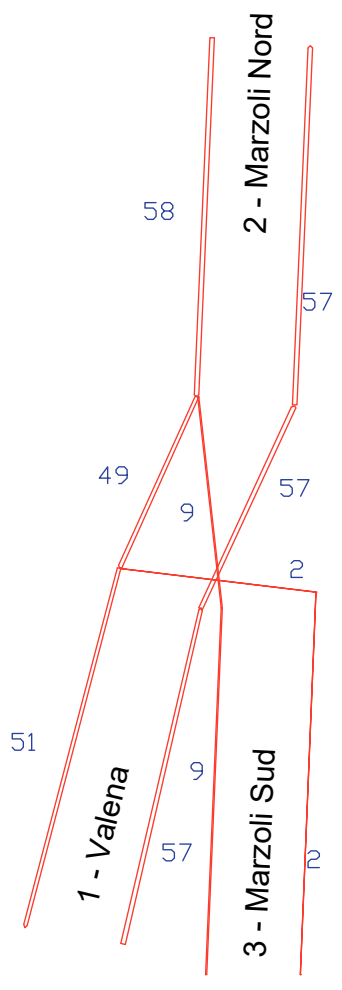


FIGURA 7.2	FLUSSOGRAMMA RILIEVO ANNO 2019	INCROCIO 7	ORA DI PUNTA DELLA SERA: 17.30 - 18.30	Scala Flussi  500 Veicoli equivalenti
-------------------	--------------------------------	------------	--	--

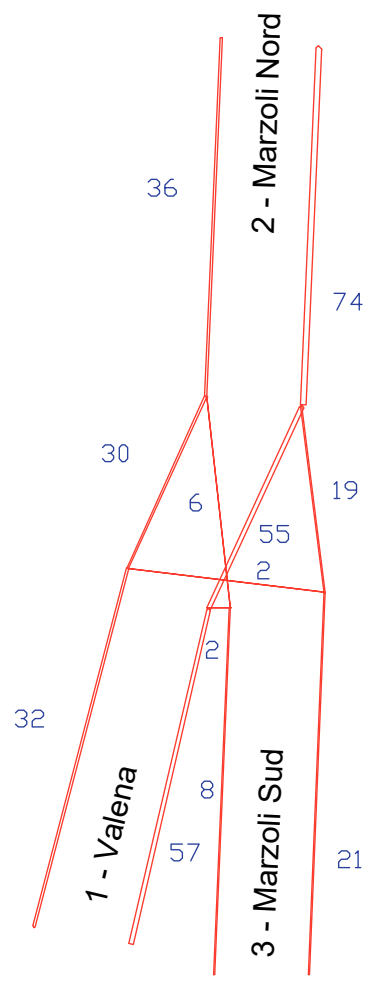


FIGURA 8.1 | FLUSSOGRAMMA RILIEVO ANNO 2019 | INCROCIO 8 | ORA DI PUNTA DEL MATTINO: 7.30 - 8.30 | Scala Flussi  500 Veicoli equivalenti

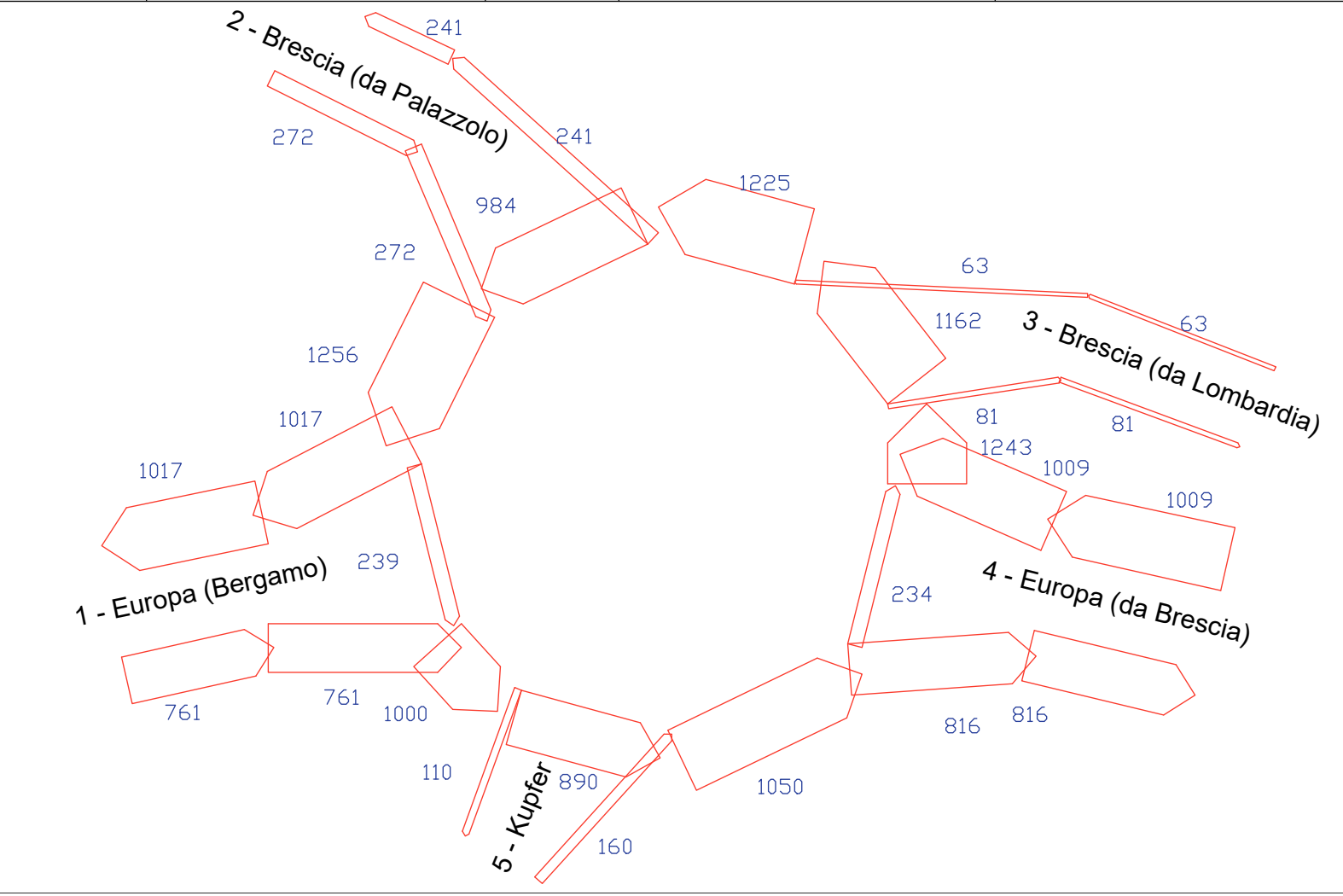


FIGURA 8.2	FLUSSOGRAMMA RILIEVO ANNO 2019	INCROCIO 8	ORA DI PUNTA DELLA SERA: 17.30 - 18.30	Scala Flussi  500 Veicoli equivalenti
-------------------	--------------------------------	------------	--	--

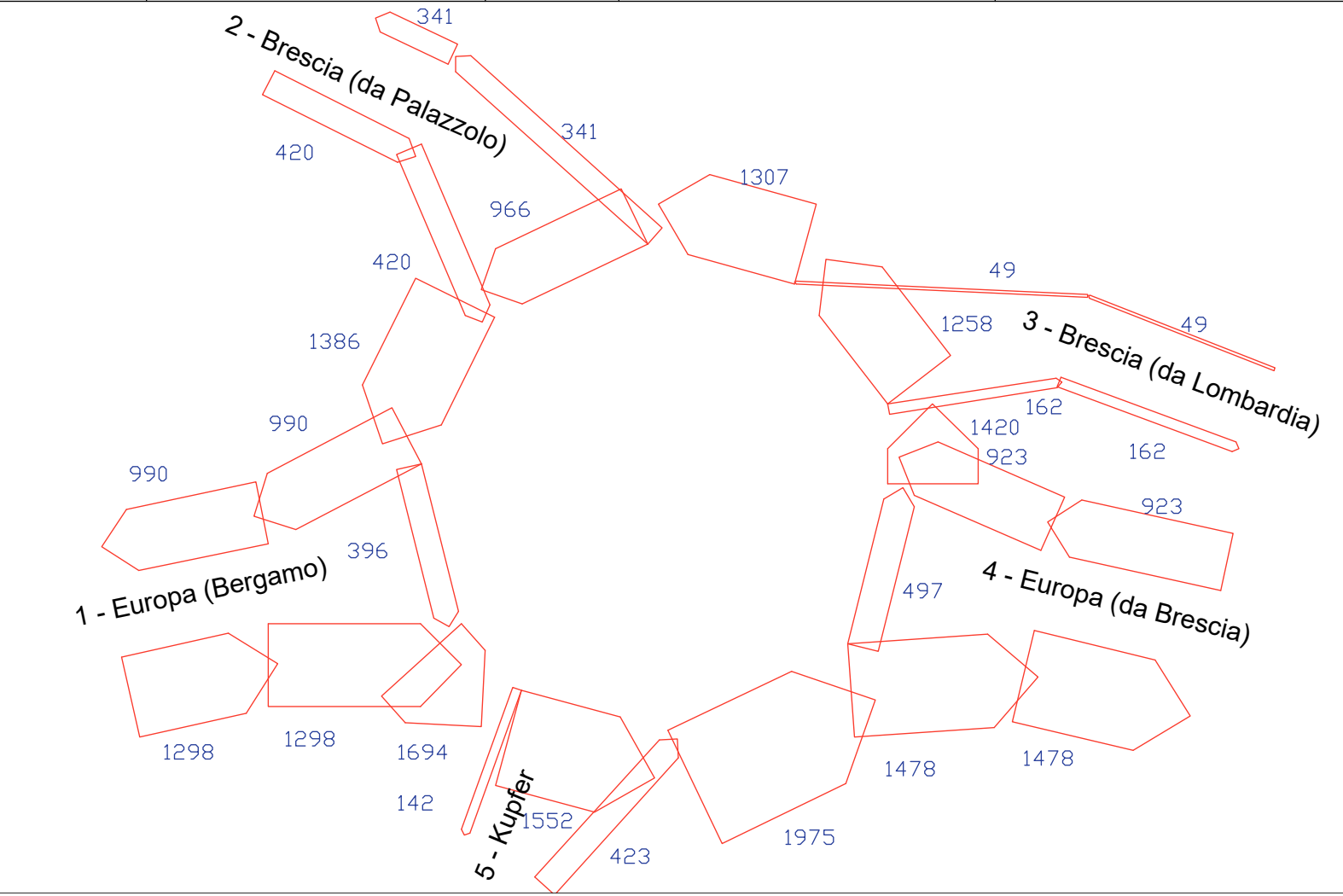


FIGURA 9.1	FLUSSOGRAMMA RILIEVO ANNO 2019	INCROCIO 9	ORA DI PUNTA DEL MATTINO: 7.30 - 8.30	Scala Flussi  500 Veicoli equivalenti
-------------------	--------------------------------	------------	---------------------------------------	--

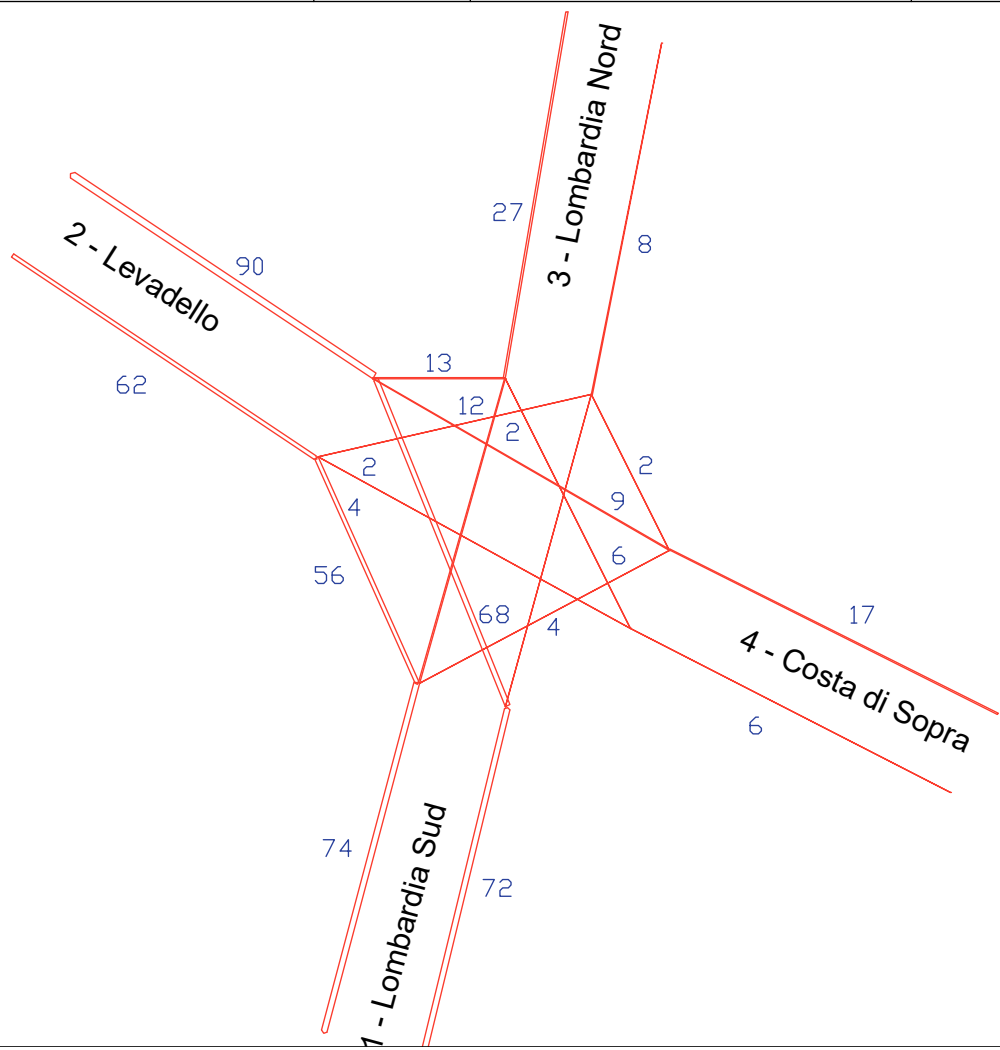


FIGURA 9.2	FLUSSOGRAMMA RILIEVO ANNO 2019	INCROCIO 9	ORA DI PUNTA DELLA SERA: 17.30 - 18.30	Scala Flussi  500 Veicoli equivalenti
-------------------	--------------------------------	------------	--	--

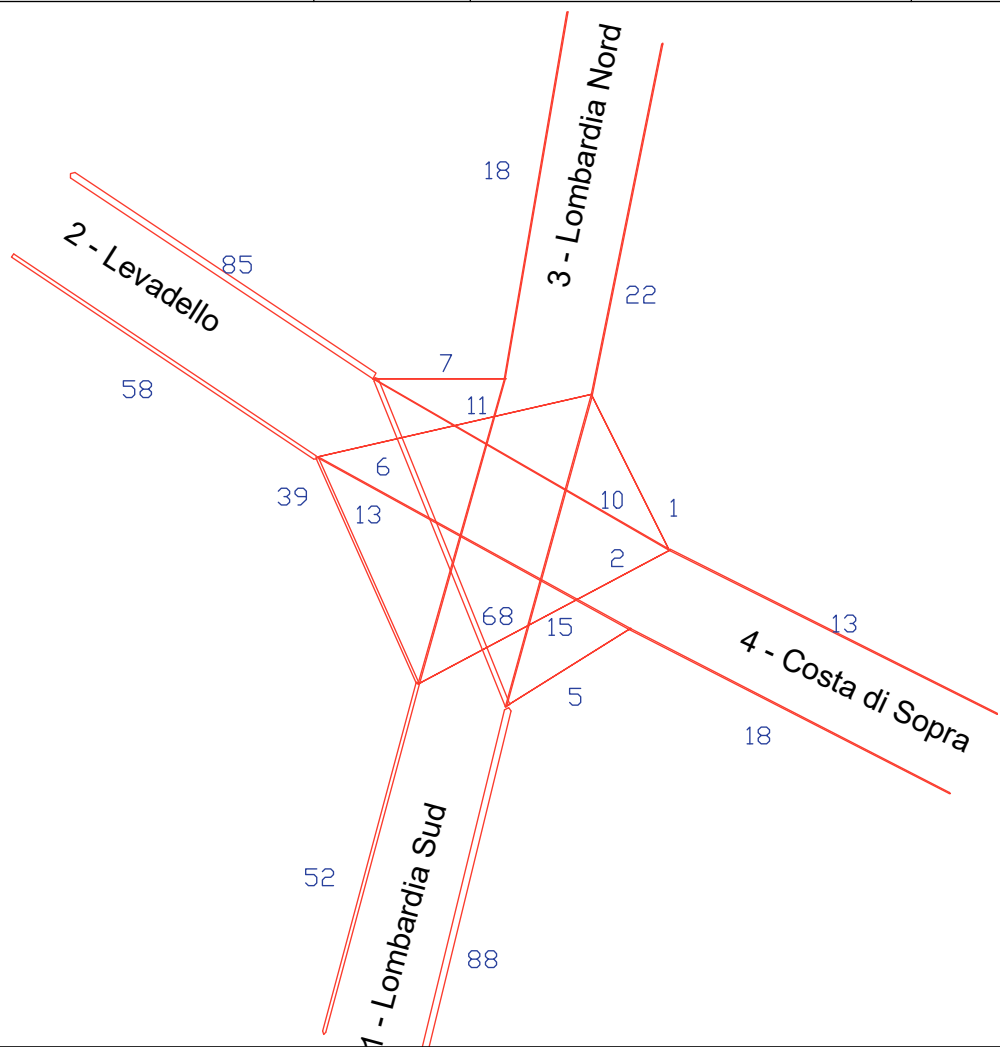


FIGURA 10.1	FLUSSOGRAMMA RILIEVO ANNO 2019	INCROCIO 10	ORA DI PUNTA DEL MATTINO: 7.30 - 8.30	Scala Flussi  500 Veicoli equivalenti
--------------------	--------------------------------	-------------	---------------------------------------	--

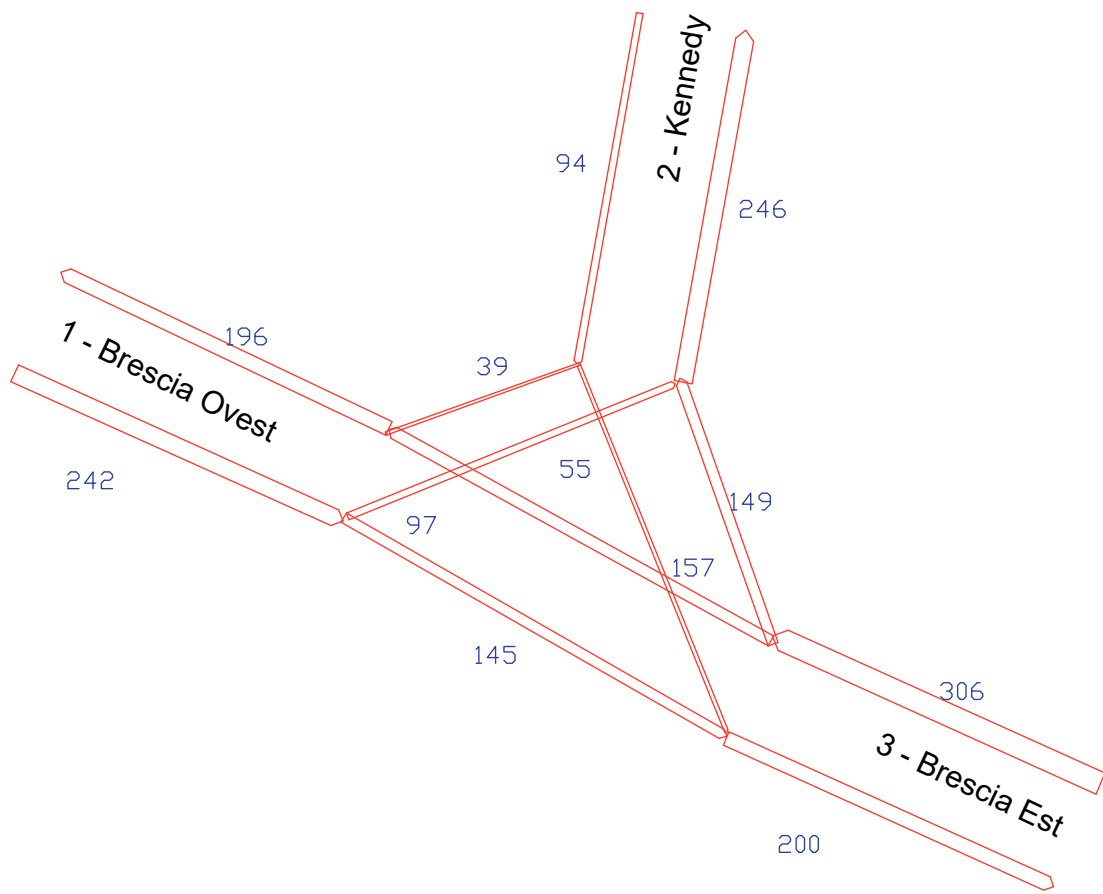


FIGURA 10.2	FLUSSOGRAMMA RILIEVO ANNO 2019	INCROCIO 10	ORA DI PUNTA DELLA SERA: 17.30 - 18.30	Scala Flussi  500 Veicoli equivalenti
--------------------	--------------------------------	-------------	--	--

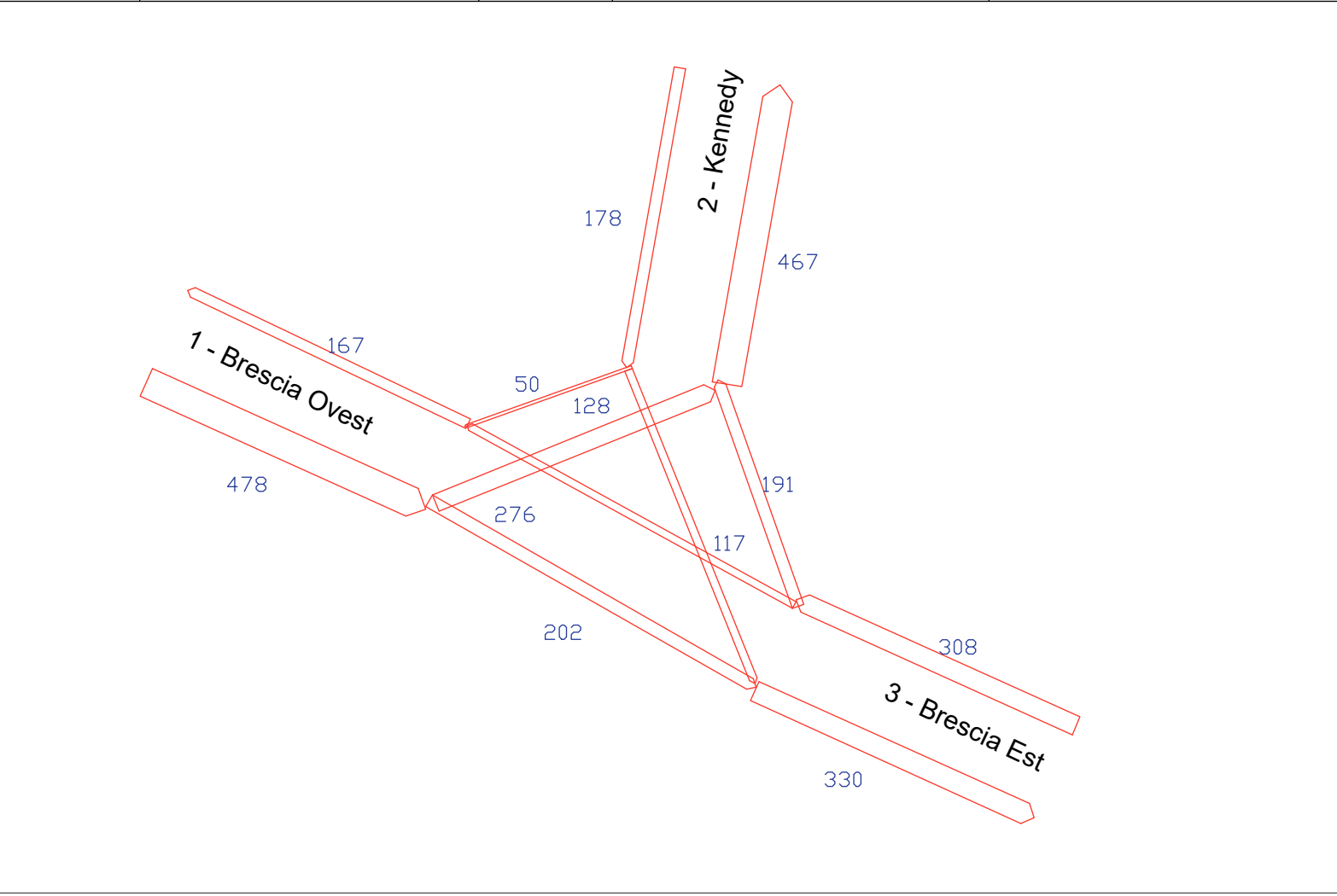


FIGURA 11.1	FLUSSOGRAMMA RILIEVO ANNO 2019	INCROCIO 11	ORA DI PUNTA DEL MATTINO: 7.30 - 8.30	Scala Flussi  500 Veicoli equivalenti
--------------------	--------------------------------	-------------	---------------------------------------	--

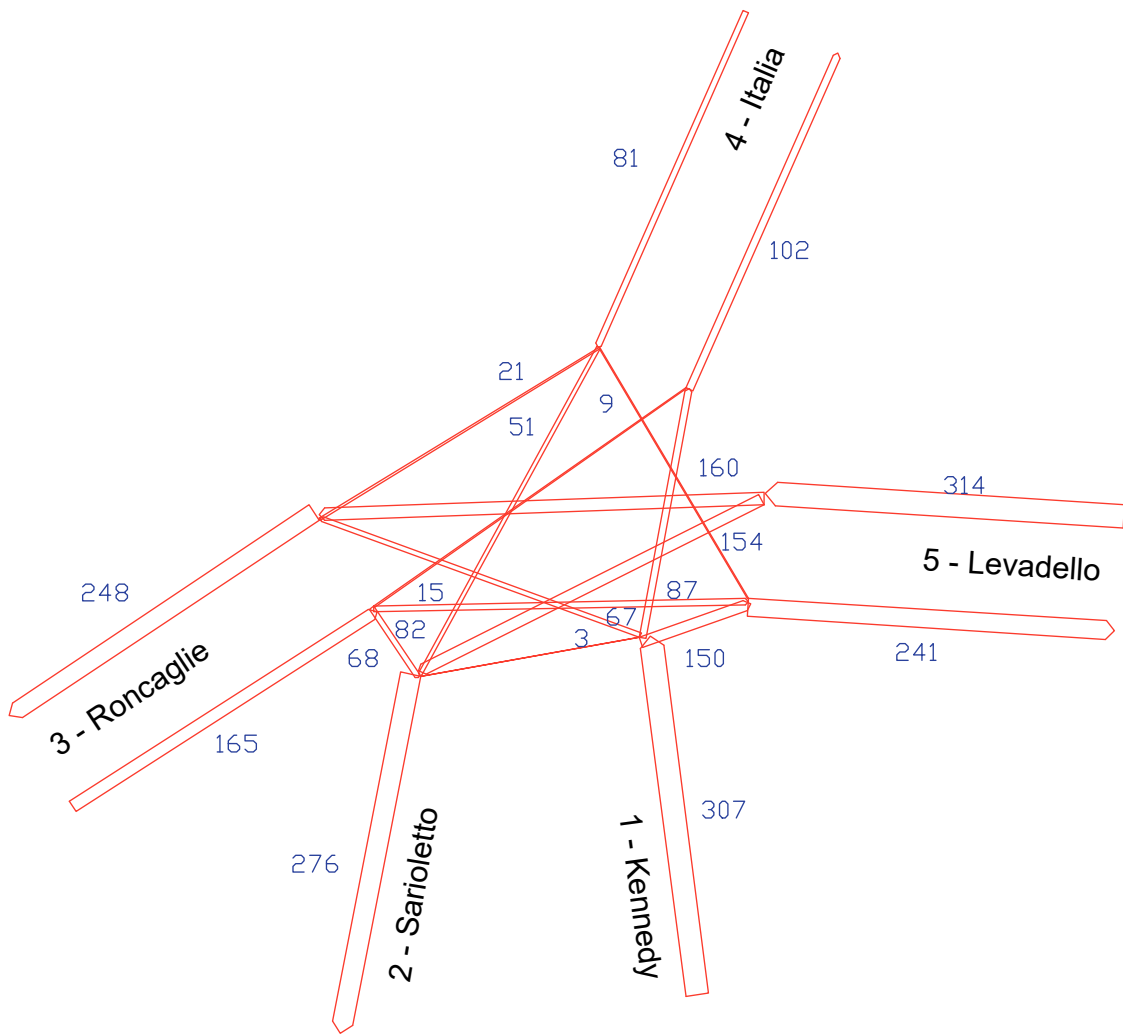


FIGURA 11.2 FLUSSOGRAMMA RILIEVO ANNO 2019 INCROCIO 11 ORA DI PUNTA DELLA SERA: 17.30 - 18.30 Scala Flussi 500 Veicoli equivalenti

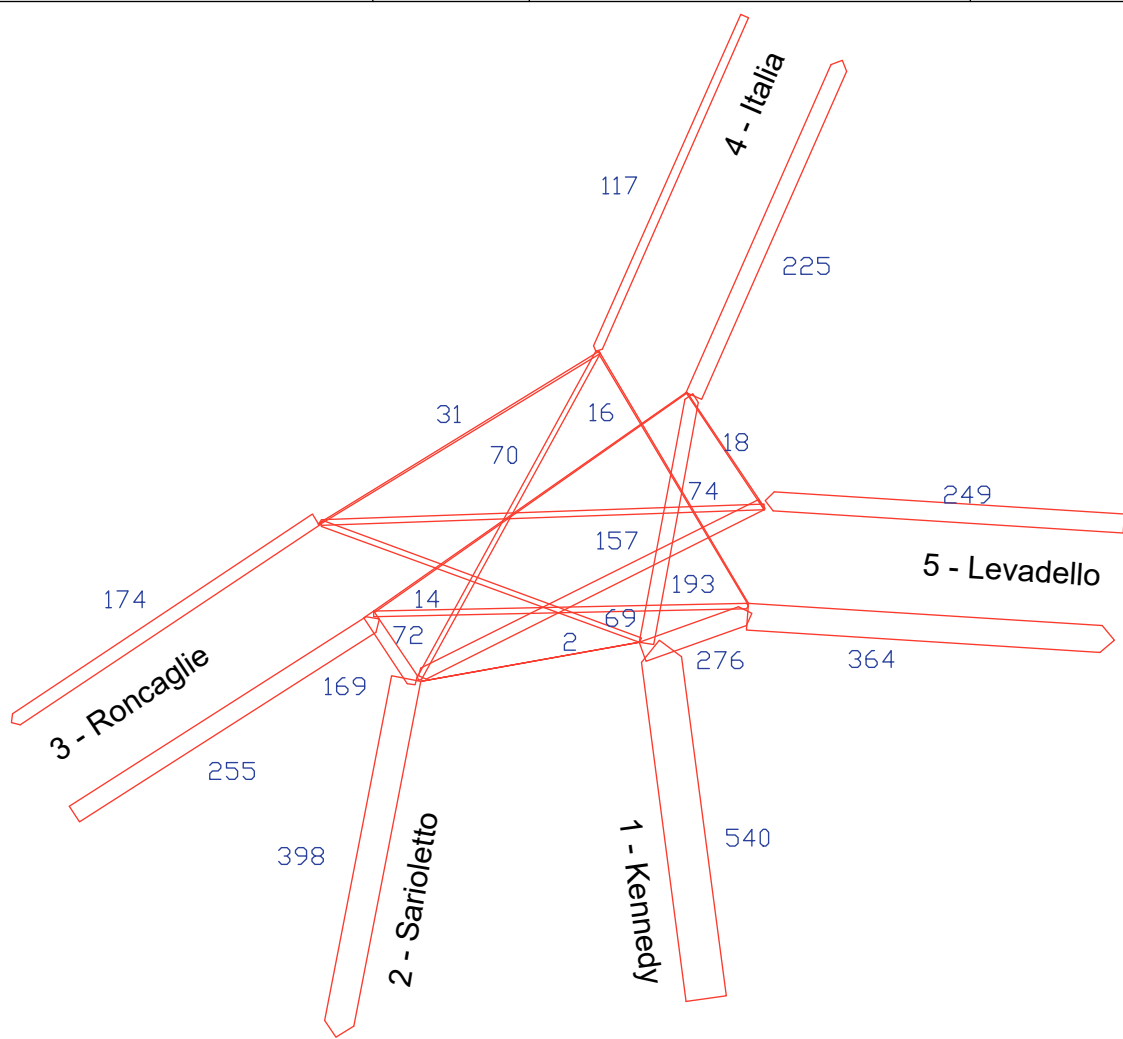


FIGURA 12.1	FLUSSOGRAMMA RILIEVO ANNO 2019	INCROCIO 12	ORA DI PUNTA DEL MATTINO: 7.30 - 8.30	Scala Flussi  500 Veicoli equivalenti
--------------------	--------------------------------	-------------	---------------------------------------	--

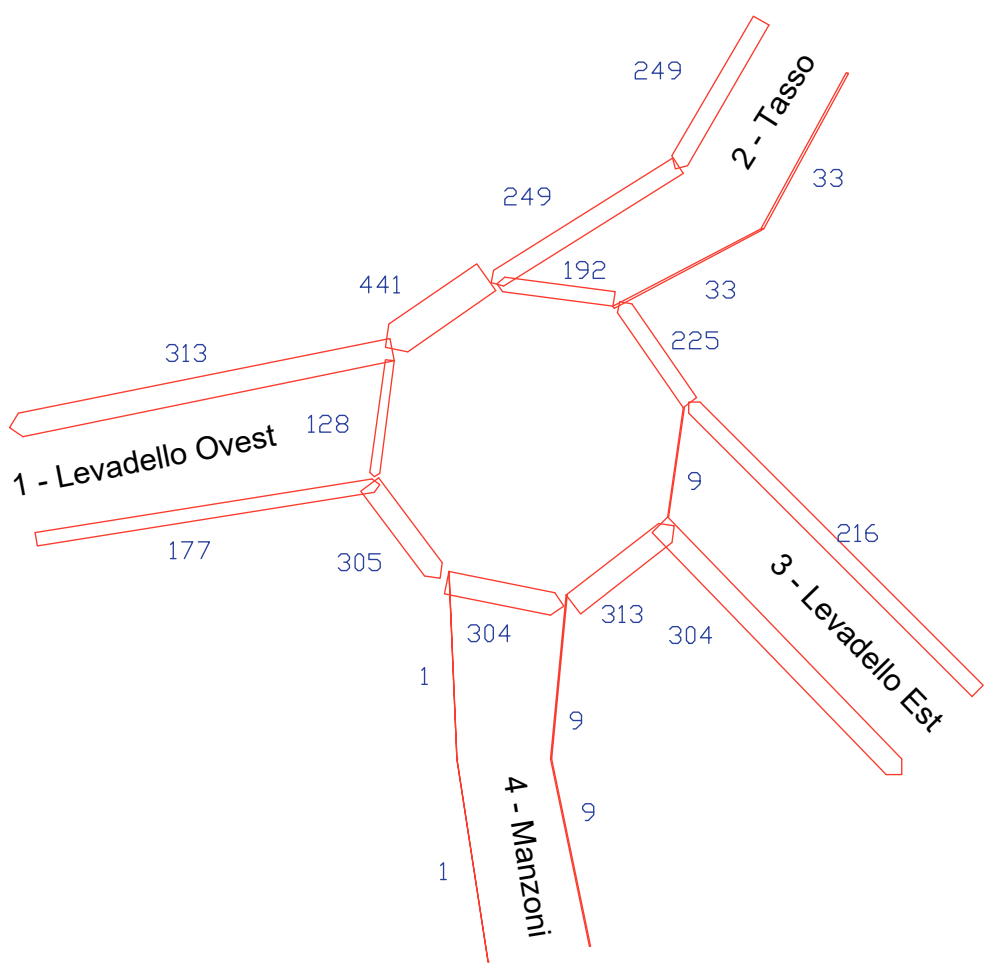


FIGURA 12.2	FLUSSOGRAMMA RILIEVO ANNO 2019	INCROCIO 12	ORA DI PUNTA DELLA SERA: 17.30 - 18.30	Scala Flussi  500 Veicoli equivalenti
--------------------	--------------------------------	-------------	--	--

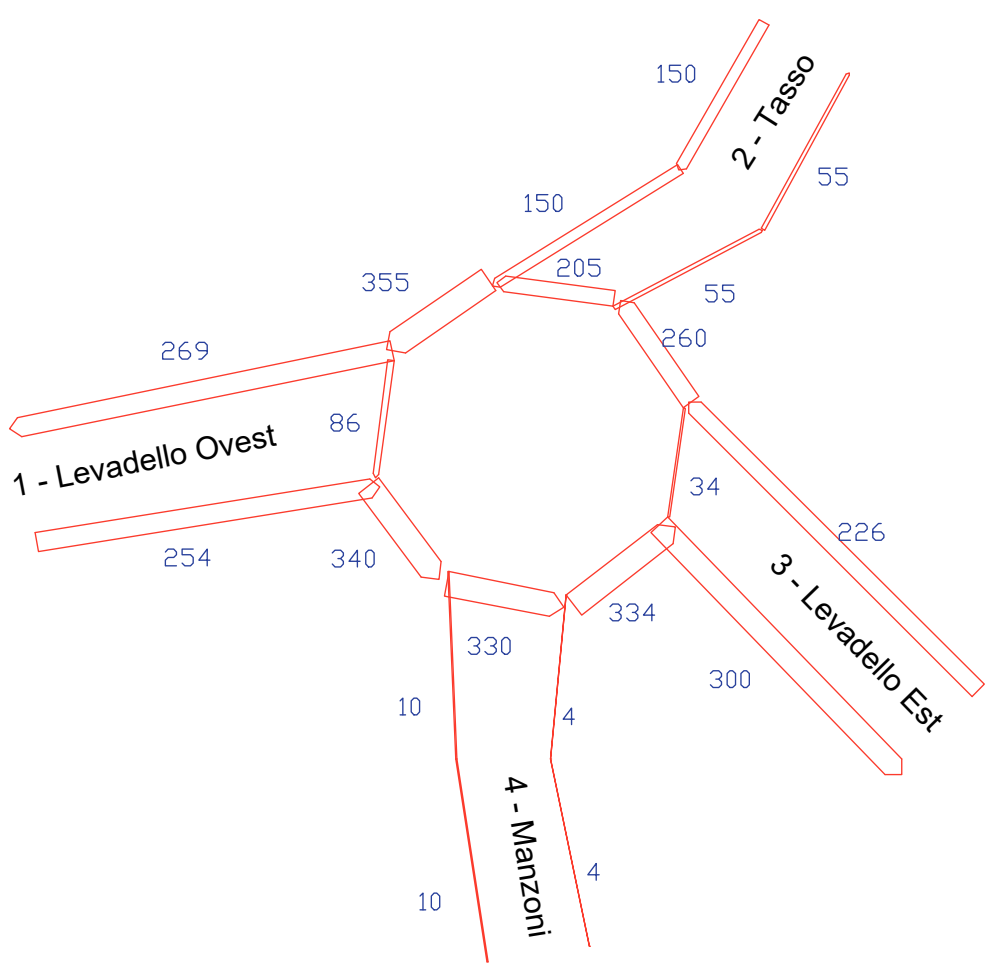


FIGURA 13.1	FLUSSOGRAMMA RILIEVO ANNO 2019	INCROCIO 13	ORA DI PUNTA DEL MATTINO: 7.30 - 8.30	Scala Flussi  500 Veicoli equivalenti
--------------------	--------------------------------	-------------	---------------------------------------	--

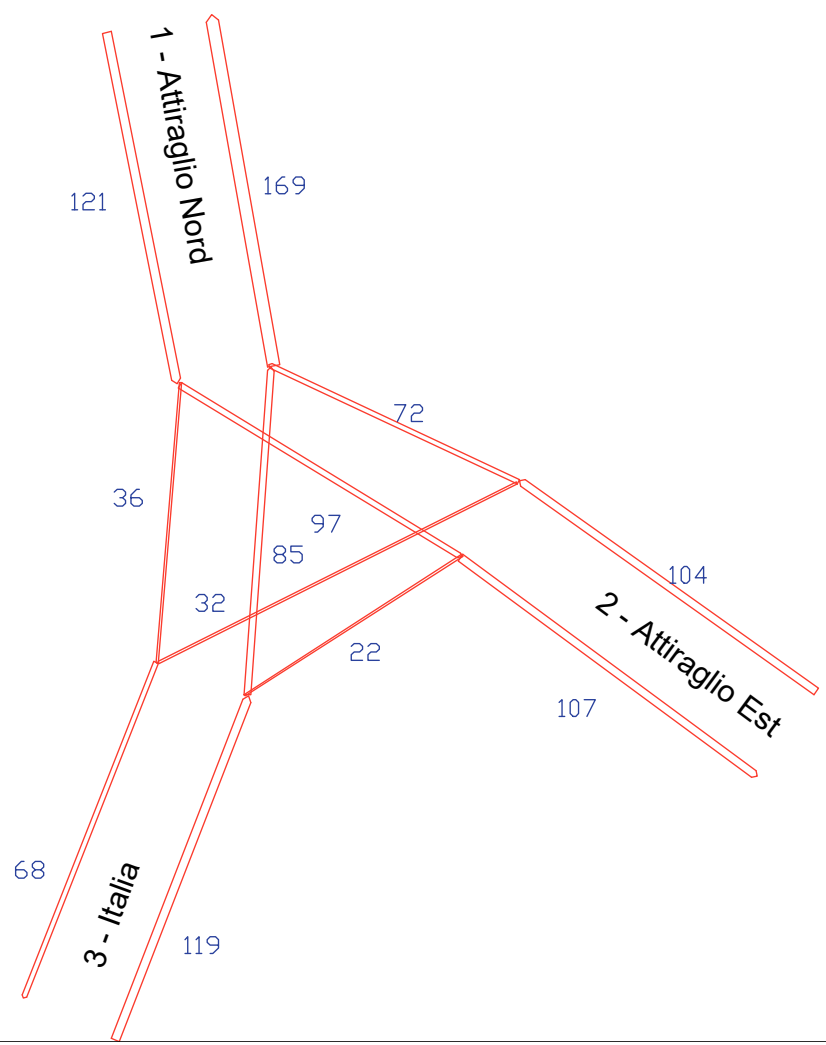


FIGURA 13.2 FLUSSOGRAMMA RILIEVO ANNO 2019 INCROCIO 13 ORA DI PUNTA DELLA SERA: 17.30 - 18.30 Scala Flussi 500 Veicoli equivalenti

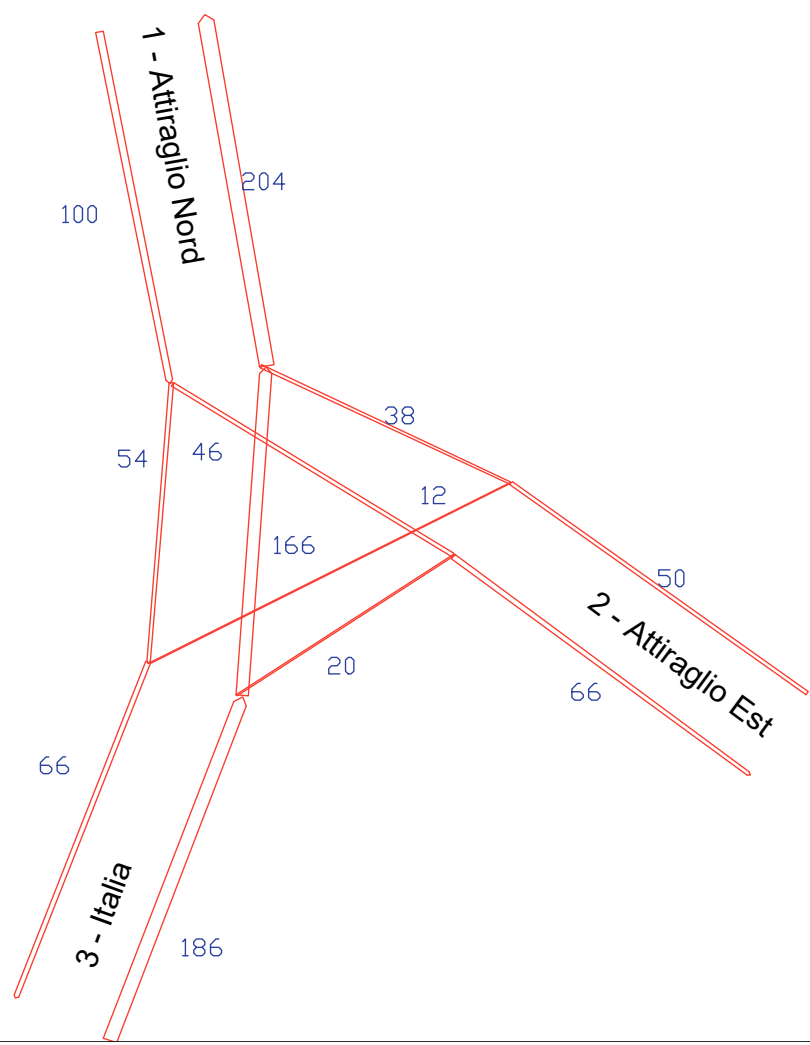


FIGURA 14.1	FLUSSOGRAMMA RILIEVO ANNO 2019	INCROCIO 14	ORA DI PUNTA DEL MATTINO: 7.30 - 8.30	Scala Flussi  500 Veicoli equivalenti
--------------------	--------------------------------	-------------	---------------------------------------	--

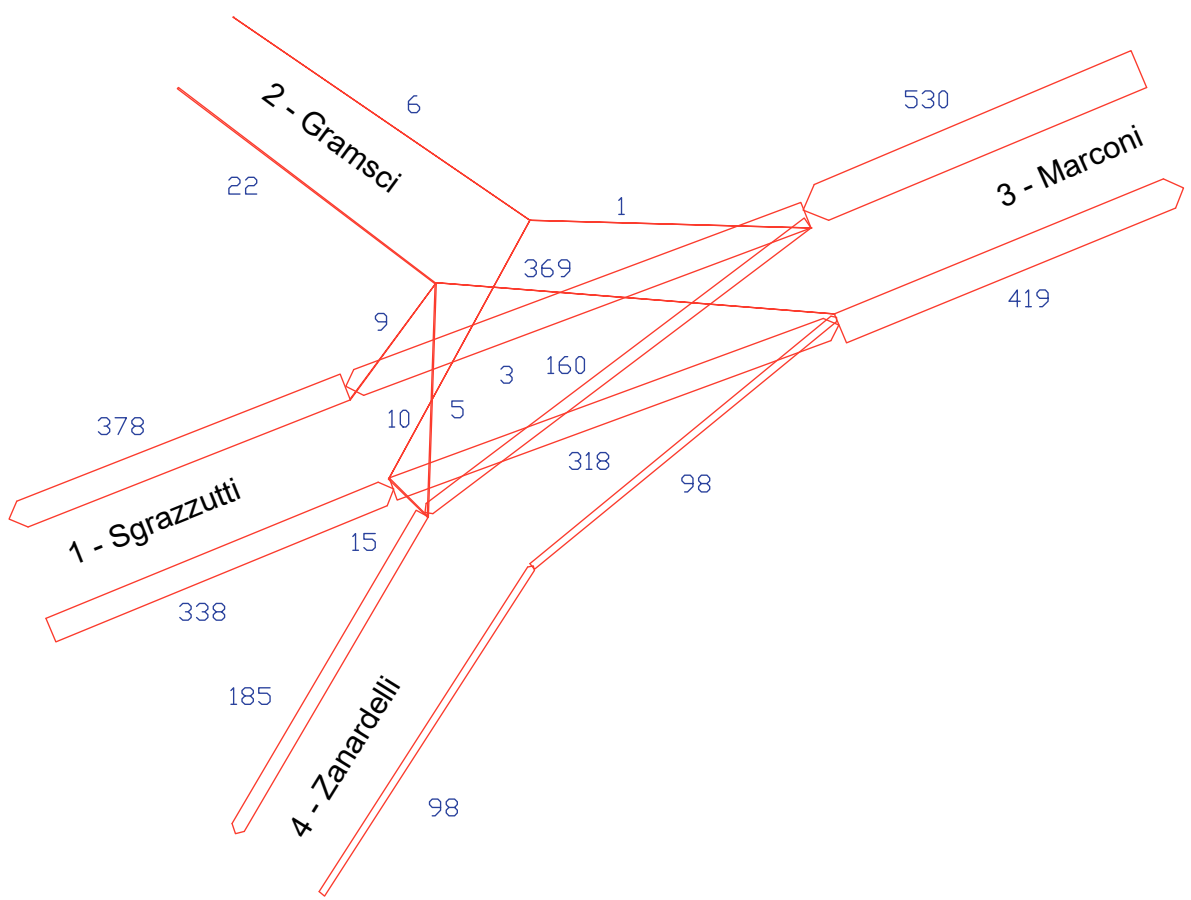


FIGURA 14.2	FLUSSOGRAMMA RILIEVO ANNO 2019	INCROCIO 14	ORA DI PUNTA DELLA SERA: 17.30 - 18.30	Scala Flussi  500 Veicoli equivalenti
--------------------	--------------------------------	-------------	--	--

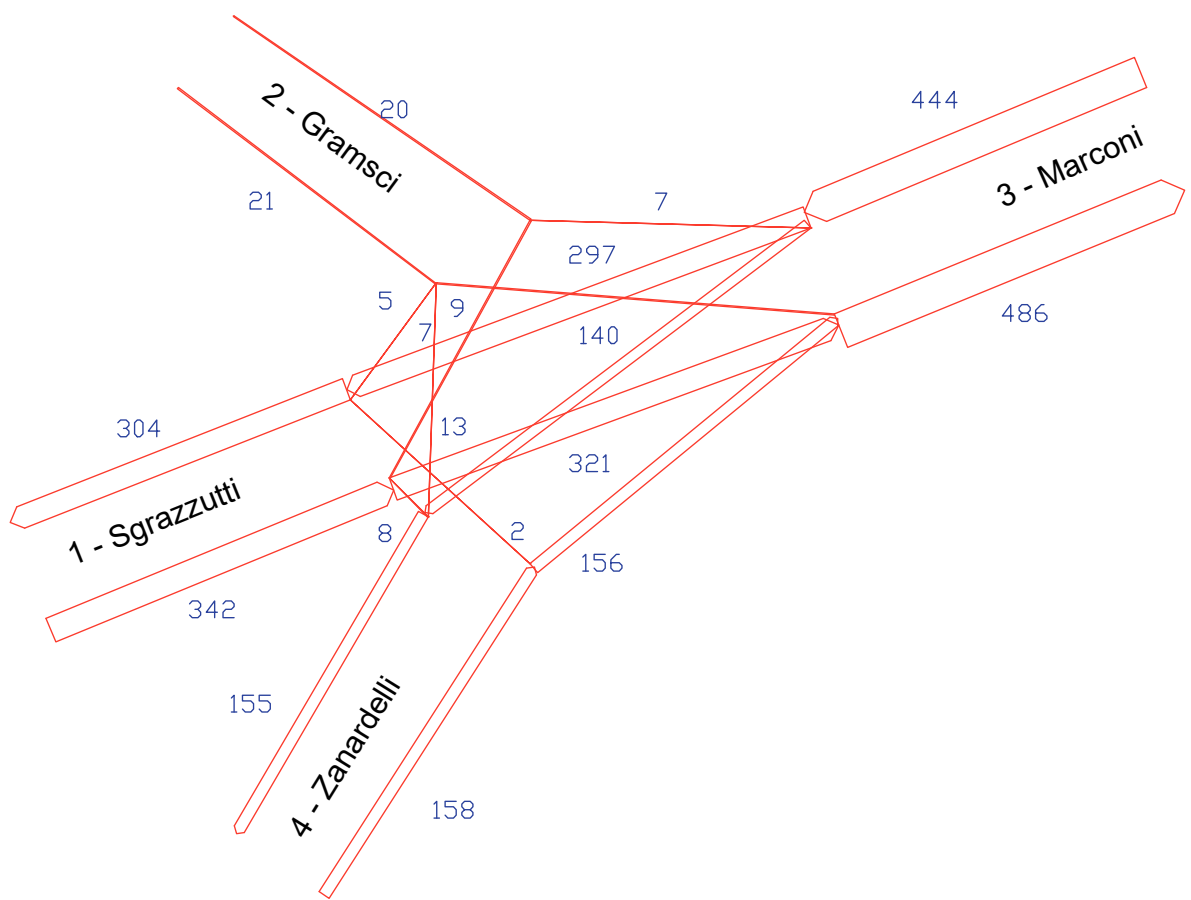


FIGURA 15.1	FLUSSOGRAMMA RILIEVO ANNO 2019	INCROCIO 15	ORA DI PUNTA DEL MATTINO: 7.30 - 8.30	Scala Flussi  500 Veicoli equivalenti
--------------------	--------------------------------	-------------	---------------------------------------	--

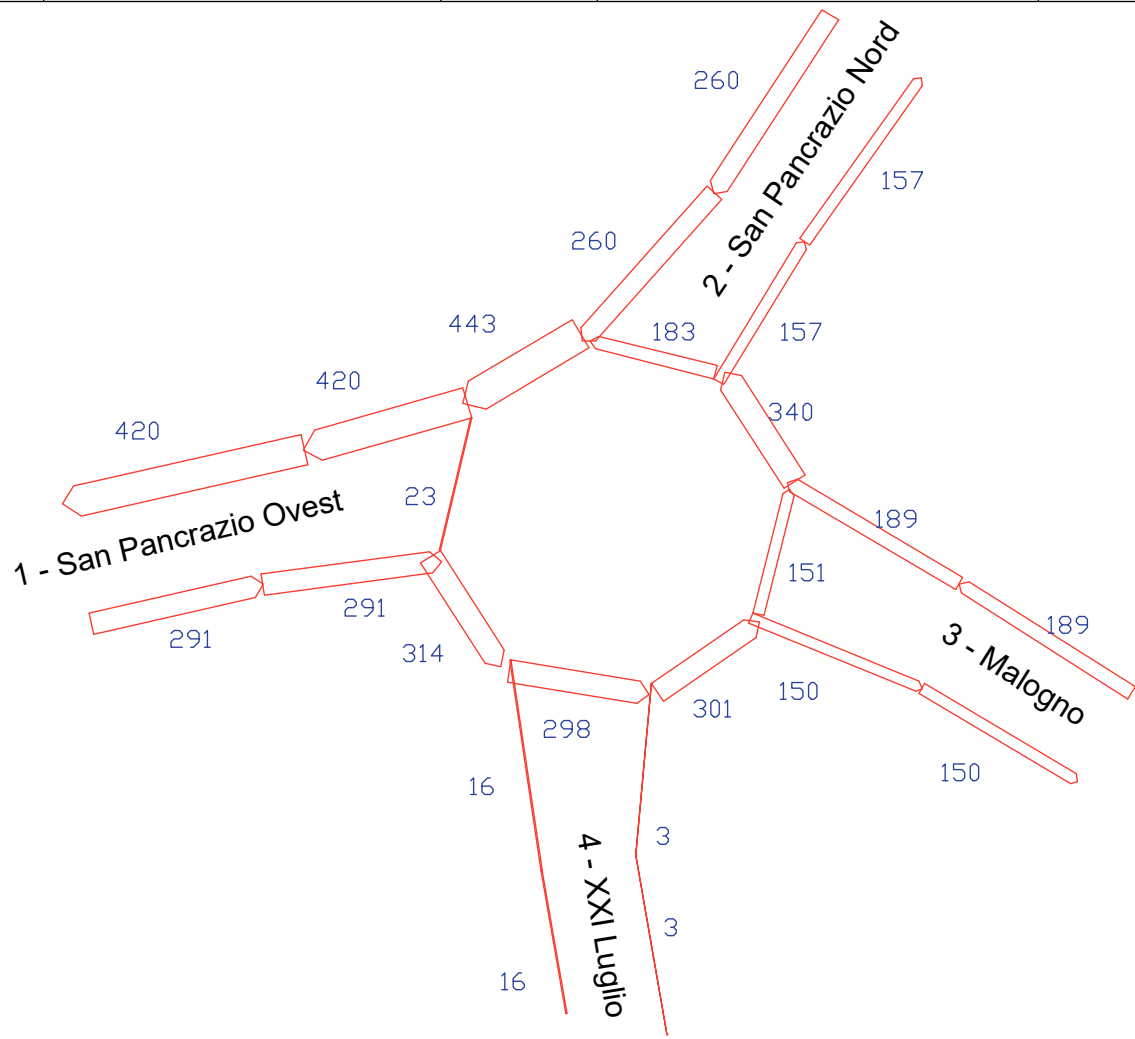


FIGURA 15.2 | FLUSSOGRAMMA RILIEVO ANNO 2019 | INCROCIO 15 | ORA DI PUNTA DELLA SERA: 17.30 - 18.30 | Scala Flussi  500 Veicoli equivalenti

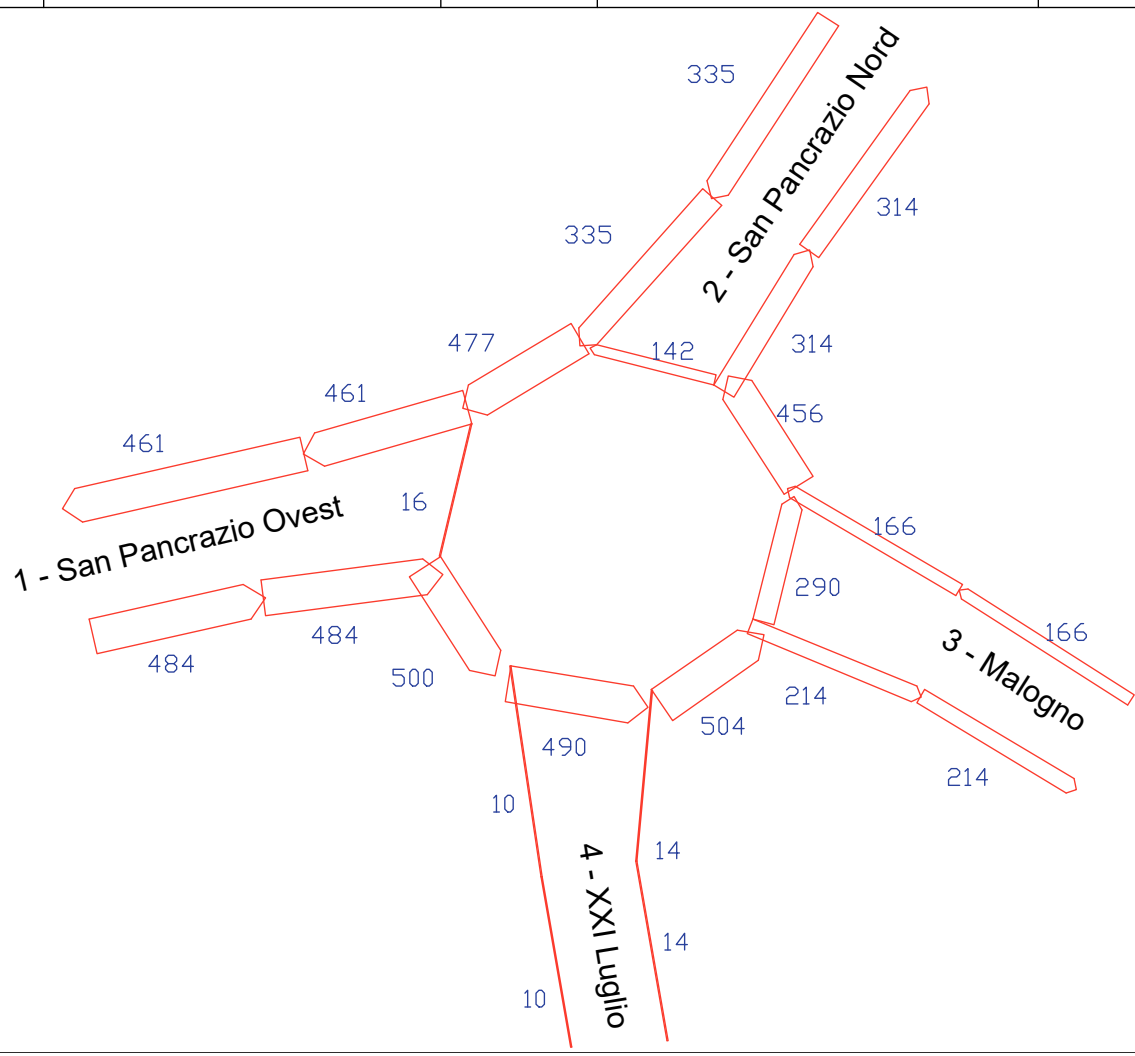


FIGURA 16.1 | FLUSSOGRAMMA RILIEVO ANNO 2019 | INCROCIO 16 | ORA DI PUNTA DEL MATTINO: 7.30 - 8.30 | Scala Flussi  500 Veicoli equivalenti

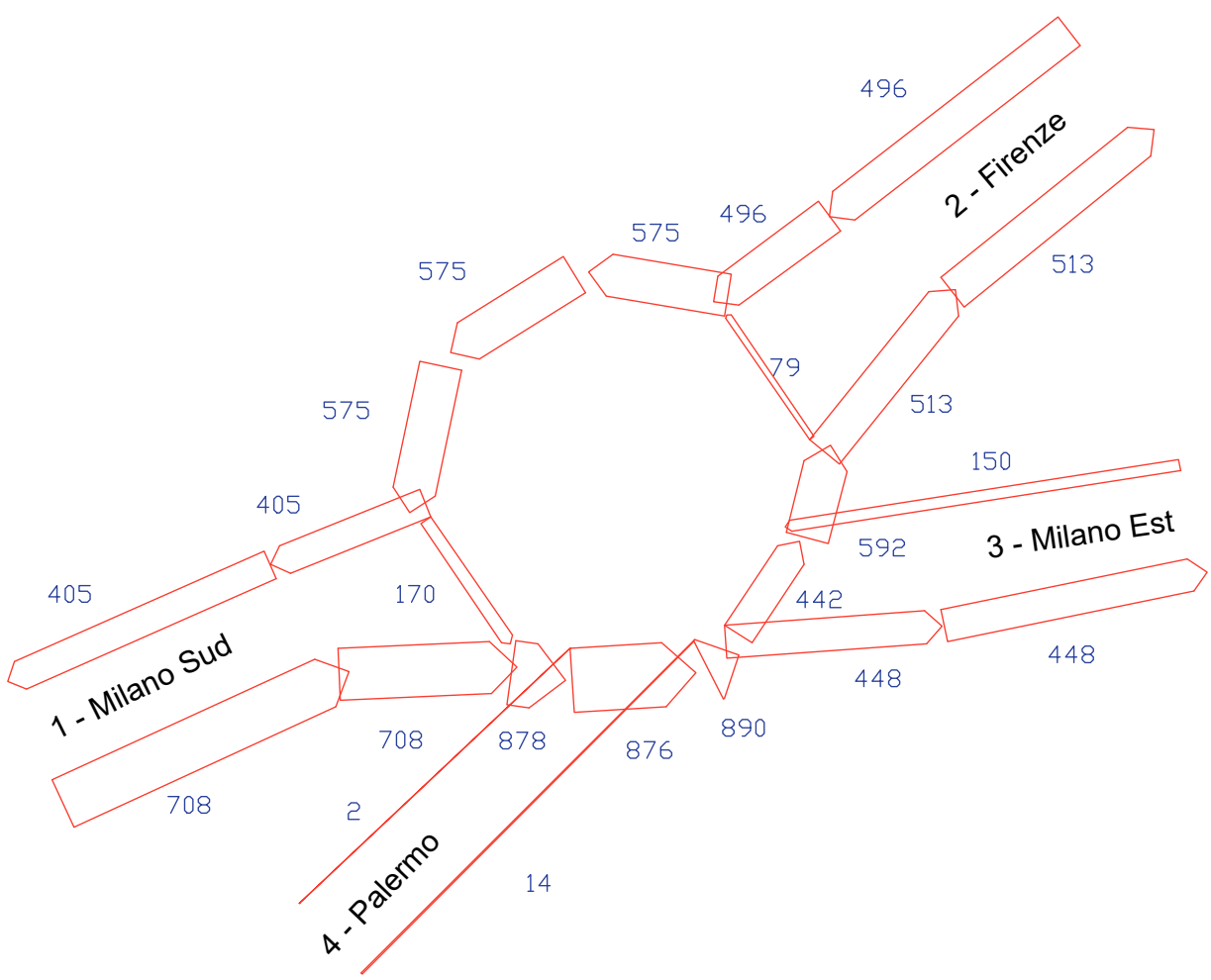


FIGURA 16.2	FLUSSOGRAMMA RILIEVO ANNO 2019	INCROCIO 16	ORA DI PUNTA DELLA SERA: 17.30 - 18.30	Scala Flussi  500 Veicoli equivalenti
--------------------	--------------------------------	-------------	--	--

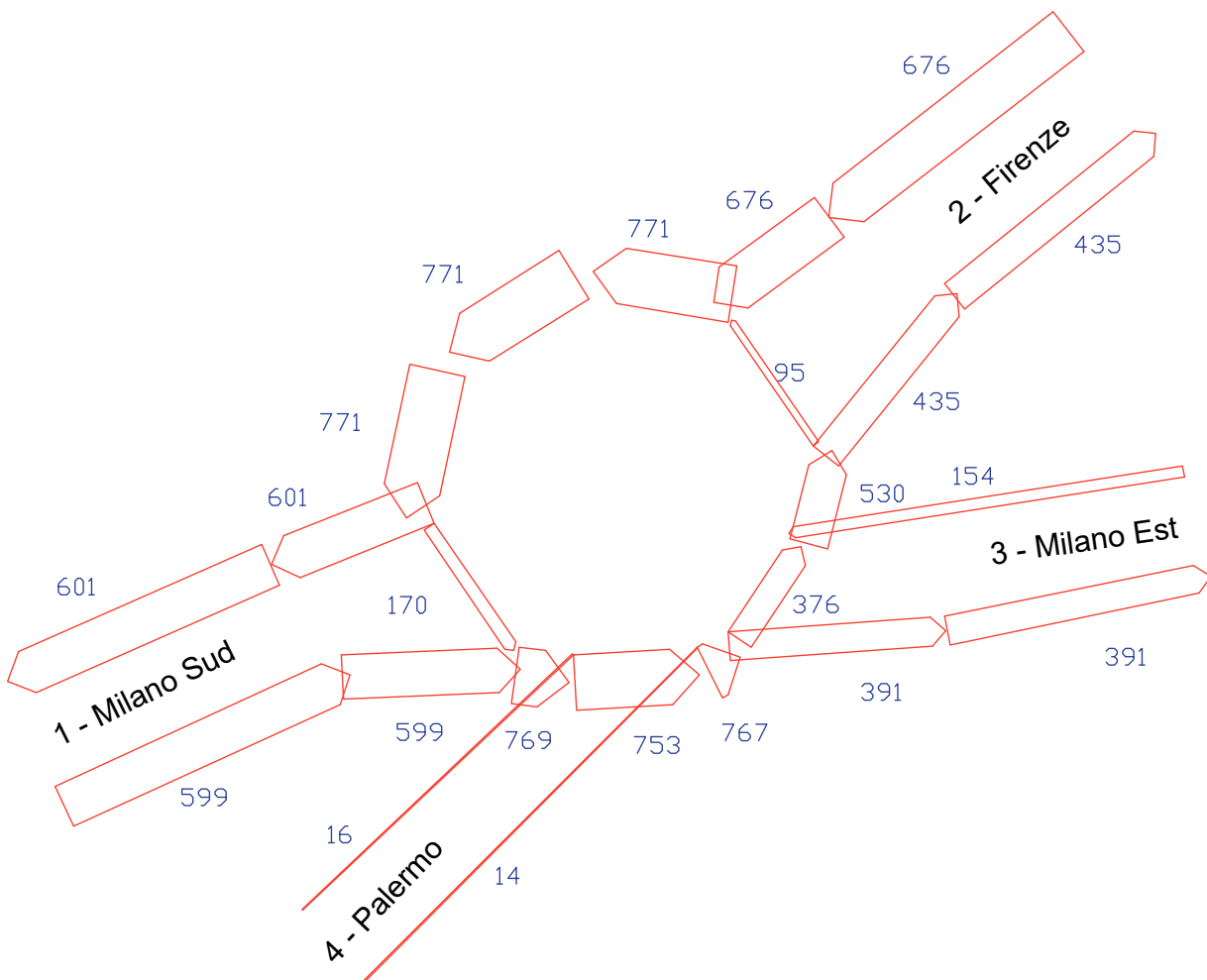


FIGURA 17.1	FLUSSOGRAMMA RILIEVO ANNO 2019	INCROCIO 17	ORA DI PUNTA DEL MATTINO: 7.30 - 8.30	Scala Flussi  500 Veicoli equivalenti
--------------------	--------------------------------	-------------	---------------------------------------	--

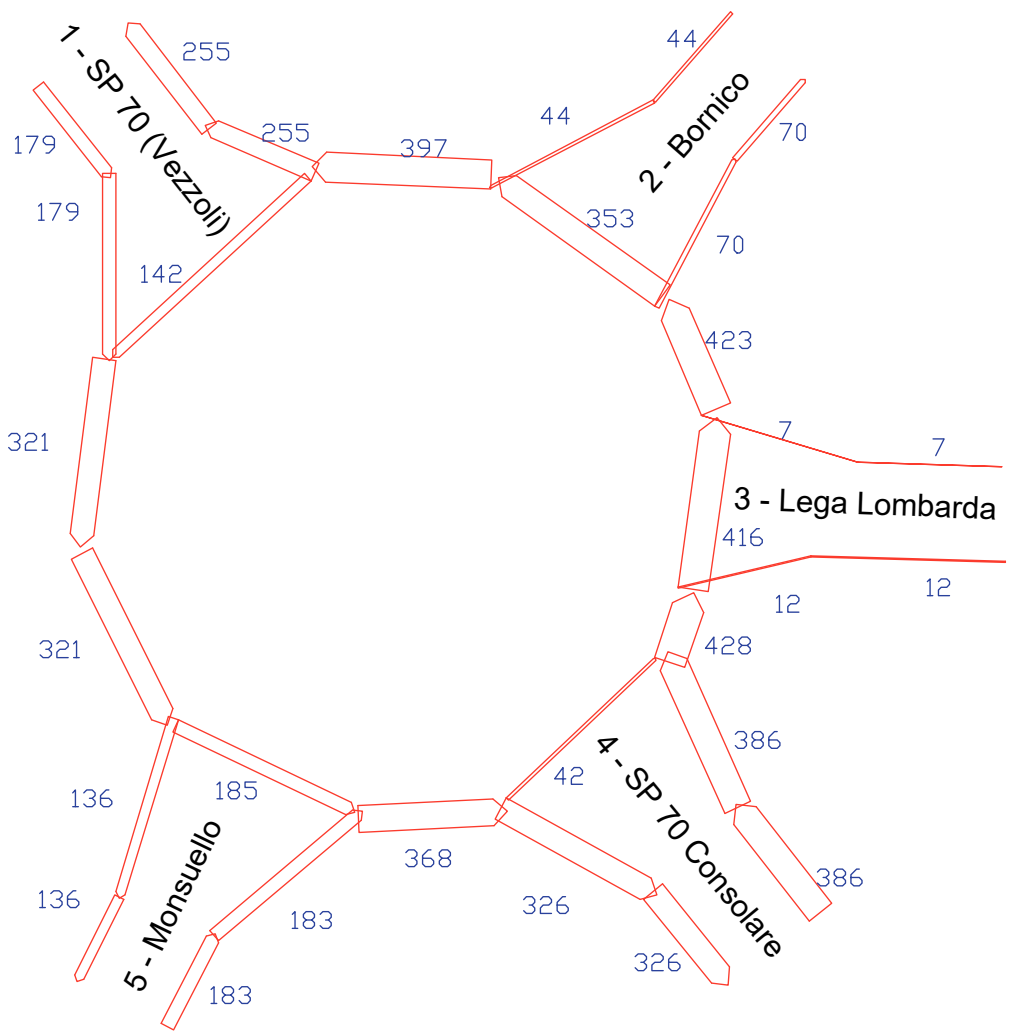
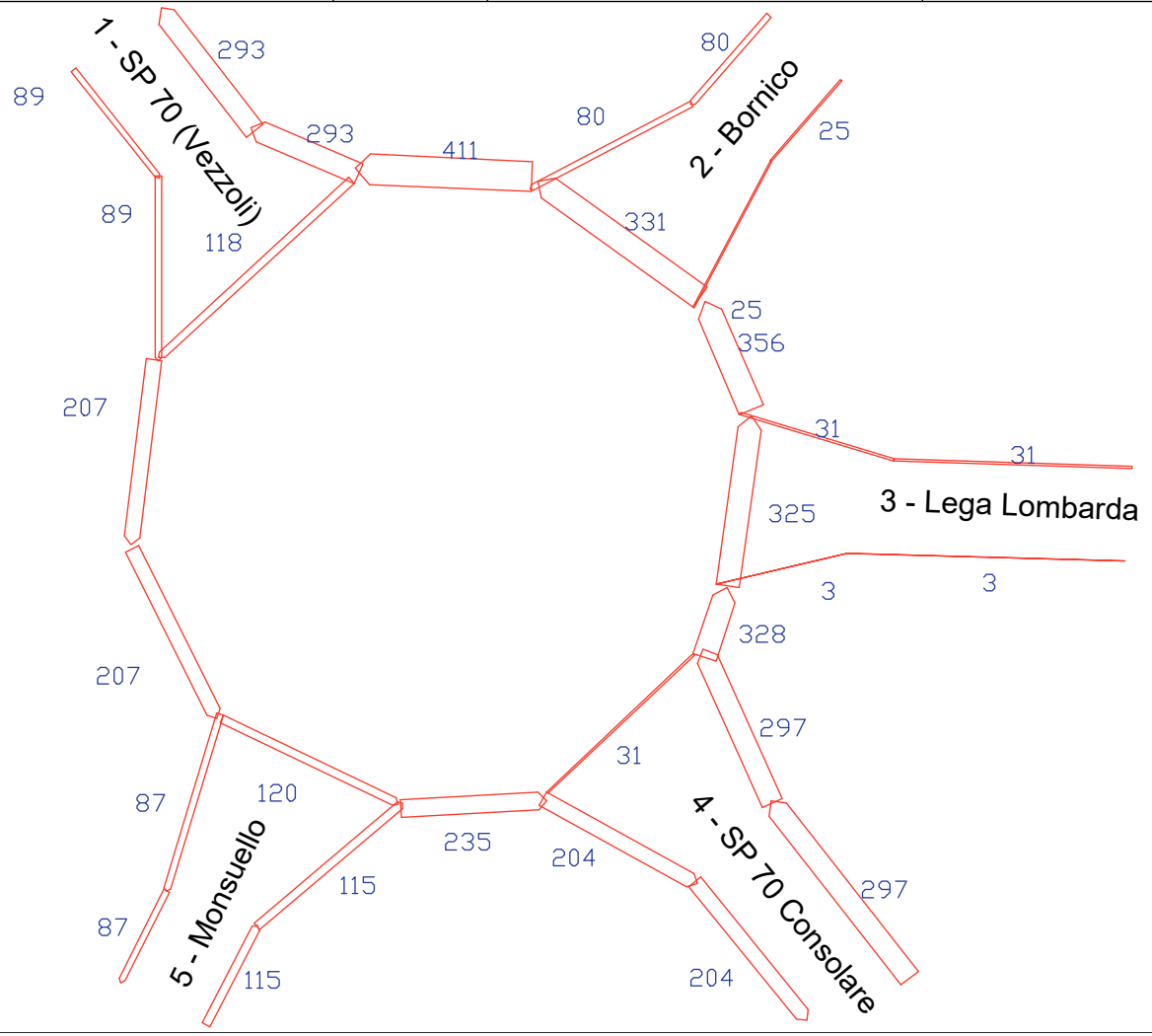


FIGURA 17.2 FLUSSOGRAMMA RILIEVO ANNO 2019 INCROCIO 17 ORA DI PUNTA DELLA SERA: 17.30 - 18.30 Scala Flussi 500 Veicoli equivalenti



ALLEGATO 3

Conteggi Classificati su Strada

CONTEGGI CLASSIFICATI DEI FLUSSI DI TRAFFICO

Sezione 1

Strada Romana

giorno di rilievo 22/10/19

FLUSSI PER ORA E PER CATEGORIA

Senso Ingresso

	Categorie di veicoli											Flusso Ora (3)	
	Auto	Bus	Com. leggeri	Commerciali Pesanti			Altri veicoli	TOTALE	Moto	Bici	Totale		Totale
				senza rim.	con rimor.	articolati					Generale		Commer.
7.30-8.00	126	0	2	0	0	0	0	128	8	0	136	2	
8.00-8.30	91	1	3	0	0	0	0	95	1	4	100	3	
8.30-9.00	81	0	4	0	0	0	2	87	0	2	89	4	
9.00-9.30	57	0	3	1	0	1	1	63	1	1	65	5	
9.30-10.00	46	0	7	1	0	0	0	54	2	5	61	8	
10.00-10.30	61	0	13	2	0	0	0	76	2	4	82	15	
10.30-11.00	69	0	10	3	0	0	0	82	1	4	87	13	
11.00-11.30	80	0	8	0	0	0	0	88	2	1	91	0	
TOTALE	611	1	50	7	0	1	3	673	17	21	711	50	
Var % (1)	90,79%	0,15%	7,43%	1,04%	0,00%	0,15%	0,45%	100,00%				7,43%	
Var % (2)	85,94%	0,14%	7,03%	0,98%	0,00%	0,14%	0,42%	94,66%	2,39%	2,95%	100,00%	7,03%	

(1)Riferito al totale escluso Moto-Bici

(2)Riferito al totale generale

(3)Riferito al totale escluso Moto-Bici

Senso Uscita

	Categorie di veicoli											Flusso Ora (3)	
	Auto	Bus	Com. leggeri	Commerciali Pesanti			Altri veicoli	TOTALE	Moto	Bici	Totale		Totale
				senza rim.	con rimor.	articolati					Generale		Commer.
7.30-8.00	75	0	8	0	0	0	0	83	4	0	87	8	
8.00-8.30	76	0	2	0	0	0	1	79	3	0	82	2	
8.30-9.00	48	0	7	1	0	0	0	56	0	1	57	8	
9.00-9.30	47	0	12	0	0	0	1	60	0	0	60	12	
9.30-10.00	47	0	1	0	0	0	1	49	0	4	53	1	
10.00-10.30	41	0	7	1	0	0	0	49	0	1	50	8	
10.30-11.00	40	0	8	1	0	0	0	49	1	1	51	9	
11.00-11.30	61	0	7	0	0	0	0	68	0	3	71	0	
TOTALE	435	0	52	3	0	0	3	493	8	10	511	48	
Var % (1)	88,24%	0,00%	10,55%	0,61%	0,00%	0,00%	0,61%	100,00%				9,74%	
Var % (2)	85,13%	0,00%	10,18%	0,59%	0,00%	0,00%	0,59%	96,48%	1,57%	1,96%	100,00%	9,39%	

(1)Riferito al totale escluso Moto-Bici

(2)Riferito al totale generale

(3)Riferito al totale escluso Moto-Bici

Senso Bidirezionale

	Categorie di veicoli											Flusso Ora (3)	
	Auto	Bus	Com. leggeri	Commerciali Pesanti			Altri veicoli	TOTALE	Moto	Bici	Totale		Totale
				senza rim.	con rimor.	articolati					Generale		Commer.
7.30-8.00	201	0	10	0	0	0	0	211	12	0	223	10	
8.00-8.30	167	1	5	0	0	0	1	174	4	4	182	5	
8.30-9.00	129	0	11	1	0	0	2	143	0	3	146	12	
9.00-9.30	104	0	15	1	0	1	2	123	1	1	125	17	
9.30-10.00	93	0	8	1	0	0	1	103	2	9	114	9	
10.00-10.30	102	0	20	3	0	0	0	125	2	5	132	23	
10.30-11.00	109	0	18	4	0	0	0	131	2	5	138	22	
11.00-11.30	141	0	15	0	0	0	0	156	2	4	162	15	
TOTALE	1046	1	102	10	0	1	6	1166	25	31	1222	113	
Var % (1)	89,71%	0,09%	8,75%	0,86%	0,00%	0,09%	0,51%	100,00%				9,69%	
Var % (2)	85,60%	0,08%	8,35%	0,82%	0,00%	0,08%	0,49%	95,42%	2,05%	2,54%	100,00%	9,25%	

(1)Riferito al totale escluso Moto-Bici

(2)Riferito al totale generale

(3)Riferito al totale escluso Moto-Bici

CONTEGGI CLASSIFICATI DEI FLUSSI DI TRAFFICO

Sezione 2

Strada Sufflino

giorno di rilievo 22/10/19

FLUSSI PER ORA E PER CATEGORIA

Senso Ingresso

	Categorie di veicoli												Flusso Ora (3)
	Auto	Bus	Com. leggeri	Commerciali Pesanti			Altri veicoli	TOTALE	Moto	Bici	Totale	Totale	
				senza rim.	con rimor.	articolati					Generale	Commer.	
7.30-8.00	63	0	6	0	0	0	0	69	13	5	87	6	
8.00-8.30	53	0	7	0	0	0	0	60	0	1	61	7	
8.30-9.00	67	0	11	1	0	0	0	79	0	1	80	12	
9.00-9.30	50	0	8	2	0	0	0	60	2	5	67	10	
9.30-10.00	52	0	4	0	0	0	0	56	3	4	63	4	
10.00-10.30	50	0	10	0	0	0	0	60	1	8	69	10	
10.30-11.00	37	0	8	1	0	0	0	46	0	1	47	9	
11.00-11.30	43	0	8	1	0	0	0	52	0	1	53	1	
TOTALE	415	0	62	5	0	0	0	482	19	26	527	59	
Var % (1)	86,10%	0,00%	12,86%	1,04%	0,00%	0,00%	0,00%	100,00%				12,24%	
Var % (2)	78,75%	0,00%	11,76%	0,95%	0,00%	0,00%	0,00%	91,46%	3,61%	4,93%	100,00%	11,20%	

(1)Riferito al totale escluso Moto-Bici

(2)Riferito al totale generale

(3)Riferito al totale escluso Moto-Bici

Senso Uscita

	Categorie di veicoli												Flusso Ora (3)
	Auto	Bus	Com. leggeri	Commerciali Pesanti			Altri veicoli	TOTALE	Moto	Bici	Totale	Totale	
				senza rim.	con rimor.	articolati					Generale	Commer.	
7.30-8.00	95	0	9	0	0	0	0	104	2	0	106	9	
8.00-8.30	93	0	6	0	0	0	0	99	0	3	102	6	
8.30-9.00	52	0	5	2	0	0	0	59	0	0	59	7	
9.00-9.30	41	0	6	1	0	0	0	48	0	4	52	7	
9.30-10.00	49	0	11	1	0	0	0	61	0	4	65	12	
10.00-10.30	42	0	10	0	0	0	0	52	2	2	56	10	
10.30-11.00	52	0	8	0	0	0	0	60	2	2	64	8	
11.00-11.30	60	0	8	1	0	0	0	69	0	0	69	1	
TOTALE	484	0	63	5	0	0	0	552	6	15	573	60	
Var % (1)	87,68%	0,00%	11,41%	0,91%	0,00%	0,00%	0,00%	100,00%				10,87%	
Var % (2)	84,47%	0,00%	10,99%	0,87%	0,00%	0,00%	0,00%	96,34%	1,05%	2,62%	100,00%	10,47%	

(1)Riferito al totale escluso Moto-Bici

(2)Riferito al totale generale

(3)Riferito al totale escluso Moto-Bici

Senso Bidirezionale

	Categorie di veicoli												Flusso Ora (3)
	Auto	Bus	Com. leggeri	Commerciali Pesanti			Altri veicoli	TOTALE	Moto	Bici	Totale	Totale	
				senza rim.	con rimor.	articolati					Generale	Commer.	
7.30-8.00	158	0	15	0	0	0	0	173	15	5	193	15	
8.00-8.30	146	0	13	0	0	0	0	159	0	4	163	13	
8.30-9.00	119	0	16	3	0	0	0	138	0	1	139	19	
9.00-9.30	91	0	14	3	0	0	0	108	2	9	119	17	
9.30-10.00	101	0	15	1	0	0	0	117	3	8	128	16	
10.00-10.30	92	0	20	0	0	0	0	112	3	10	125	20	
10.30-11.00	89	0	16	1	0	0	0	106	2	3	111	17	
11.00-11.30	103	0	16	2	0	0	0	121	0	1	122	18	
TOTALE	899	0	125	10	0	0	0	1034	25	41	1100	135	
Var % (1)	86,94%	0,00%	12,09%	0,97%	0,00%	0,00%	0,00%	100,00%				13,06%	
Var % (2)	81,73%	0,00%	11,36%	0,91%	0,00%	0,00%	0,00%	94,00%	2,27%	3,73%	100,00%	12,27%	

(1)Riferito al totale escluso Moto-Bici

(2)Riferito al totale generale

(3)Riferito al totale escluso Moto-Bici

CONTEGGI CLASSIFICATI DEI FLUSSI DI TRAFFICO

Sezione 3

Strada Rimembranze

giorno di rilievo 07/11/19

FLUSSI PER ORA E PER CATEGORIA

Senso Ingresso

	Categorie di veicoli												Flusso Ora (3)
	Auto	Bus	Com. leggeri	Commerciali Pesanti			Altri veicoli	TOTALE	Moto	Bici	Totale	Totale	
				senza rim.	con rimor.	articolati					Generale	Commer.	
7.30-8.00	24	0	4	0	0	0	0	28	2	0	30	4	
8.00-8.30	30	0	3	2	0	0	1	36	0	4	40	5	
8.30-9.00	30	0	3	0	0	0	0	33	0	2	35	3	
9.00-9.30	26	0	3	1	0	0	0	30	0	2	32	4	
9.30-10.00	19	0	1	0	0	0	0	20	0	1	21	1	
10.00-10.30	22	0	5	0	0	0	0	27	1	4	32	5	
10.30-11.00	14	0	1	0	0	0	0	15	0	1	16	1	
11.00-11.30	24	0	4	1	0	0	0	29	0	1	30	1	
TOTALE	189	0	24	4	0	0	1	218	3	15	236	24	
Var % (1)	86,70%	0,00%	11,01%	1,83%	0,00%	0,00%	0,46%	100,00%				11,01%	
Var % (2)	80,08%	0,00%	10,17%	1,69%	0,00%	0,00%	0,42%	92,37%	1,27%	6,36%	100,00%	10,17%	

(1)Riferito al totale escluso Moto-Bici

(2)Riferito al totale generale

(3)Riferito al totale escluso Moto-Bici

Senso Uscita

	Categorie di veicoli												Flusso Ora (3)
	Auto	Bus	Com. leggeri	Commerciali Pesanti			Altri veicoli	TOTALE	Moto	Bici	Totale	Totale	
				senza rim.	con rimor.	articolati					Generale	Commer.	
7.30-8.00	35	0	4	1	0	0	0	40	2	1	43	5	
8.00-8.30	50	0	5	1	0	0	0	56	0	4	60	6	
8.30-9.00	32	0	2	0	0	0	0	34	0	0	34	2	
9.00-9.30	15	0	5	1	0	0	0	21	0	0	21	6	
9.30-10.00	13	0	1	0	0	0	0	14	0	2	16	1	
10.00-10.30	21	0	4	0	0	0	0	25	0	2	27	4	
10.30-11.00	5	0	4	0	0	0	0	9	1	0	10	4	
11.00-11.30	11	0	3	0	0	0	0	14	1	1	16	0	
TOTALE	182	0	28	3	0	0	0	213	4	10	227	28	
Var % (1)	85,45%	0,00%	13,15%	1,41%	0,00%	0,00%	0,00%	100,00%				13,15%	
Var % (2)	80,18%	0,00%	12,33%	1,32%	0,00%	0,00%	0,00%	93,83%	1,76%	4,41%	100,00%	12,33%	

(1)Riferito al totale escluso Moto-Bici

(2)Riferito al totale generale

(3)Riferito al totale escluso Moto-Bici

Senso Bidirezionale

	Categorie di veicoli												Flusso Ora (3)
	Auto	Bus	Com. leggeri	Commerciali Pesanti			Altri veicoli	TOTALE	Moto	Bici	Totale	Totale	
				senza rim.	con rimor.	articolati					Generale	Commer.	
7.30-8.00	59	0	8	1	0	0	0	68	4	1	73	9	
8.00-8.30	80	0	8	3	0	0	1	92	0	8	100	11	
8.30-9.00	62	0	5	0	0	0	0	67	0	2	69	5	
9.00-9.30	41	0	8	2	0	0	0	51	0	2	53	10	
9.30-10.00	32	0	2	0	0	0	0	34	0	3	37	2	
10.00-10.30	43	0	9	0	0	0	0	52	1	6	59	9	
10.30-11.00	19	0	5	0	0	0	0	24	1	1	26	5	
11.00-11.30	35	0	7	1	0	0	0	43	1	2	46	8	
TOTALE	371	0	52	7	0	0	1	431	7	25	463	59	
Var % (1)	86,08%	0,00%	12,06%	1,62%	0,00%	0,00%	0,23%	100,00%				13,69%	
Var % (2)	80,13%	0,00%	11,23%	1,51%	0,00%	0,00%	0,22%	93,09%	1,51%	5,40%	100,00%	12,74%	

(1)Riferito al totale escluso Moto-Bici

(2)Riferito al totale generale

(3)Riferito al totale escluso Moto-Bici

CONTEGGI CLASSIFICATI DEI FLUSSI DI TRAFFICO

Sezione 4

Strada Bergamo

giorno di rilievo 25/10/19

FLUSSI PER ORA E PER CATEGORIA

Senso Ingresso

	Categorie di veicoli												Flusso Ora (3)
	Auto	Bus	Com. leggeri	Commerciali Pesanti			Altri veicoli	TOTALE	Moto	Bici	Totale	Totale	
				senza rim.	con rimor.	articolati					Generale	Commer.	
7.30-8.00	70	0	5	1	0	0	0	76	2	3	81	6	
8.00-8.30	60	0	3	2	0	0	0	65	0	0	65	5	
8.30-9.00	54	0	5	1	0	0	1	61	1	0	62	6	
9.00-9.30	44	0	7	2	0	0	0	53	1	1	55	9	
9.30-10.00	40	0	3	0	0	0	0	43	0	0	43	3	
10.00-10.30	40	0	1	0	0	0	0	41	2	0	43	1	
10.30-11.00	35	0	5	0	0	0	0	40	1	2	43	5	
11.00-11.30	35	0	5	0	0	0	0	40	3	0	43	0	
TOTALE	378	0	34	6	0	0	1	419	10	6	435	35	
Var % (1)	90,21%	0,00%	8,11%	1,43%	0,00%	0,00%	0,24%	100,00%				8,35%	
Var % (2)	86,90%	0,00%	7,82%	1,38%	0,00%	0,00%	0,23%	96,32%	2,30%	1,38%	100,00%	8,05%	

(1)Riferito al totale escluso Moto-Bici

(2)Riferito al totale generale

(3)Riferito al totale escluso Moto-Bici

Senso Uscita

	Categorie di veicoli												Flusso Ora (3)
	Auto	Bus	Com. leggeri	Commerciali Pesanti			Altri veicoli	TOTALE	Moto	Bici	Totale	Totale	
				senza rim.	con rimor.	articolati					Generale	Commer.	
7.30-8.00	137	0	12	2	0	0	0	151	2	0	153	14	
8.00-8.30	109	1	12	2	1	0	0	125	0	0	125	15	
8.30-9.00	100	0	16	2	1	0	0	119	1	0	120	19	
9.00-9.30	95	0	15	1	0	0	1	112	1	1	114	16	
9.30-10.00	92	0	13	0	0	0	0	105	3	2	110	13	
10.00-10.30	111	0	22	1	0	0	0	134	1	0	135	23	
10.30-11.00	95	0	19	0	0	0	1	115	0	2	117	19	
11.00-11.30	75	0	8	0	0	0	0	83	0	1	84	0	
TOTALE	814	1	117	8	2	0	2	944	8	6	958	119	
Var % (1)	86,23%	0,11%	12,39%	0,85%	0,21%	0,00%	0,21%	100,00%				12,61%	
Var % (2)	84,97%	0,10%	12,21%	0,84%	0,21%	0,00%	0,21%	98,54%	0,84%	0,63%	100,00%	12,42%	

(1)Riferito al totale escluso Moto-Bici

(2)Riferito al totale generale

(3)Riferito al totale escluso Moto-Bici

Senso Bidirezionale

	Categorie di veicoli												Flusso Ora (3)
	Auto	Bus	Com. leggeri	Commerciali Pesanti			Altri veicoli	TOTALE	Moto	Bici	Totale	Totale	
				senza rim.	con rimor.	articolati					Generale	Commer.	
7.30-8.00	207	0	17	3	0	0	0	227	4	3	234	20	
8.00-8.30	169	1	15	4	1	0	0	190	0	0	190	20	
8.30-9.00	154	0	21	3	1	0	1	180	2	0	182	25	
9.00-9.30	139	0	22	3	0	0	1	165	2	2	169	25	
9.30-10.00	132	0	16	0	0	0	0	148	3	2	153	16	
10.00-10.30	151	0	23	1	0	0	0	175	3	0	178	24	
10.30-11.00	130	0	24	0	0	0	1	155	1	4	160	24	
11.00-11.30	110	0	13	0	0	0	0	123	3	1	127	13	
TOTALE	1192	1	151	14	2	0	3	1363	18	12	1393	167	
Var % (1)	87,45%	0,07%	11,08%	1,03%	0,15%	0,00%	0,22%	100,00%				12,25%	
Var % (2)	85,57%	0,07%	10,84%	1,01%	0,14%	0,00%	0,22%	97,85%	1,29%	0,86%	100,00%	11,99%	

(1)Riferito al totale escluso Moto-Bici

(2)Riferito al totale generale

(3)Riferito al totale escluso Moto-Bici

CONTEGGI CLASSIFICATI DEI FLUSSI DI TRAFFICO

Sezione 5

Strada Dogane

giorno di rilievo 25/10/19

FLUSSI PER ORA E PER CATEGORIA

Senso Ingresso

	Categorie di veicoli												Flusso Ora (3)
	Auto	Bus	Com. leggeri	Commerciali Pesanti			Altri veicoli	TOTALE	Moto	Bici	Totale	Totale	
				senza rim.	con rimor.	articolati					Generale	Commer.	
7.30-8.00	131	0	5	1	1	0	0	138	0	3	141	7	
8.00-8.30	50	0	3	0	0	0	0	53	0	0	53	3	
8.30-9.00	32	0	5	0	0	0	0	37	2	0	39	5	
9.00-9.30	26	0	1	0	0	0	0	27	0	10	37	1	
9.30-10.00	28	0	6	0	0	0	1	35	1	1	37	6	
10.00-10.30	23	0	2	0	0	0	0	25	0	0	25	2	
10.30-11.00	23	0	0	0	0	0	0	23	0	0	23	0	
11.00-11.30	30	0	3	0	0	0	1	34	1	1	36	1	
TOTALE	343	0	25	1	1	0	2	372	4	15	391	25	
Var % (1)	92,20%	0,00%	6,72%	0,27%	0,27%	0,00%	0,54%	100,00%				6,72%	
Var % (2)	87,72%	0,00%	6,39%	0,26%	0,26%	0,00%	0,51%	95,14%	1,02%	3,84%	100,00%	6,39%	

(1)Riferito al totale escluso Moto-Bici

(2)Riferito al totale generale

(3)Riferito al totale escluso Moto-Bici

Senso Uscita

	Categorie di veicoli												Flusso Ora (3)
	Auto	Bus	Com. leggeri	Commerciali Pesanti			Altri veicoli	TOTALE	Moto	Bici	Totale	Totale	
				senza rim.	con rimor.	articolati					Generale	Commer.	
7.30-8.00	3	0	0	0	0	0	0	3	0	0	3	0	
8.00-8.30	2	0	1	0	0	0	0	3	0	0	3	1	
8.30-9.00	2	0	0	0	0	0	0	2	0	0	2	0	
9.00-9.30	1	0	1	0	0	0	0	2	0	0	2	1	
9.30-10.00	2	0	0	1	1	0	0	4	0	0	4	2	
10.00-10.30	3	0	0	0	0	0	0	3	0	0	3	0	
10.30-11.00	1	0	0	0	0	0	0	1	0	2	3	0	
11.00-11.30	2	0	0	0	0	0	0	2	0	0	2	0	
TOTALE	16	0	2	1	1	0	0	20	0	2	22	4	
Var % (1)	80,00%	0,00%	10,00%	5,00%	5,00%	0,00%	0,00%	100,00%				20,00%	
Var % (2)	72,73%	0,00%	9,09%	4,55%	4,55%	0,00%	0,00%	90,91%	0,00%	9,09%	100,00%	18,18%	

(1)Riferito al totale escluso Moto-Bici

(2)Riferito al totale generale

(3)Riferito al totale escluso Moto-Bici

Senso Bidirezionale

	Categorie di veicoli												Flusso Ora (3)
	Auto	Bus	Com. leggeri	Commerciali Pesanti			Altri veicoli	TOTALE	Moto	Bici	Totale	Totale	
				senza rim.	con rimor.	articolati					Generale	Commer.	
7.30-8.00	134	0	5	1	1	0	0	141	0	3	144	7	
8.00-8.30	52	0	4	0	0	0	0	56	0	0	56	4	
8.30-9.00	34	0	5	0	0	0	0	39	2	0	41	5	
9.00-9.30	27	0	2	0	0	0	0	29	0	10	39	2	
9.30-10.00	30	0	6	1	1	0	1	39	1	1	41	8	
10.00-10.30	26	0	2	0	0	0	0	28	0	0	28	2	
10.30-11.00	24	0	0	0	0	0	0	24	0	2	26	0	
11.00-11.30	32	0	3	0	0	0	1	36	1	1	38	3	
TOTALE	359	0	27	2	2	0	2	392	4	17	413	31	
Var % (1)	91,58%	0,00%	6,89%	0,51%	0,51%	0,00%	0,51%	100,00%				7,91%	
Var % (2)	86,92%	0,00%	6,54%	0,48%	0,48%	0,00%	0,48%	94,92%	0,97%	4,12%	100,00%	7,51%	

(1)Riferito al totale escluso Moto-Bici

(2)Riferito al totale generale

(3)Riferito al totale escluso Moto-Bici

CONTEGGI CLASSIFICATI DEI FLUSSI DI TRAFFICO

Sezione 6

Strada Cesare Battisti

giorno di rilievo 22/11/19

FLUSSI PER ORA E PER CATEGORIA

Senso Ingresso

	Categorie di veicoli												Flusso Ora (3)
	Auto	Bus	Com. leggeri	Commerciali Pesanti			Altri veicoli	TOTALE	Moto	Bici	Totale	Totale	
				senza rim.	con rimor.	articolati					Generale	Commer.	
7.30-8.00	151	0	5	2	0	0	0	158	6	1	165	7	
8.00-8.30	85	0	1	0	0	0	0	86	0	1	87	1	
8.30-9.00	84	1	4	1	0	0	0	90	0	1	91	5	
9.00-9.30	41	0	4	2	0	0	0	47	0	3	50	6	
9.30-10.00	37	1	6	3	0	1	0	48	0	0	48	10	
10.00-10.30	31	2	4	0	0	0	0	37	0	0	37	4	
10.30-11.00	27	0	2	0	0	0	0	29	0	0	29	2	
11.00-11.30	13	0	2	0	0	0	0	15	0	0	15	0	
TOTALE	469	4	28	8	0	1	0	510	6	6	522	35	
Var % (1)	91,96%	0,78%	5,49%	1,57%	0,00%	0,20%	0,00%	100,00%				6,86%	
Var % (2)	89,85%	0,77%	5,36%	1,53%	0,00%	0,19%	0,00%	97,70%	1,15%	1,15%	100,00%	6,70%	

(1)Riferito al totale escluso Moto-Bici

(2)Riferito al totale generale

(3)Riferito al totale escluso Moto-Bici

Senso Uscita

	Categorie di veicoli												Flusso Ora (3)
	Auto	Bus	Com. leggeri	Commerciali Pesanti			Altri veicoli	TOTALE	Moto	Bici	Totale	Totale	
				senza rim.	con rimor.	articolati					Generale	Commer.	
7.30-8.00	155	1	9	2	0	0	1	168	4	1	173	11	
8.00-8.30	101	0	6	1	0	0	0	108	1	2	111	7	
8.30-9.00	96	1	4	0	0	0	0	101	0	0	101	4	
9.00-9.30	56	1	9	2	0	0	0	68	0	1	69	11	
9.30-10.00	50	0	5	0	0	0	0	55	1	0	56	5	
10.00-10.30	46	0	6	1	1	0	0	54	0	0	54	8	
10.30-11.00	25	0	1	0	0	0	0	26	0	1	27	1	
11.00-11.30	25	0	1	0	0	0	0	26	0	0	26	0	
TOTALE	554	3	41	6	1	0	1	606	6	5	617	47	
Var % (1)	91,42%	0,50%	6,77%	0,99%	0,17%	0,00%	0,17%	100,00%				7,76%	
Var % (2)	89,79%	0,49%	6,65%	0,97%	0,16%	0,00%	0,16%	98,22%	0,97%	0,81%	100,00%	7,62%	

(1)Riferito al totale escluso Moto-Bici

(2)Riferito al totale generale

(3)Riferito al totale escluso Moto-Bici

Senso Bidirezionale

	Categorie di veicoli												Flusso Ora (3)
	Auto	Bus	Com. leggeri	Commerciali Pesanti			Altri veicoli	TOTALE	Moto	Bici	Totale	Totale	
				senza rim.	con rimor.	articolati					Generale	Commer.	
7.30-8.00	306	1	14	4	0	0	1	326	10	2	338	18	
8.00-8.30	186	0	7	1	0	0	0	194	1	3	198	8	
8.30-9.00	180	2	8	1	0	0	0	191	0	1	192	9	
9.00-9.30	97	1	13	4	0	0	0	115	0	4	119	17	
9.30-10.00	87	1	11	3	0	1	0	103	1	0	104	15	
10.00-10.30	77	2	10	1	1	0	0	91	0	0	91	12	
10.30-11.00	52	0	3	0	0	0	0	55	0	1	56	3	
11.00-11.30	38	0	3	0	0	0	0	41	0	0	41	3	
TOTALE	1023	7	69	14	1	1	1	1116	12	11	1139	85	
Var % (1)	91,67%	0,63%	6,18%	1,25%	0,09%	0,09%	0,09%	100,00%				7,62%	
Var % (2)	89,82%	0,61%	6,06%	1,23%	0,09%	0,09%	0,09%	97,98%	1,05%	0,97%	100,00%	7,46%	

(1)Riferito al totale escluso Moto-Bici

(2)Riferito al totale generale

(3)Riferito al totale escluso Moto-Bici

CONTEGGI CLASSIFICATI DEI FLUSSI DI TRAFFICO

Sezione 7

Strada Gavazzino

giorno di rilievo 22/11/19

FLUSSI PER ORA E PER CATEGORIA

Senso Ingresso

	Categorie di veicoli											Flusso Ora (3)	
	Auto	Bus	Com. leggeri	Commerciali Pesanti			Altri veicoli	TOTALE	Moto	Bici	Totale		Totale
				senza rim.	con rimor.	articolati					Generale		Commer.
7.30-8.00	39	0	4	0	0	0	0	43	2	0	45	4	
8.00-8.30	26	0	4	0	0	0	0	30	0	0	30	4	
8.30-9.00	19	0	0	0	0	0	0	19	0	0	19	0	
9.00-9.30	19	0	6	0	0	0	0	25	1	0	26	6	
9.30-10.00	27	0	2	0	0	0	0	29	0	0	29	2	
10.00-10.30	44	0	1	0	0	0	0	45	0	1	46	1	
10.30-11.00	32	0	2	0	0	0	0	34	0	0	34	2	
11.00-11.30	26	0	1	0	0	0	0	27	0	0	27	0	
TOTALE	232	0	20	0	0	0	0	252	3	1	256	19	
Var % (1)	92,06%	0,00%	7,94%	0,00%	0,00%	0,00%	0,00%	100,00%				7,54%	
Var % (2)	90,63%	0,00%	7,81%	0,00%	0,00%	0,00%	0,00%	98,44%	1,17%	0,39%	100,00%	7,42%	

(1)Riferito al totale escluso Moto-Bici

(2)Riferito al totale generale

(3)Riferito al totale escluso Moto-Bici

Senso Uscita

	Categorie di veicoli											Flusso Ora (3)	
	Auto	Bus	Com. leggeri	Commerciali Pesanti			Altri veicoli	TOTALE	Moto	Bici	Totale		Totale
				senza rim.	con rimor.	articolati					Generale		Commer.
7.30-8.00	50	0	2	0	0	0	0	52	0	5	57	2	
8.00-8.30	47	0	6	0	0	0	0	53	0	1	54	6	
8.30-9.00	61	0	6	0	0	0	0	67	0	1	68	6	
9.00-9.30	48	0	3	1	0	0	0	52	1	2	55	4	
9.30-10.00	36	0	3	0	0	0	0	39	1	4	44	3	
10.00-10.30	36	1	4	0	0	0	0	41	0	1	42	4	
10.30-11.00	38	0	1	0	0	0	0	39	0	1	40	1	
11.00-11.30	29	0	0	0	0	0	0	29	0	2	31	0	
TOTALE	345	1	25	1	0	0	0	372	2	17	391	26	
Var % (1)	92,74%	0,27%	6,72%	0,27%	0,00%	0,00%	0,00%	100,00%				6,99%	
Var % (2)	88,24%	0,26%	6,39%	0,26%	0,00%	0,00%	0,00%	95,14%	0,51%	4,35%	100,00%	6,65%	

(1)Riferito al totale escluso Moto-Bici

(2)Riferito al totale generale

(3)Riferito al totale escluso Moto-Bici

Senso Bidirezionale

	Categorie di veicoli											Flusso Ora (3)	
	Auto	Bus	Com. leggeri	Commerciali Pesanti			Altri veicoli	TOTALE	Moto	Bici	Totale		Totale
				senza rim.	con rimor.	articolati					Generale		Commer.
7.30-8.00	89	0	6	0	0	0	0	95	2	5	102	6	
8.00-8.30	73	0	10	0	0	0	0	83	0	1	84	10	
8.30-9.00	80	0	6	0	0	0	0	86	0	1	87	6	
9.00-9.30	67	0	9	1	0	0	0	77	2	2	81	10	
9.30-10.00	63	0	5	0	0	0	0	68	1	4	73	5	
10.00-10.30	80	1	5	0	0	0	0	86	0	2	88	5	
10.30-11.00	70	0	3	0	0	0	0	73	0	1	74	3	
11.00-11.30	55	0	1	0	0	0	0	56	0	2	58	1	
TOTALE	577	1	45	1	0	0	0	624	5	18	647	46	
Var % (1)	92,47%	0,16%	7,21%	0,16%	0,00%	0,00%	0,00%	100,00%				7,37%	
Var % (2)	89,18%	0,15%	6,96%	0,15%	0,00%	0,00%	0,00%	96,45%	0,77%	2,78%	100,00%	7,11%	

(1)Riferito al totale escluso Moto-Bici

(2)Riferito al totale generale

(3)Riferito al totale escluso Moto-Bici

CONTEGGI CLASSIFICATI DEI FLUSSI DI TRAFFICO

Sezione 8

Strada Brescia

giorno di rilievo 29/11/19

FLUSSI PER ORA E PER CATEGORIA

Senso Ingresso

	Categorie di veicoli												Flusso Ora (3)
	Auto	Bus	Com. leggeri	Commerciali Pesanti			Altri veicoli	TOTALE	Moto	Bici	Totale	Totale	
				senza rim.	con rimor.	articolati					Generale	Commer.	
7.30-8.00	131	8	5	0	0	0	0	144	2	0	146	5	
8.00-8.30	127	6	12	0	0	0	1	146	0	0	146	12	
8.30-9.00	141	0	3	1	0	0	2	147	1	0	148	4	
9.00-9.30	105	2	28	0	0	0	0	135	2	0	137	28	
9.30-10.00	54	0	2	0	0	0	0	56	4	1	61	2	
10.00-10.30	88	1	10	0	0	0	0	99	4	0	103	10	
10.30-11.00	78	0	10	3	1	0	1	93	2	0	95	14	
11.00-11.30	85	3	8	0	0	0	0	96	1	0	97	0	
TOTALE	809	20	78	4	1	0	4	916	16	1	933	75	
Var % (1)	88,32%	2,18%	8,52%	0,44%	0,11%	0,00%	0,44%	100,00%				8,19%	
Var % (2)	86,71%	2,14%	8,36%	0,43%	0,11%	0,00%	0,43%	98,18%	1,71%	0,11%	100,00%	8,04%	

(1)Riferito al totale escluso Moto-Bici

(2)Riferito al totale generale

(3)Riferito al totale escluso Moto-Bici

Senso Uscita

	Categorie di veicoli												Flusso Ora (3)
	Auto	Bus	Com. leggeri	Commerciali Pesanti			Altri veicoli	TOTALE	Moto	Bici	Totale	Totale	
				senza rim.	con rimor.	articolati					Generale	Commer.	
7.30-8.00	167	4	10	0	0	0	0	181	2	2	185	10	
8.00-8.30	121	3	5	1	1	0	1	132	0	0	132	7	
8.30-9.00	78	1	10	1	1	0	2	93	1	1	95	12	
9.00-9.30	101	1	6	1	0	0	2	111	2	0	113	7	
9.30-10.00	81	0	4	0	0	0	3	88	4	1	93	4	
10.00-10.30	109	1	7	2	0	0	0	119	2	0	121	9	
10.30-11.00	96	0	11	0	0	0	3	110	2	0	112	11	
11.00-11.30	115	0	10	0	0	0	3	128	1	1	130	3	
TOTALE	868	10	63	5	2	0	14	962	14	5	981	63	
Var % (1)	90,23%	1,04%	6,55%	0,52%	0,21%	0,00%	1,46%	100,00%				6,55%	
Var % (2)	88,48%	1,02%	6,42%	0,51%	0,20%	0,00%	1,43%	98,06%	1,43%	0,51%	100,00%	6,42%	

(1)Riferito al totale escluso Moto-Bici

(2)Riferito al totale generale

(3)Riferito al totale escluso Moto-Bici

Senso Bidirezionale

	Categorie di veicoli												Flusso Ora (3)
	Auto	Bus	Com. leggeri	Commerciali Pesanti			Altri veicoli	TOTALE	Moto	Bici	Totale	Totale	
				senza rim.	con rimor.	articolati					Generale	Commer.	
7.30-8.00	298	12	15	0	0	0	0	325	4	2	331	15	
8.00-8.30	248	9	17	1	1	0	2	278	0	0	278	19	
8.30-9.00	219	1	13	2	1	0	4	240	2	1	243	16	
9.00-9.30	206	3	34	1	0	0	2	246	4	0	250	35	
9.30-10.00	135	0	6	0	0	0	3	144	8	2	154	6	
10.00-10.30	197	2	17	2	0	0	0	218	6	0	224	19	
10.30-11.00	174	0	21	3	1	0	4	203	4	0	207	25	
11.00-11.30	200	3	18	0	0	0	3	224	2	1	227	18	
TOTALE	1677	30	141	9	3	0	18	1878	30	6	1914	153	
Var % (1)	89,30%	1,60%	7,51%	0,48%	0,16%	0,00%	0,96%	100,00%				8,15%	
Var % (2)	87,62%	1,57%	7,37%	0,47%	0,16%	0,00%	0,94%	98,12%	1,57%	0,31%	100,00%	7,99%	

(1)Riferito al totale escluso Moto-Bici

(2)Riferito al totale generale

(3)Riferito al totale escluso Moto-Bici

CONTEGGI CLASSIFICATI DEI FLUSSI DI TRAFFICO

Sezione 9

Strada Levadello

giorno di rilievo 29/11/19

FLUSSI PER ORA E PER CATEGORIA

Senso Ingresso

	Categorie di veicoli												Flusso Ora (3)
	Auto	Bus	Com. leggeri	Commerciali Pesanti			Altri veicoli	TOTALE	Moto	Bici	Totale	Totale	
				senza rim.	con rimor.	articolati					Generale	Commer.	
7.30-8.00	59	0	4	0	0	0	0	63	3	2	68	4	
8.00-8.30	27	0	3	0	0	0	0	30	0	0	30	3	
8.30-9.00	31	0	1	0	0	0	0	32	2	0	34	1	
9.00-9.30	17	0	2	0	0	0	0	19	0	1	20	2	
9.30-10.00	20	0	0	0	0	0	0	20	0	0	20	0	
10.00-10.30	9	0	2	0	0	0	0	11	0	0	11	2	
10.30-11.00	17	0	2	0	0	0	0	19	0	2	21	2	
11.00-11.30	18	0	2	0	0	0	0	20	1	0	21	0	
TOTALE	198	0	16	0	0	0	0	214	6	5	225	14	
Var % (1)	92,52%	0,00%	7,48%	0,00%	0,00%	0,00%	0,00%	100,00%				6,54%	
Var % (2)	88,00%	0,00%	7,11%	0,00%	0,00%	0,00%	0,00%	95,11%	2,67%	2,22%	100,00%	6,22%	

(1)Riferito al totale escluso Moto-Bici

(2)Riferito al totale generale

(3)Riferito al totale escluso Moto-Bici

Senso Uscita

	Categorie di veicoli												Flusso Ora (3)
	Auto	Bus	Com. leggeri	Commerciali Pesanti			Altri veicoli	TOTALE	Moto	Bici	Totale	Totale	
				senza rim.	con rimor.	articolati					Generale	Commer.	
7.30-8.00	24	0	1	0	0	0	0	25	0	0	25	1	
8.00-8.30	10	0	1	1	0	0	0	12	0	0	12	2	
8.30-9.00	13	0	2	0	0	0	0	15	1	0	16	2	
9.00-9.30	9	0	3	0	0	0	0	12	0	0	12	3	
9.30-10.00	13	0	2	0	0	0	0	15	0	0	15	2	
10.00-10.30	9	0	0	0	0	0	0	9	0	0	9	0	
10.30-11.00	4	0	1	0	0	0	0	5	0	0	5	1	
11.00-11.30	2	0	0	0	0	0	0	2	0	0	2	0	
TOTALE	84	0	10	1	0	0	0	95	1	0	96	11	
Var % (1)	88,42%	0,00%	10,53%	1,05%	0,00%	0,00%	0,00%	100,00%				11,58%	
Var % (2)	87,50%	0,00%	10,42%	1,04%	0,00%	0,00%	0,00%	98,96%	1,04%	0,00%	100,00%	11,46%	

(1)Riferito al totale escluso Moto-Bici

(2)Riferito al totale generale

(3)Riferito al totale escluso Moto-Bici

Senso Bidirezionale

	Categorie di veicoli												Flusso Ora (3)
	Auto	Bus	Com. leggeri	Commerciali Pesanti			Altri veicoli	TOTALE	Moto	Bici	Totale	Totale	
				senza rim.	con rimor.	articolati					Generale	Commer.	
7.30-8.00	83	0	5	0	0	0	0	88	3	2	93	5	
8.00-8.30	37	0	4	1	0	0	0	42	0	0	42	5	
8.30-9.00	44	0	3	0	0	0	0	47	3	0	50	3	
9.00-9.30	26	0	5	0	0	0	0	31	0	1	32	5	
9.30-10.00	33	0	2	0	0	0	0	35	0	0	35	2	
10.00-10.30	18	0	2	0	0	0	0	20	0	0	20	2	
10.30-11.00	21	0	3	0	0	0	0	24	0	2	26	3	
11.00-11.30	20	0	2	0	0	0	0	22	1	0	23	2	
TOTALE	282	0	26	1	0	0	0	309	7	5	321	27	
Var % (1)	91,26%	0,00%	8,41%	0,32%	0,00%	0,00%	0,00%	100,00%				8,74%	
Var % (2)	87,85%	0,00%	8,10%	0,31%	0,00%	0,00%	0,00%	96,26%	2,18%	1,56%	100,00%	8,41%	

(1)Riferito al totale escluso Moto-Bici

(2)Riferito al totale generale

(3)Riferito al totale escluso Moto-Bici

CONTEGGI CLASSIFICATI DEI FLUSSI DI TRAFFICO

 Sezione **10**

 Strada **Malogno**

 giorno di rilievo **26/11/19**
FLUSSI PER ORA E PER CATEGORIA

 Senso **Ingresso**

	Categorie di veicoli												Flusso Ora (3)
	Auto	Bus	Com. leggeri	Commerciali Pesanti			Altri veicoli	TOTALE	Moto	Bici	Totale	Totale	
				senza rim.	con rimor.	articolati					Generale	Commer.	
7.30-8.00	150	1	5	0	0	0	0	156	5	0	161	5	
8.00-8.30	80	1	5	0	0	0	0	86	2	0	88	5	242
8.30-9.00	71	0	5	0	0	0	0	76	1	0	77	5	162
9.00-9.30	50	1	6	1	0	0	0	58	0	0	58	7	134
9.30-10.00	38	8	2	0	0	0	0	48	0	3	51	2	106
10.00-10.30	63	0	8	0	0	0	2	73	1	0	74	8	121
10.30-11.00	49	0	0	2	0	0	0	51	0	4	55	2	124
11.00-11.30	58	0	9	1	0	0	0	68	0	1	69	1	119
TOTALE	559	11	40	4	0	0	2	616	9	8	633	35	
Var % (1)	90,75%	1,79%	6,49%	0,65%	0,00%	0,00%	0,32%	100,00%					5,68%
Var % (2)	88,31%	1,74%	6,32%	0,63%	0,00%	0,00%	0,32%	97,31%	1,42%	1,26%	100,00%		5,53%

(1)Riferito al totale escluso Moto-Bici

(2)Riferito al totale generale

(3)Riferito al totale escluso Moto-Bici

 Senso **Uscita**

	Categorie di veicoli												Flusso Ora (3)
	Auto	Bus	Com. leggeri	Commerciali Pesanti			Altri veicoli	TOTALE	Moto	Bici	Totale	Totale	
				senza rim.	con rimor.	articolati					Generale	Commer.	
7.30-8.00	175	0	3	0	0	0	0	178	4	0	182	3	
8.00-8.30	83	2	12	0	0	0	0	97	0	0	97	12	275
8.30-9.00	65	0	9	2	0	0	0	76	0	0	76	11	173
9.00-9.30	27	0	2	0	0	0	0	29	1	0	30	2	105
9.30-10.00	35	0	7	2	0	1	0	45	0	1	46	10	74
10.00-10.30	42	0	5	2	0	0	4	53	0	1	54	7	98
10.30-11.00	47	0	7	1	0	0	1	56	1	0	57	8	109
11.00-11.30	55	1	6	1	0	0	0	63	0	1	64	1	119
TOTALE	529	3	51	8	0	1	5	597	6	3	606	54	
Var % (1)	88,61%	0,50%	8,54%	1,34%	0,00%	0,17%	0,84%	100,00%					9,05%
Var % (2)	87,29%	0,50%	8,42%	1,32%	0,00%	0,17%	0,83%	98,51%	0,99%	0,50%	100,00%		8,91%

(1)Riferito al totale escluso Moto-Bici

(2)Riferito al totale generale

(3)Riferito al totale escluso Moto-Bici

 Senso **Bidirezionale**

	Categorie di veicoli												Flusso Ora (3)
	Auto	Bus	Com. leggeri	Commerciali Pesanti			Altri veicoli	TOTALE	Moto	Bici	Totale	Totale	
				senza rim.	con rimor.	articolati					Generale	Commer.	
7.30-8.00	325	1	8	0	0	0	0	334	9	0	343	8	
8.00-8.30	163	3	17	0	0	0	0	183	2	0	185	17	517
8.30-9.00	136	0	14	2	0	0	0	152	1	0	153	16	335
9.00-9.30	77	1	8	1	0	0	0	87	1	0	88	9	239
9.30-10.00	73	8	9	2	0	1	0	93	0	4	97	12	180
10.00-10.30	105	0	13	2	0	0	6	126	1	1	128	15	219
10.30-11.00	96	0	7	3	0	0	1	107	1	4	112	10	233
11.00-11.30	113	1	15	2	0	0	0	131	0	2	133	17	238
TOTALE	1088	14	91	12	0	1	7	1213	15	11	1239	104	
Var % (1)	89,69%	1,15%	7,50%	0,99%	0,00%	0,08%	0,58%	100,00%					8,57%
Var % (2)	87,81%	1,13%	7,34%	0,97%	0,00%	0,08%	0,56%	97,90%	1,21%	0,89%	100,00%		8,39%

(1)Riferito al totale escluso Moto-Bici

(2)Riferito al totale generale

(3)Riferito al totale escluso Moto-Bici

CONTEGGI CLASSIFICATI DEI FLUSSI DI TRAFFICO

Sezione 11

Strada Milano

giorno di rilievo 26/11/19

FLUSSI PER ORA E PER CATEGORIA

Senso Ingresso

	Categorie di veicoli											Flusso Ora (3)	
	Auto	Bus	Com. leggeri	Commerciali Pesanti			Altri veicoli	TOTALE	Moto	Bici	Totale		Totale
				senza rim.	con rimor.	articolati					Generale		Commer.
7.30-8.00	160	2	11	1	1	0	0	175	4	3	182	13	
8.00-8.30	187	1	12	0	0	0	0	200	2	2	204	12	
8.30-9.00	179	2	21	0	0	0	0	202	1	1	204	21	
9.00-9.30	103	0	14	2	0	0	0	119	2	1	122	16	
9.30-10.00	94	1	11	1	1	0	0	108	0	1	109	13	
10.00-10.30	94	0	13	0	0	0	0	107	4	1	112	13	
10.30-11.00	95	0	6	0	0	0	0	101	1	3	105	6	
11.00-11.30	133	1	17	0	0	0	0	151	2	6	159	0	
TOTALE	1045	7	105	4	2	0	0	1163	16	18	1197	94	
Var % (1)	89,85%	0,60%	9,03%	0,34%	0,17%	0,00%	0,00%	100,00%				8,08%	
Var % (2)	87,30%	0,58%	8,77%	0,33%	0,17%	0,00%	0,00%	97,16%	1,34%	1,50%	100,00%	7,85%	

(1)Riferito al totale escluso Moto-Bici

(2)Riferito al totale generale

(3)Riferito al totale escluso Moto-Bici

Senso Uscita

	Categorie di veicoli											Flusso Ora (3)	
	Auto	Bus	Com. leggeri	Commerciali Pesanti			Altri veicoli	TOTALE	Moto	Bici	Totale		Totale
				senza rim.	con rimor.	articolati					Generale		Commer.
7.30-8.00	265	6	9	0	0	0	0	280	1	1	282	9	
8.00-8.30	223	5	7	0	1	0	0	236	1	1	238	8	
8.30-9.00	179	2	13	0	0	0	0	194	1	1	196	13	
9.00-9.30	125	2	12	0	0	0	0	139	0	1	140	12	
9.30-10.00	103	0	8	2	0	0	1	114	1	5	120	10	
10.00-10.30	101	1	7	1	0	0	0	110	6	3	119	8	
10.30-11.00	144	1	12	2	0	0	0	159	4	7	170	14	
11.00-11.30	166	0	18	0	0	1	0	185	6	4	195	1	
TOTALE	1306	17	86	5	1	1	1	1417	20	23	1460	75	
Var % (1)	92,17%	1,20%	6,07%	0,35%	0,07%	0,07%	0,07%	100,00%				5,29%	
Var % (2)	89,45%	1,16%	5,89%	0,34%	0,07%	0,07%	0,07%	97,05%	1,37%	1,58%	100,00%	5,14%	

(1)Riferito al totale escluso Moto-Bici

(2)Riferito al totale generale

(3)Riferito al totale escluso Moto-Bici

Senso Bidirezionale

	Categorie di veicoli											Flusso Ora (3)	
	Auto	Bus	Com. leggeri	Commerciali Pesanti			Altri veicoli	TOTALE	Moto	Bici	Totale		Totale
				senza rim.	con rimor.	articolati					Generale		Commer.
7.30-8.00	425	8	20	1	1	0	0	455	5	4	464	22	
8.00-8.30	410	6	19	0	1	0	0	436	3	3	442	20	
8.30-9.00	358	4	34	0	0	0	0	396	2	2	400	34	
9.00-9.30	228	2	26	2	0	0	0	258	2	2	262	28	
9.30-10.00	197	1	19	3	1	0	1	222	1	6	229	23	
10.00-10.30	195	1	20	1	0	0	0	217	10	4	231	21	
10.30-11.00	239	1	18	2	0	0	0	260	5	10	275	20	
11.00-11.30	299	1	35	0	0	1	0	336	8	10	354	36	
TOTALE	2351	24	191	9	3	1	1	2580	36	41	2657	204	
Var % (1)	91,12%	0,93%	7,40%	0,35%	0,12%	0,04%	0,04%	100,00%				7,91%	
Var % (2)	88,48%	0,90%	7,19%	0,34%	0,11%	0,04%	0,04%	97,10%	1,35%	1,54%	100,00%	7,68%	

(1)Riferito al totale escluso Moto-Bici

(2)Riferito al totale generale

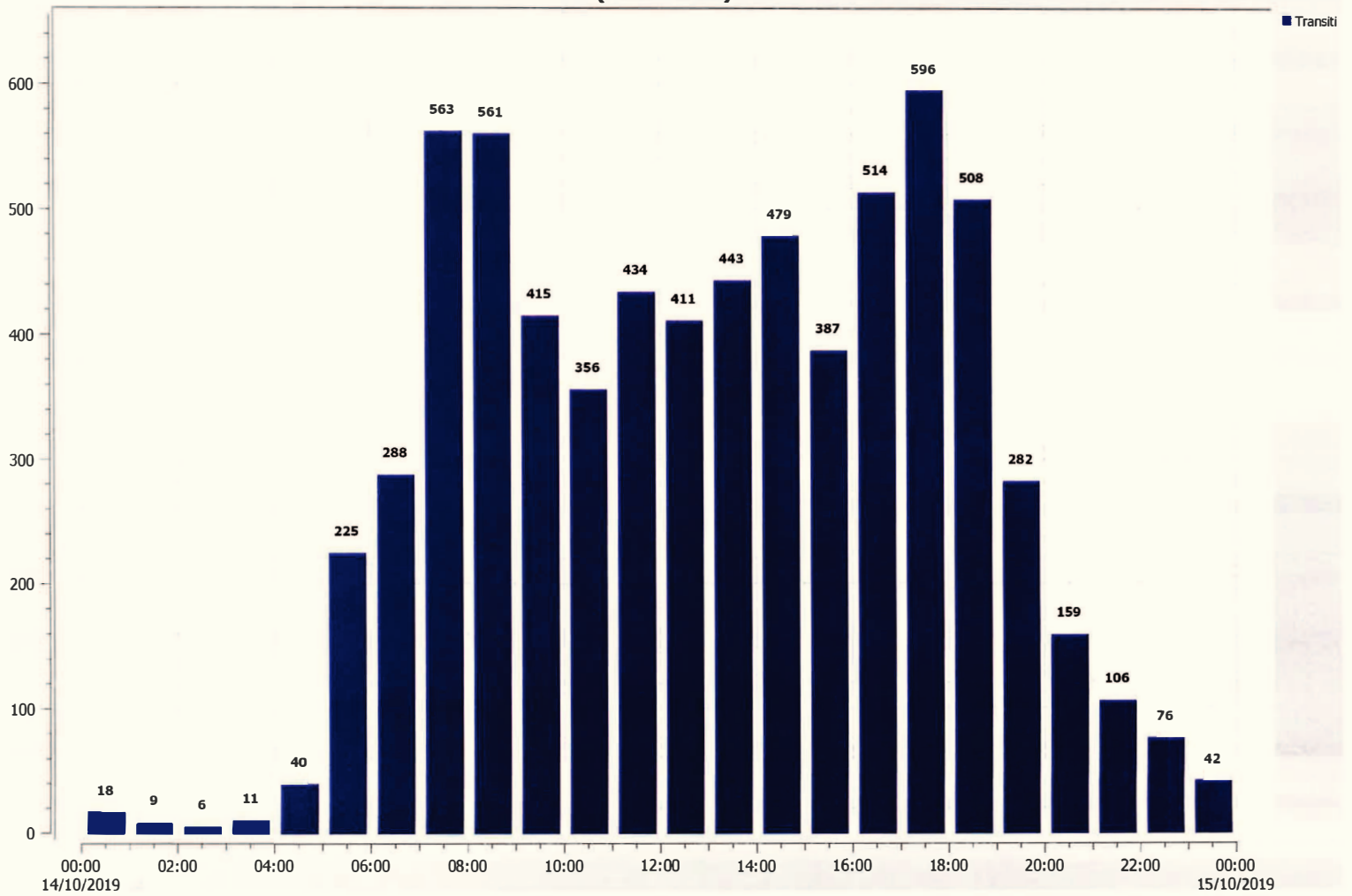
(3)Riferito al totale escluso Moto-Bici

ALLEGATO 4

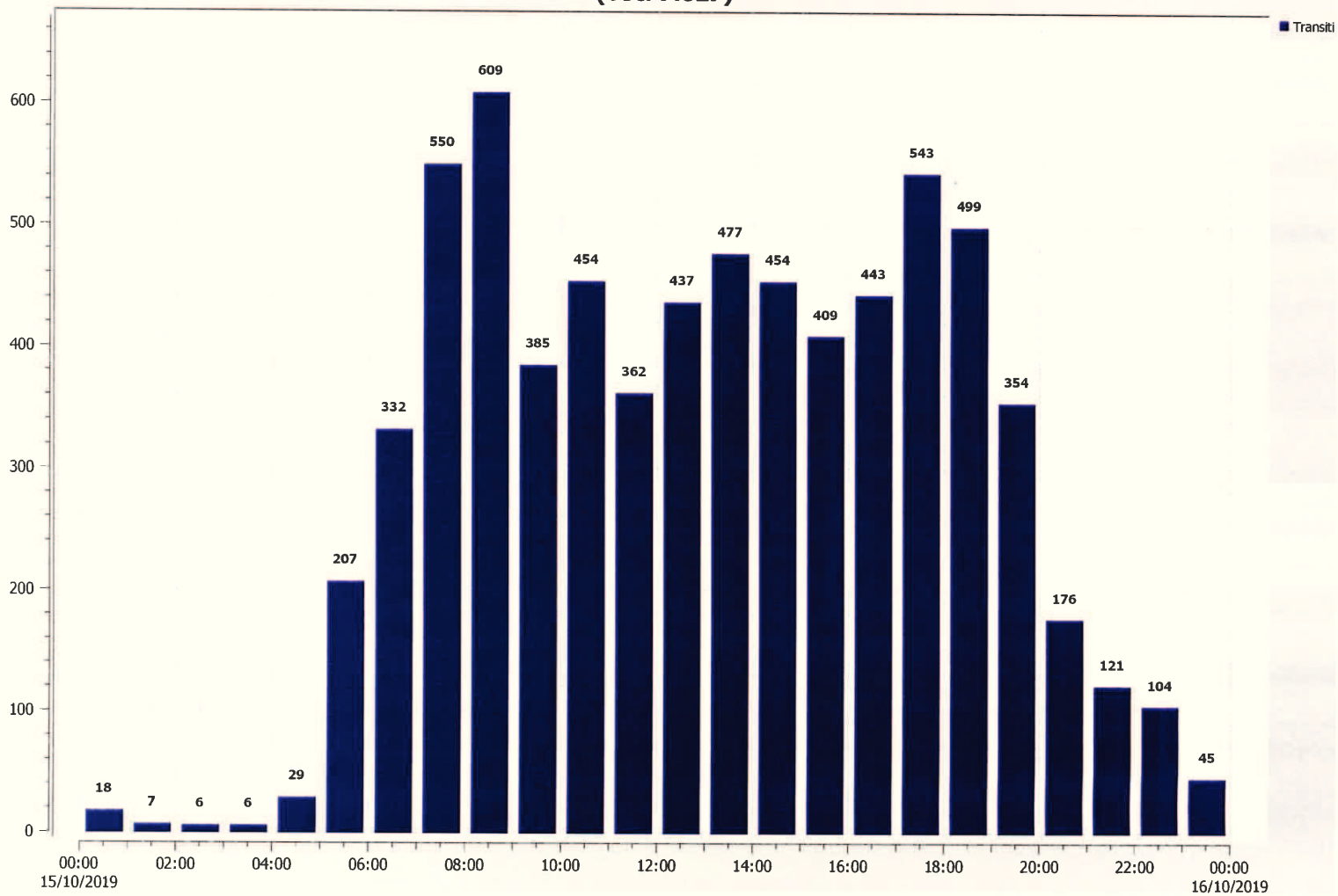
Report Conteggi Telecamere comunali

Targhe transitate del giorno 14/10/2019
(Tot: 6.929)

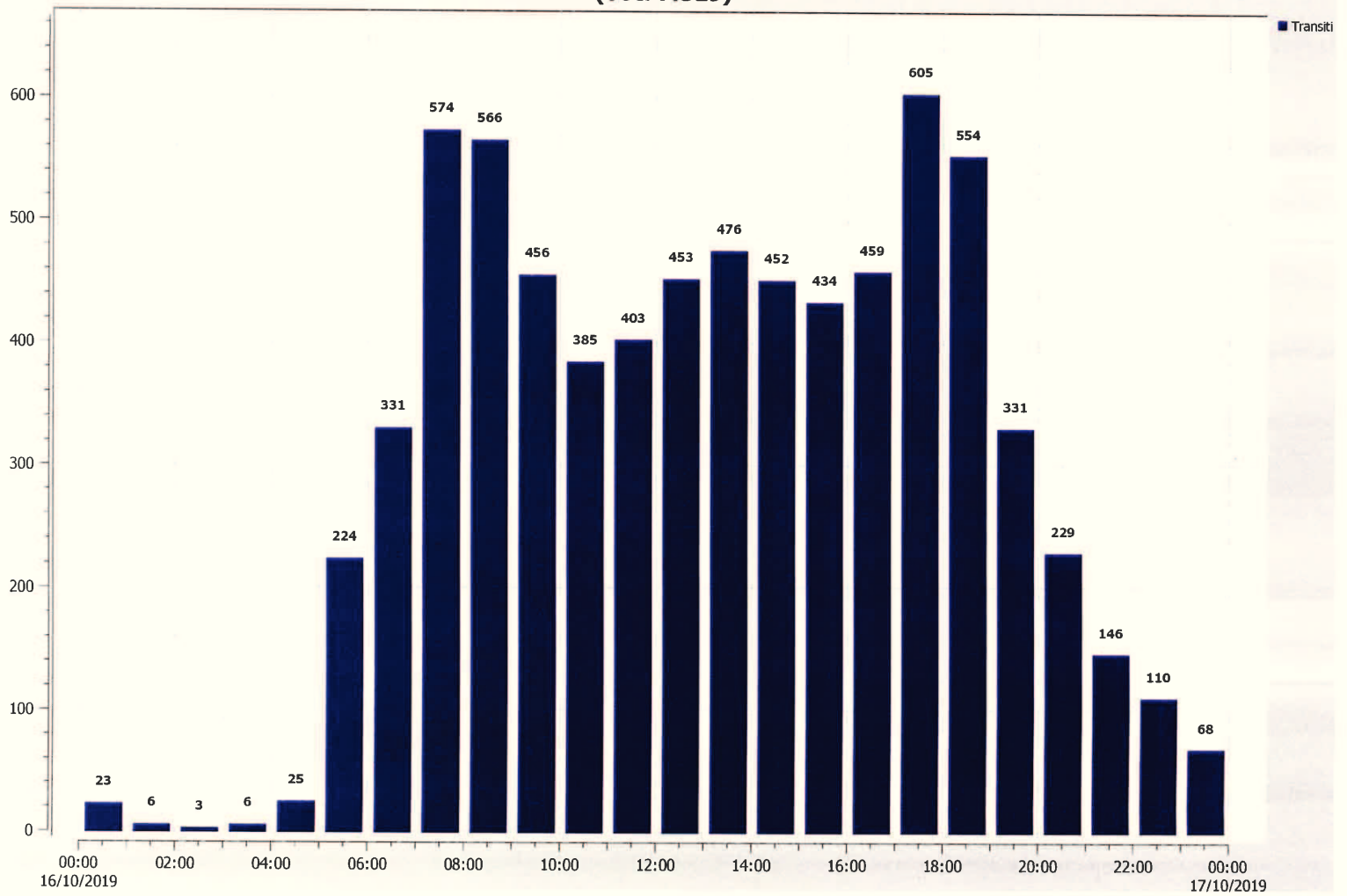
Firenze - Lancini dir. Capriolo



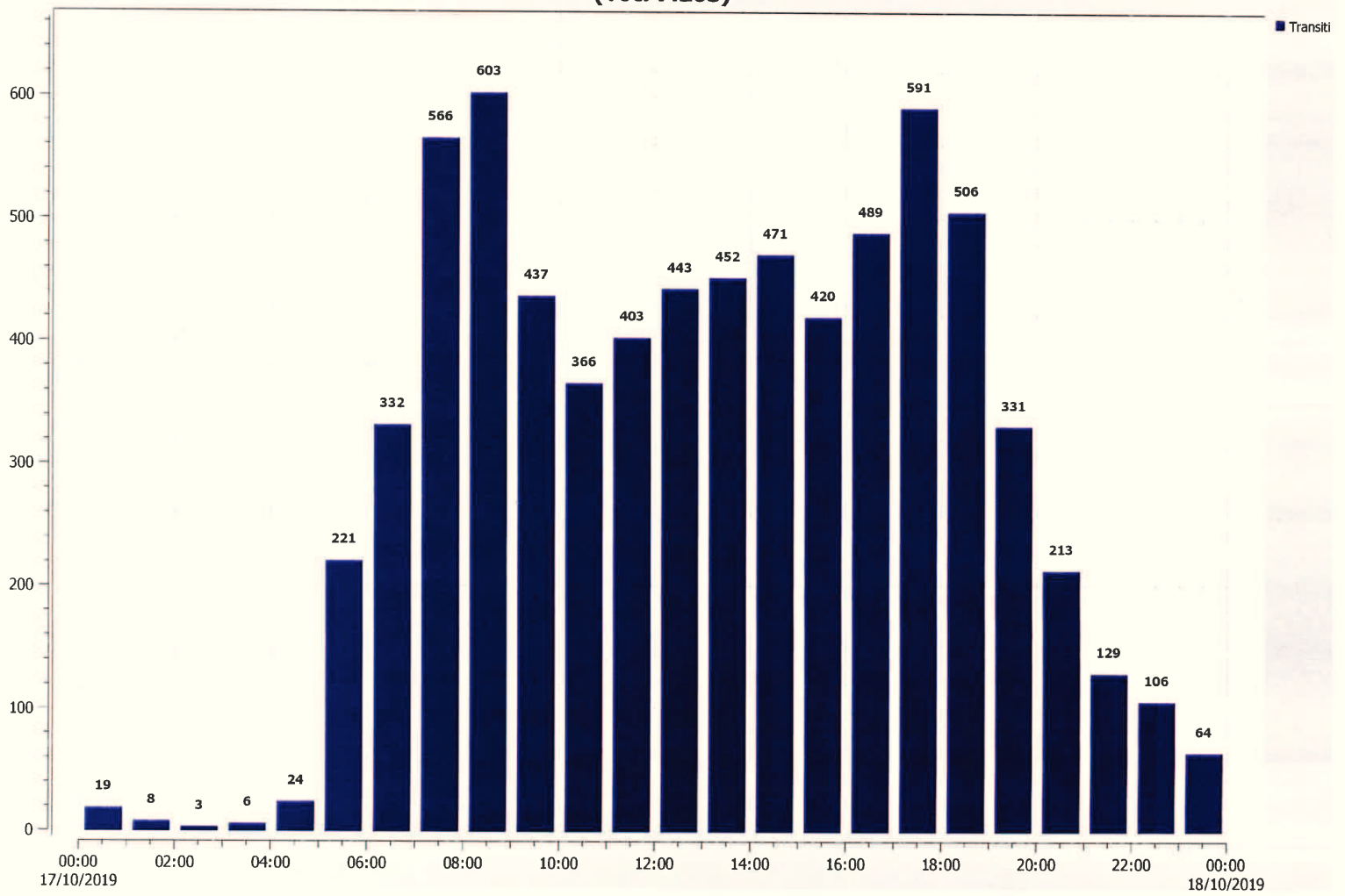
Targhe transitate del giorno 15/10/2019
(Tot: 7.027)



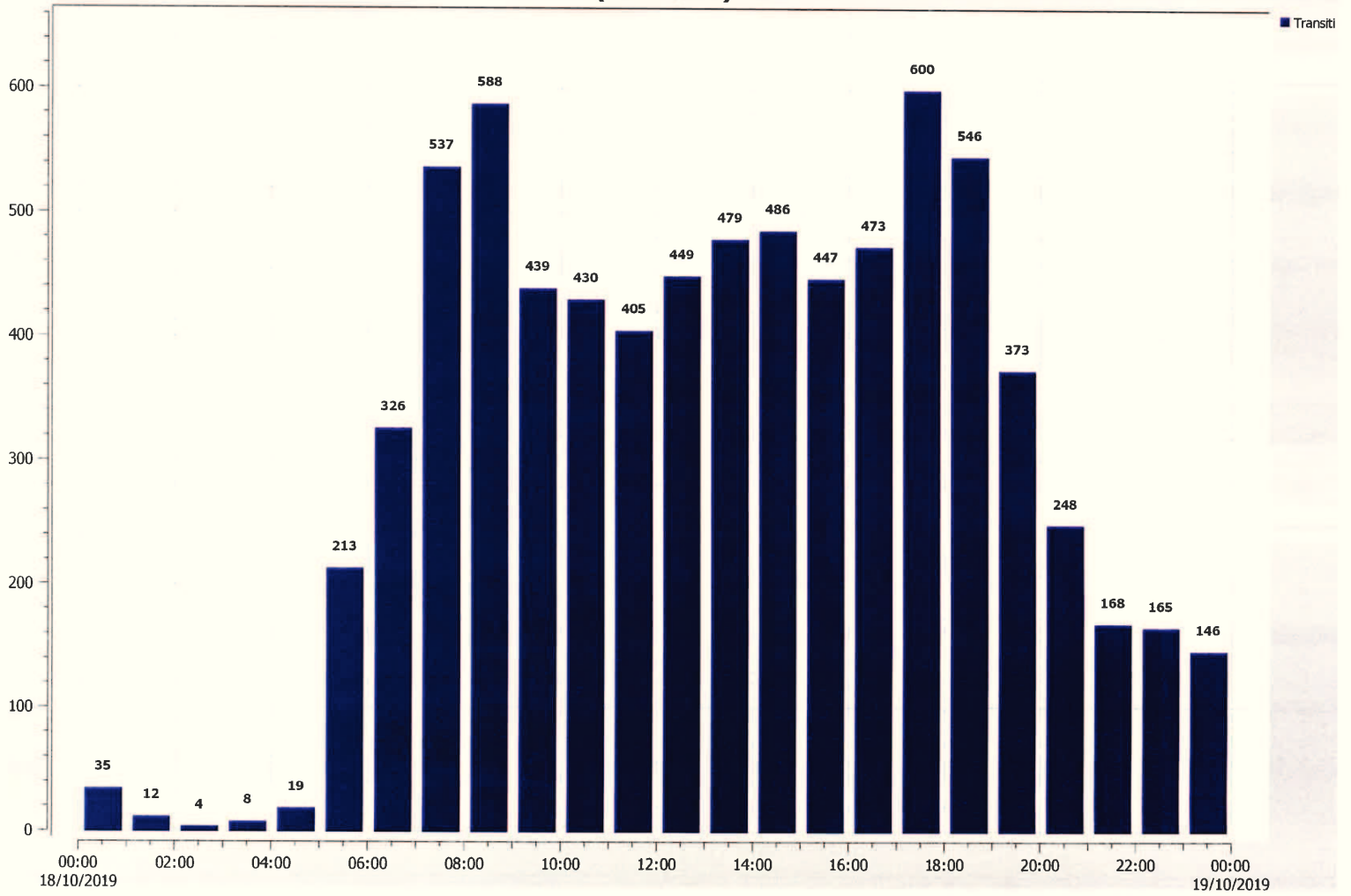
Targhe transitate del giorno 16/10/2019
(Tot: 7.319)



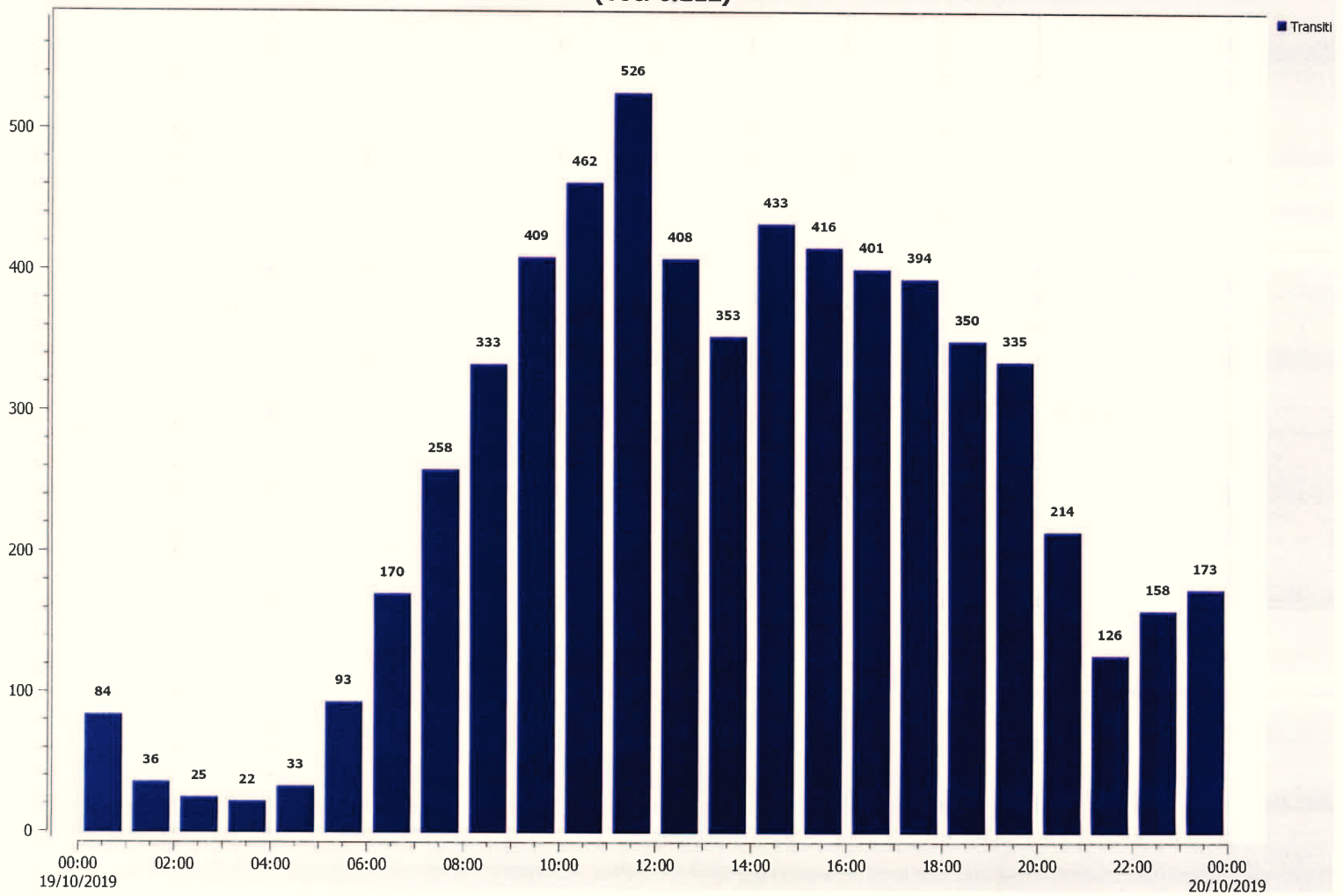
Targhe transitate del giorno 17/10/2019
(Tot: 7.203)



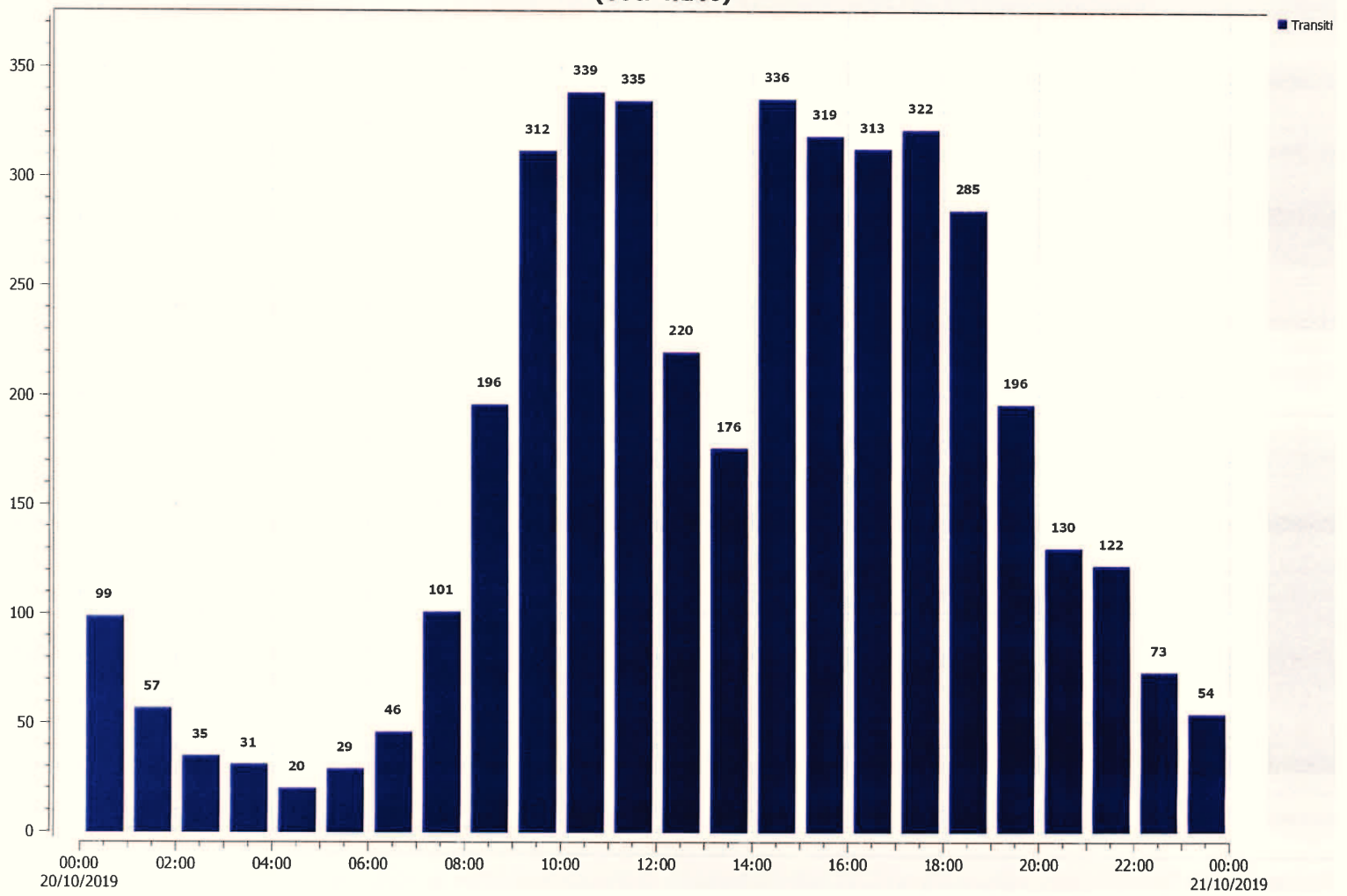
Targhe transitate del giorno 18/10/2019
(Tot: 7.596)



Targhe transitate del giorno 19/10/2019
(Tot: 6.212)

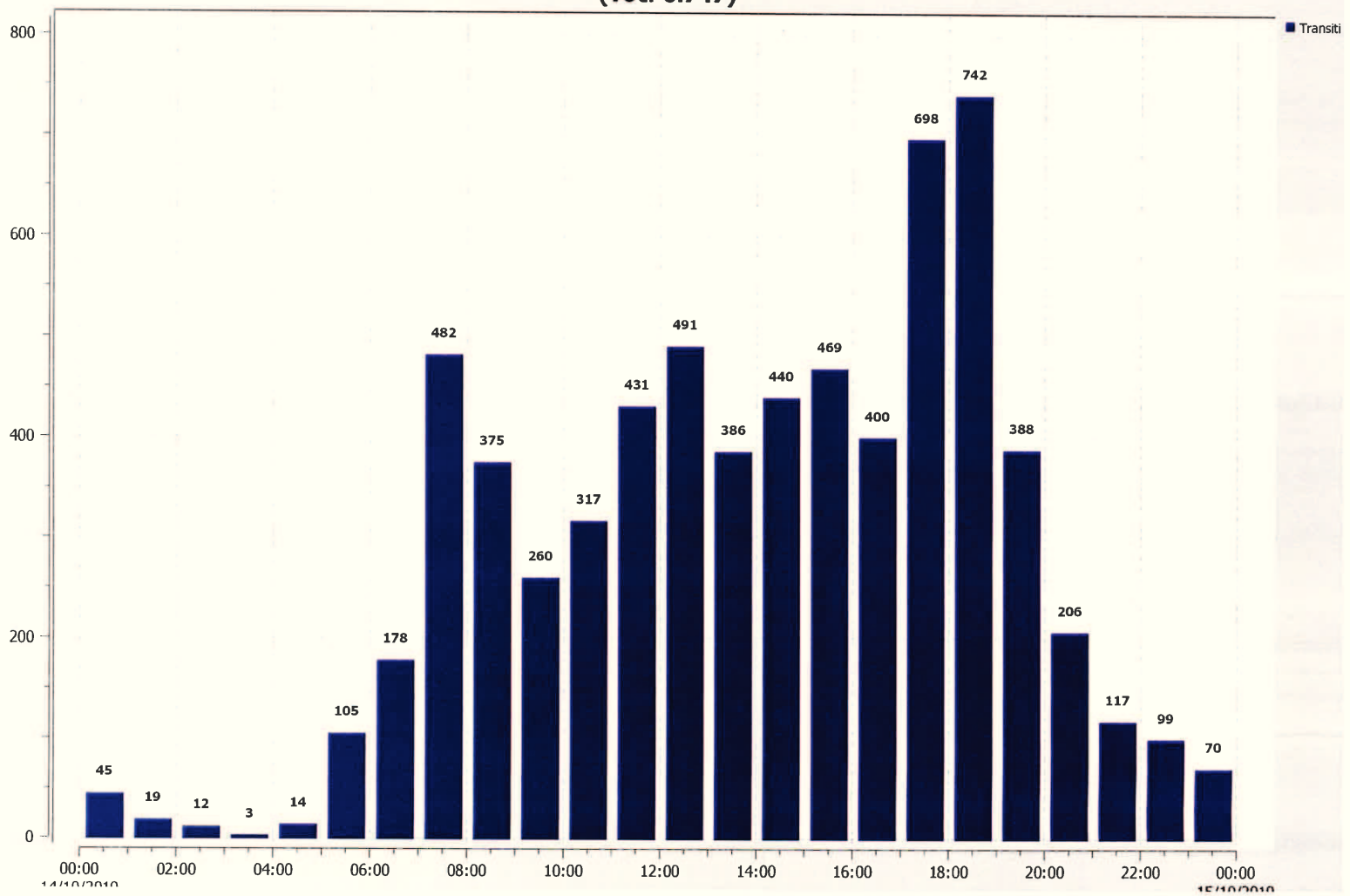


Targhe transitate del giorno 20/10/2019
(Tot: 4.146)

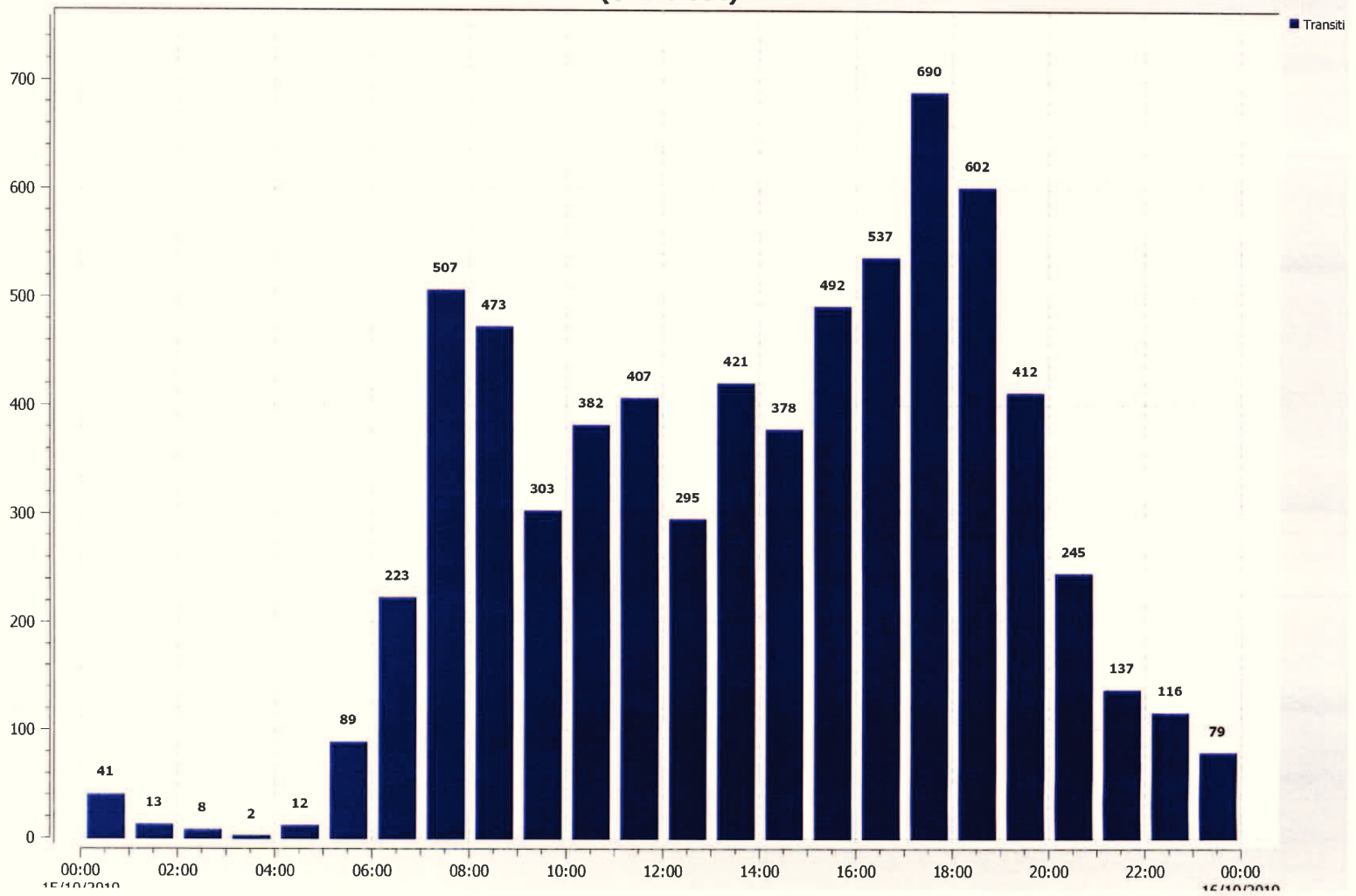


Targhe transitate del giorno 14/10/2019
(Tot: 6.747)

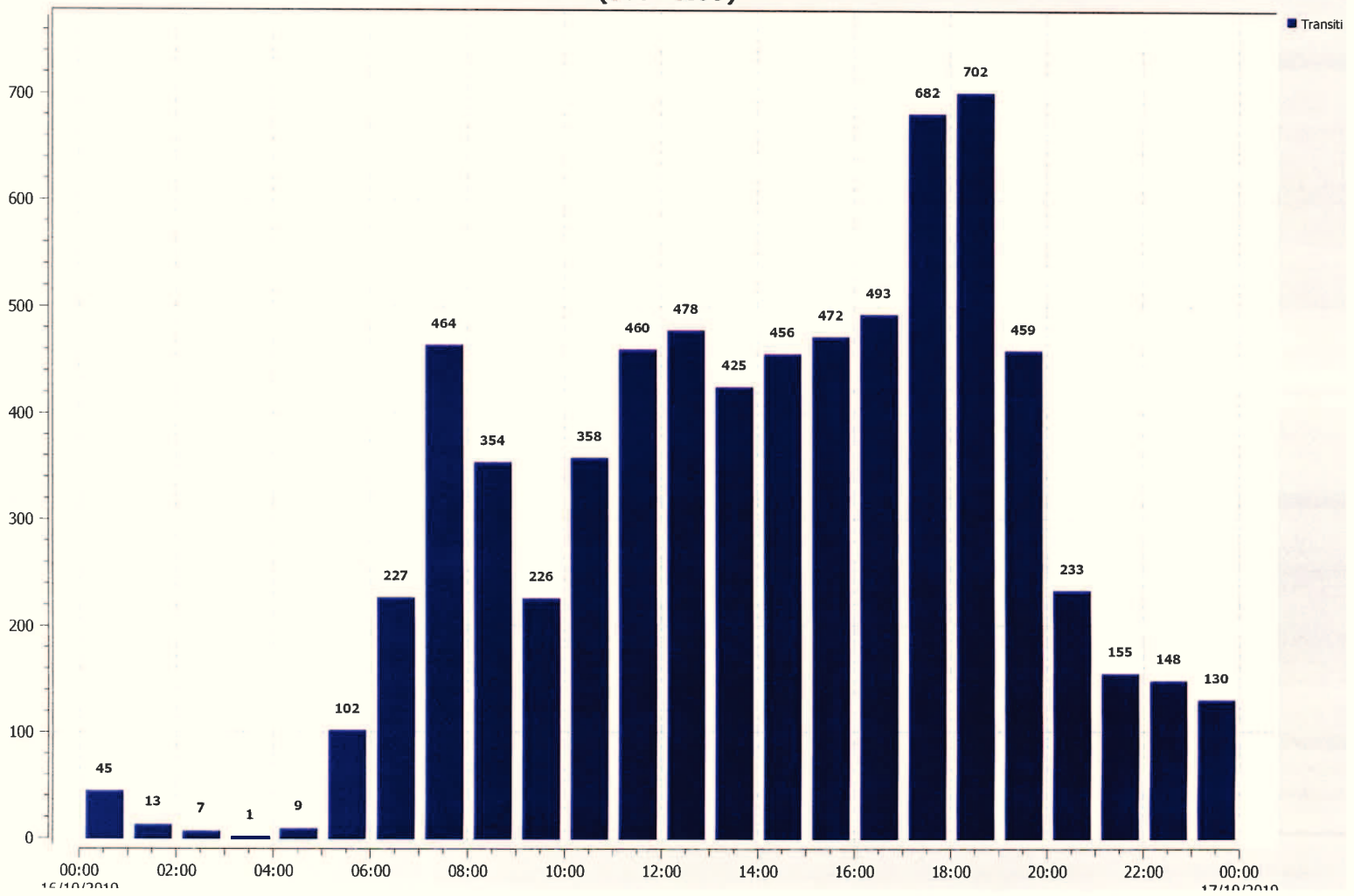
Firenze - Lancini dir. Centro



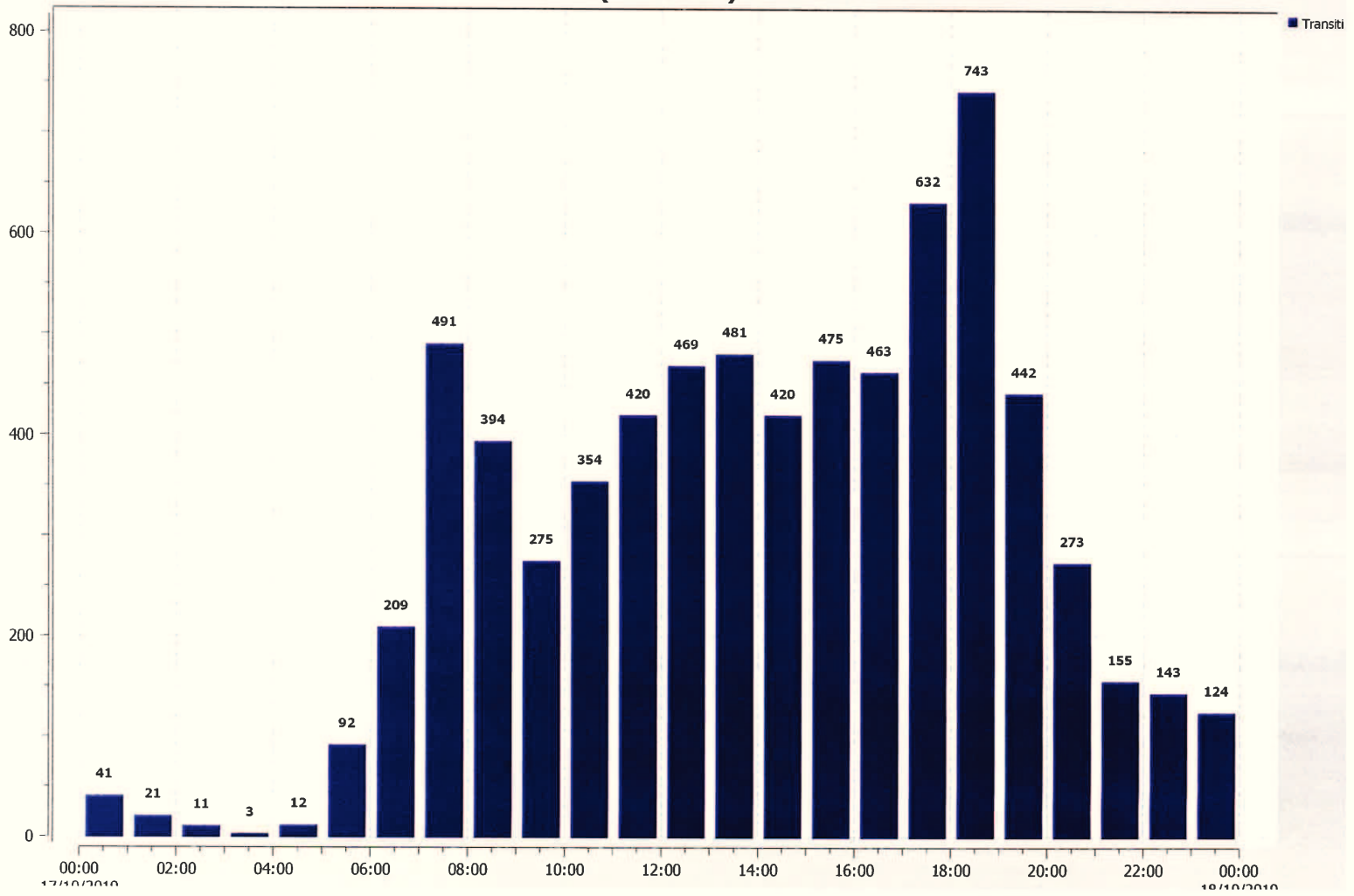
Targhe transitate del giorno 15/10/2019
(Tot: 6.864)



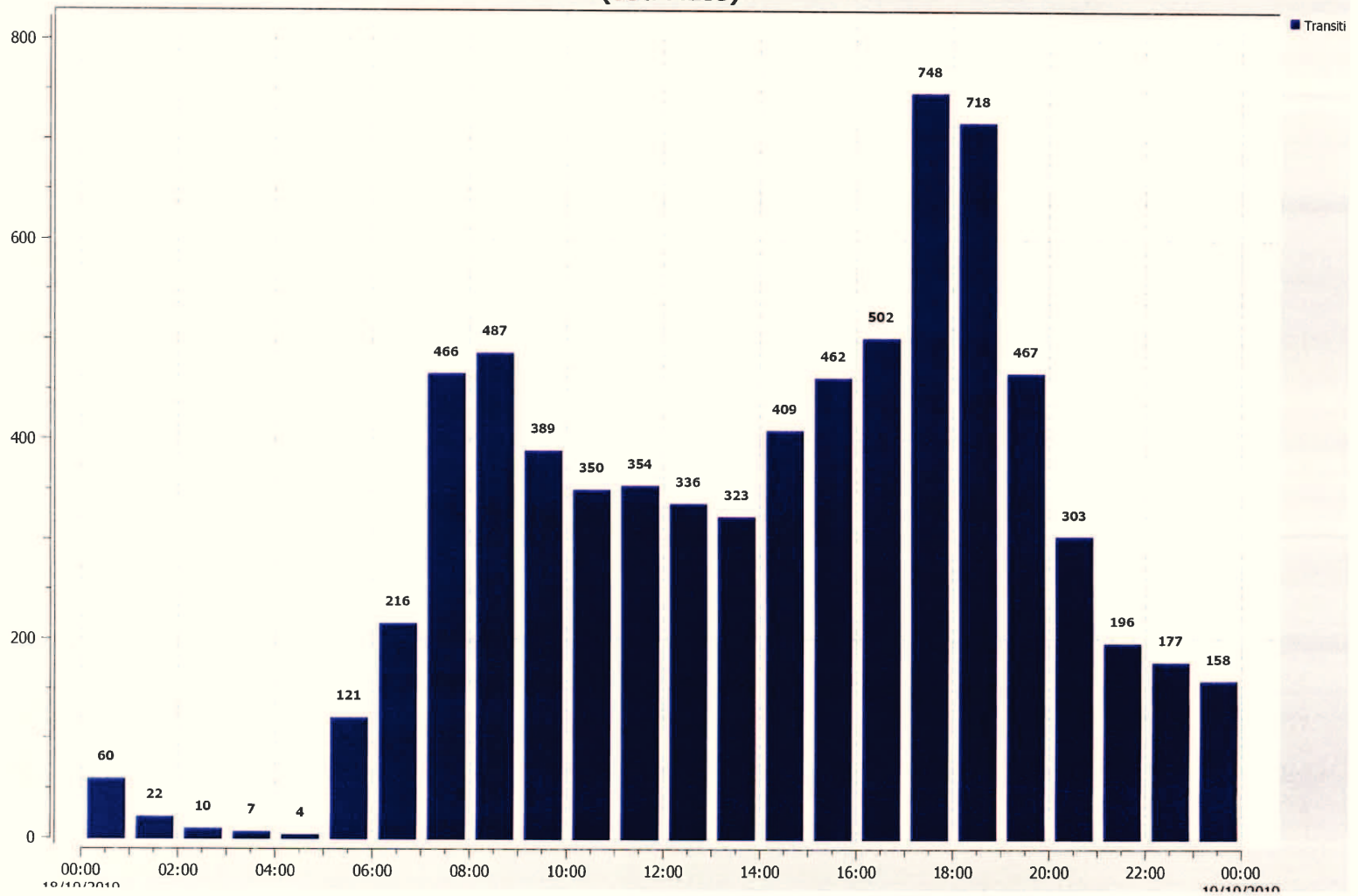
Targhe transitate del giorno 16/10/2019
(Tot: 7.099)



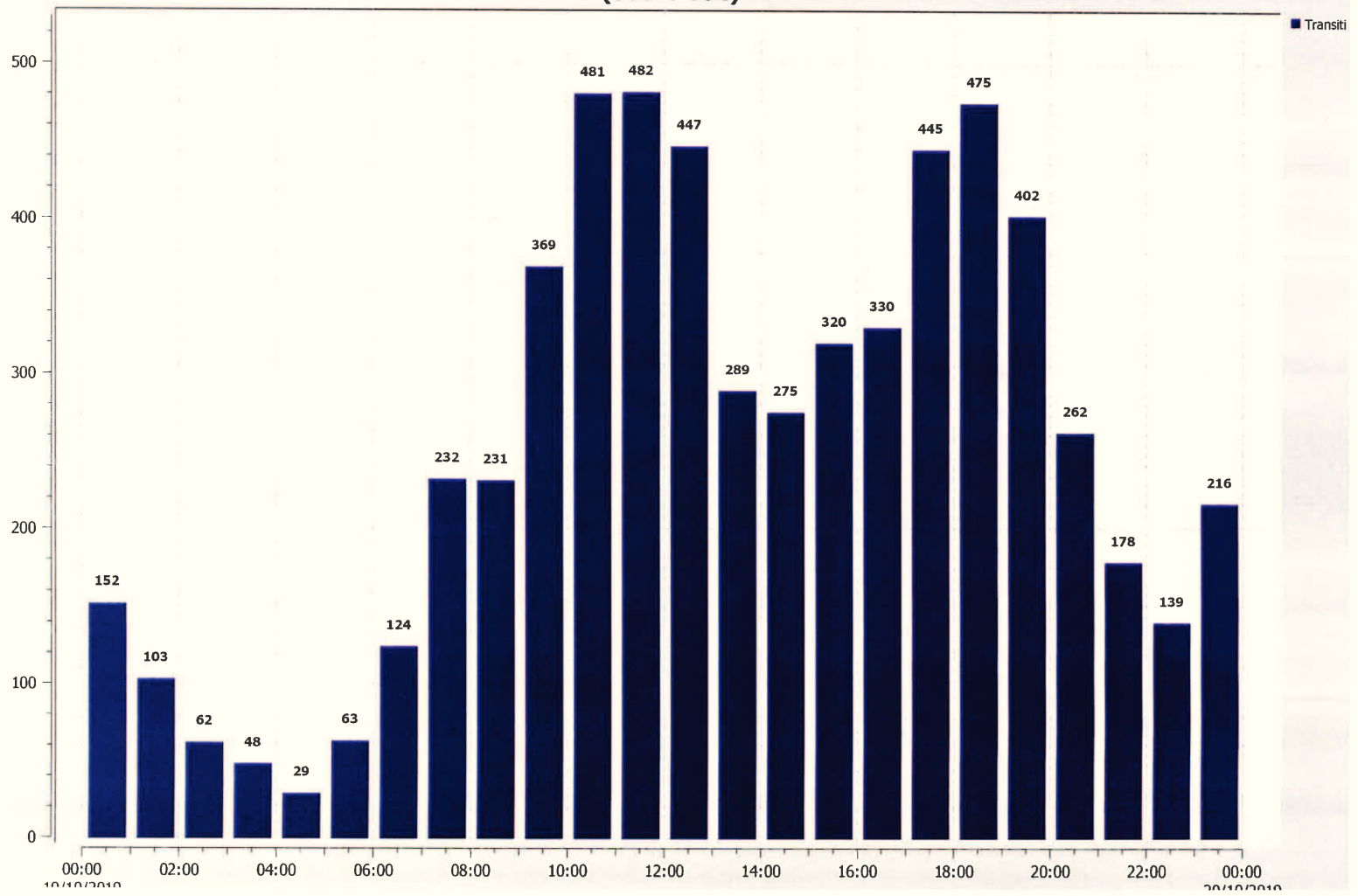
Targhe transitate del giorno 17/10/2019
(Tot: 7.143)



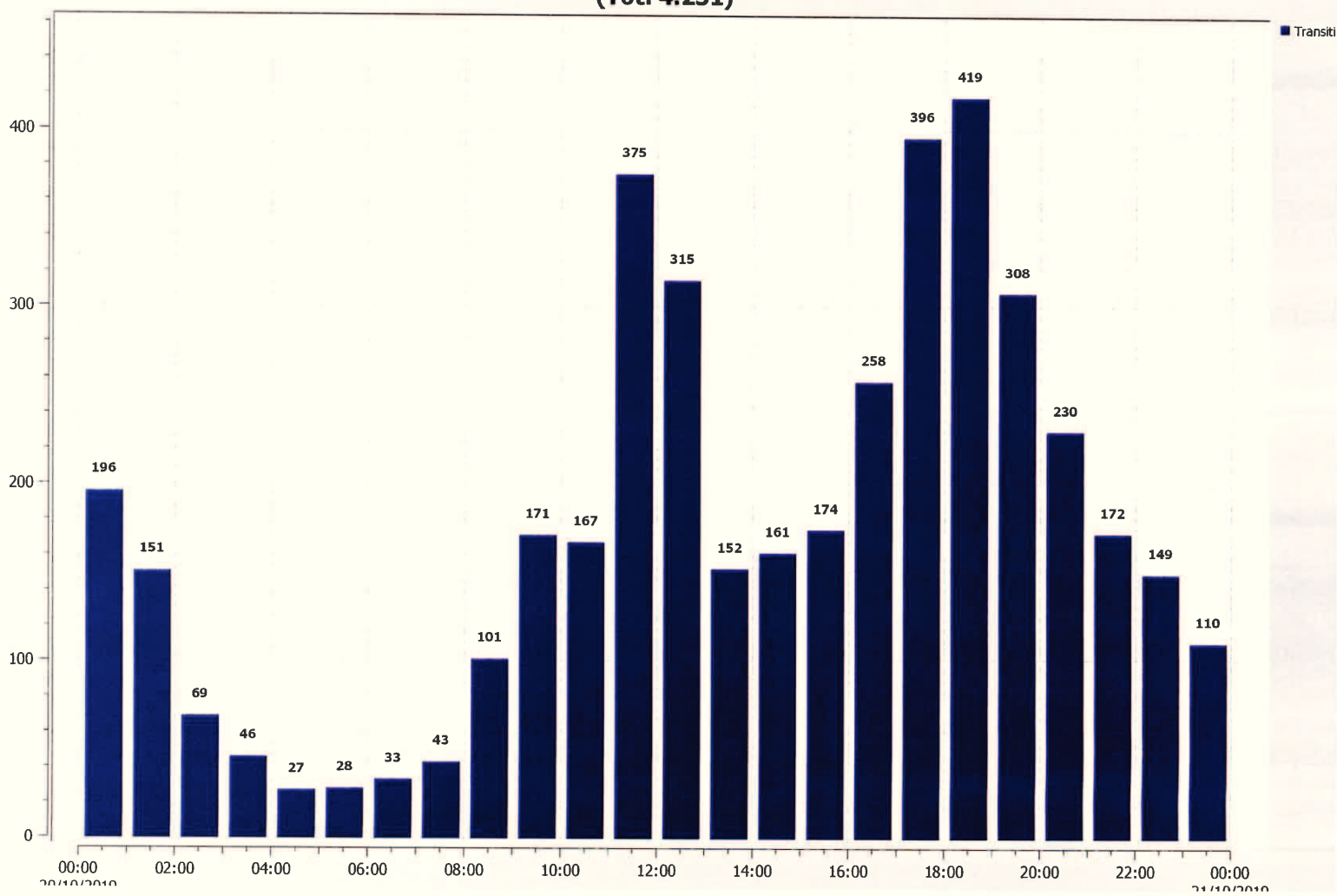
Targhe transitate del giorno 18/10/2019
(Tot: 7.285)



Targhe transitate del giorno 19/10/2019
(Tot: 6.154)

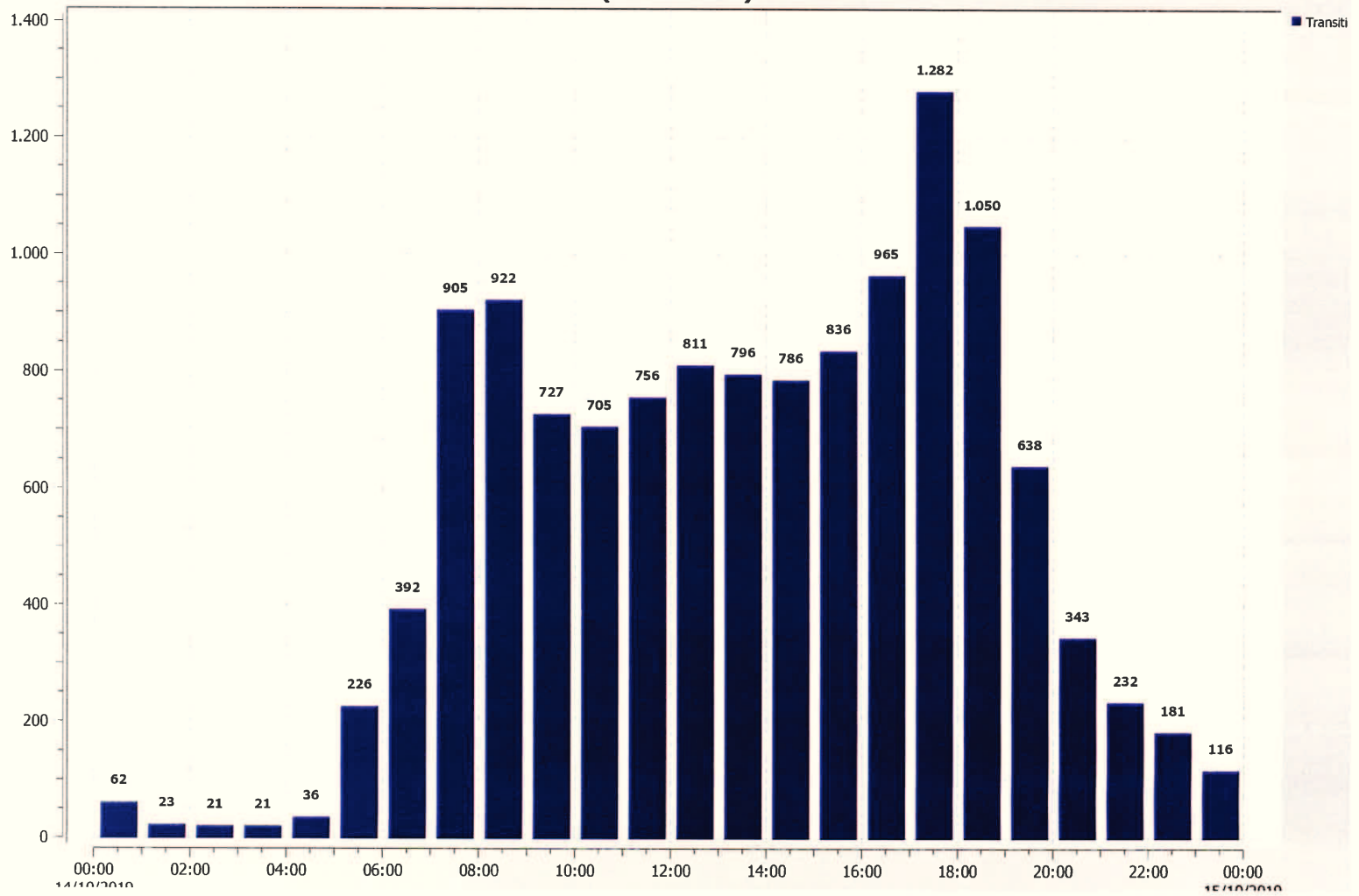


Targhe transitate del giorno 20/10/2019
(Tot: 4.251)

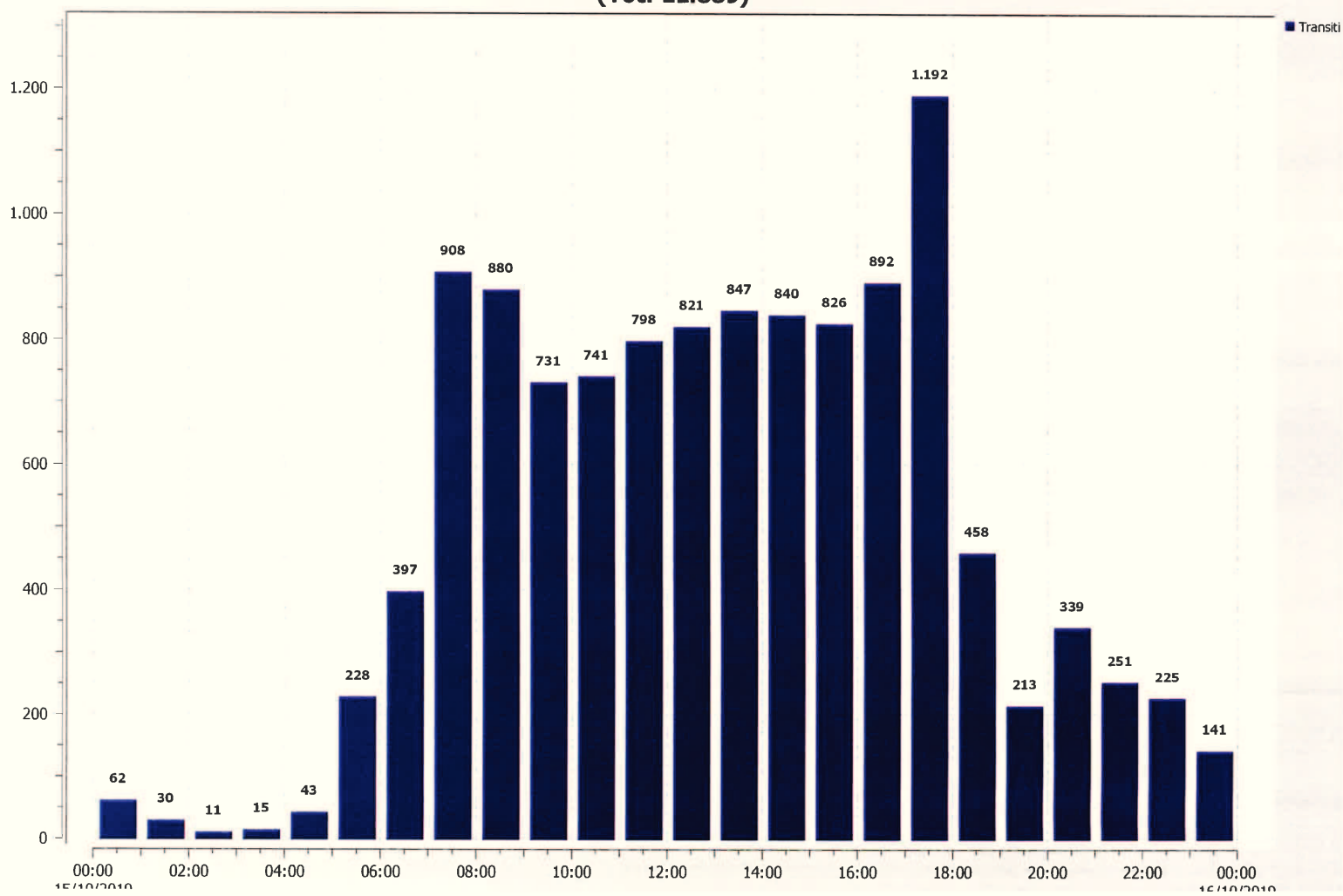


Targhe transitate del giorno 14/10/2019
(Tot: 12.832)

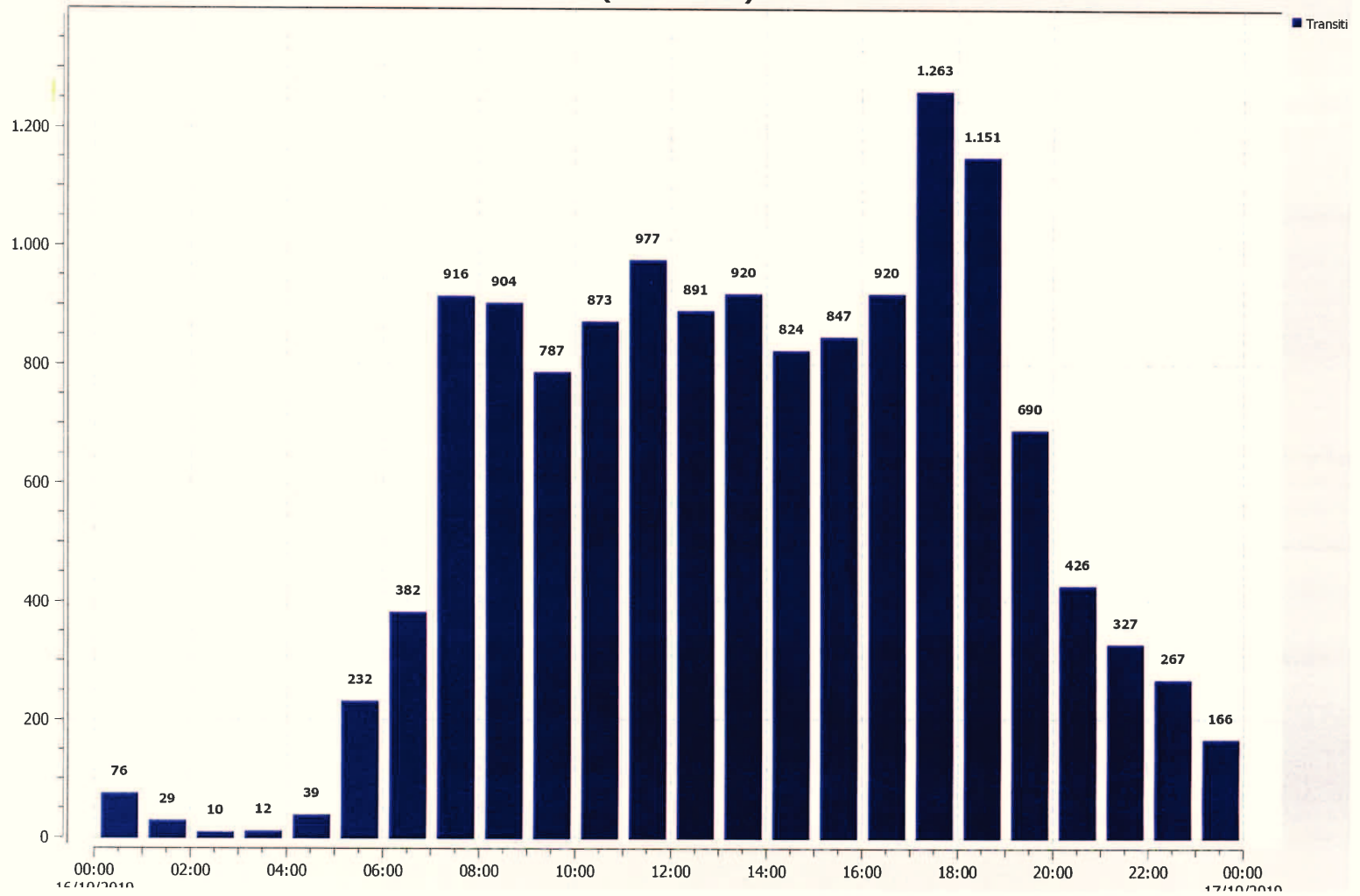
Europa - Kupfer dir. Brescia



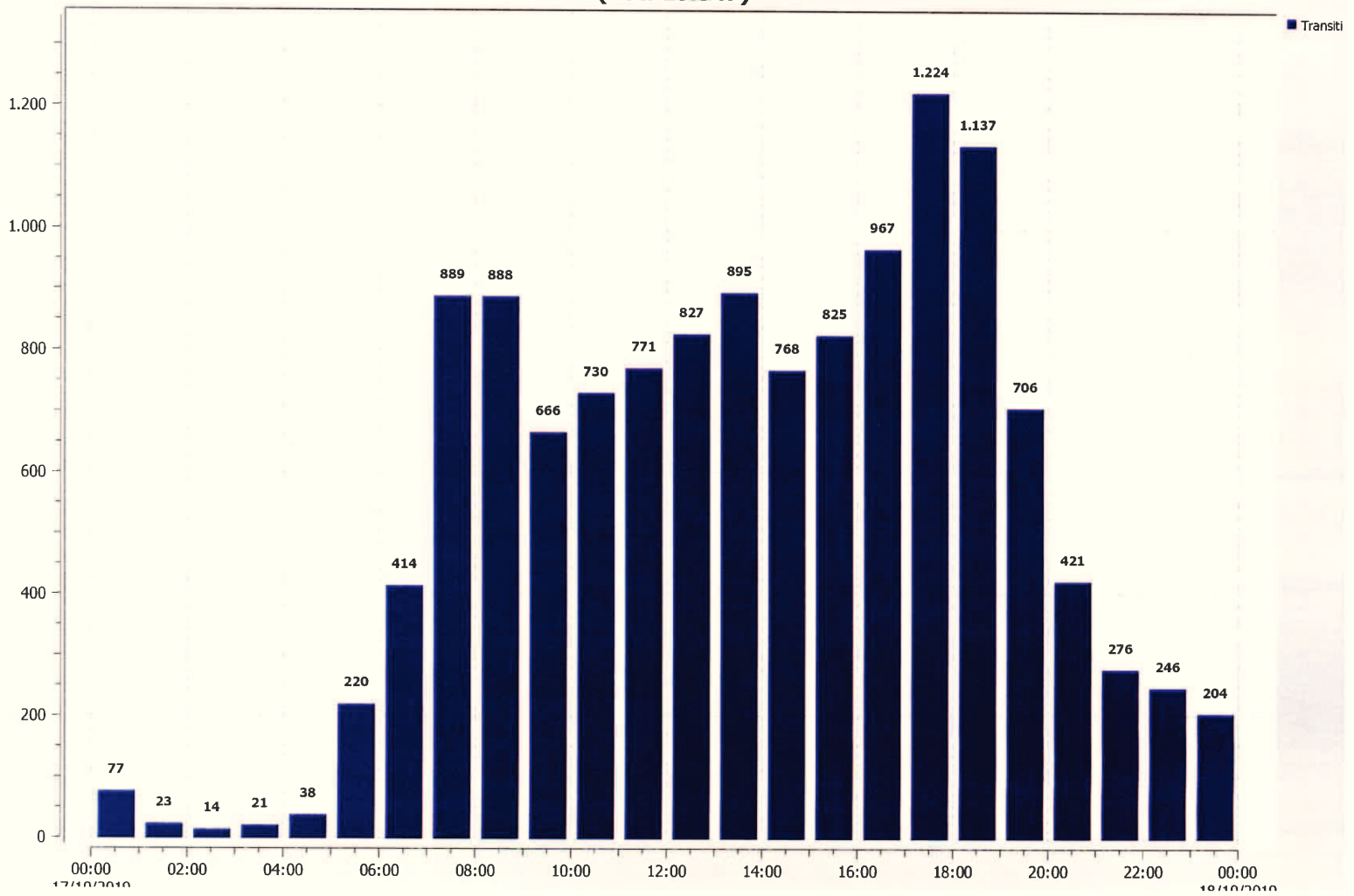
Targhe transitate del giorno 15/10/2019
(Tot: 11.889)



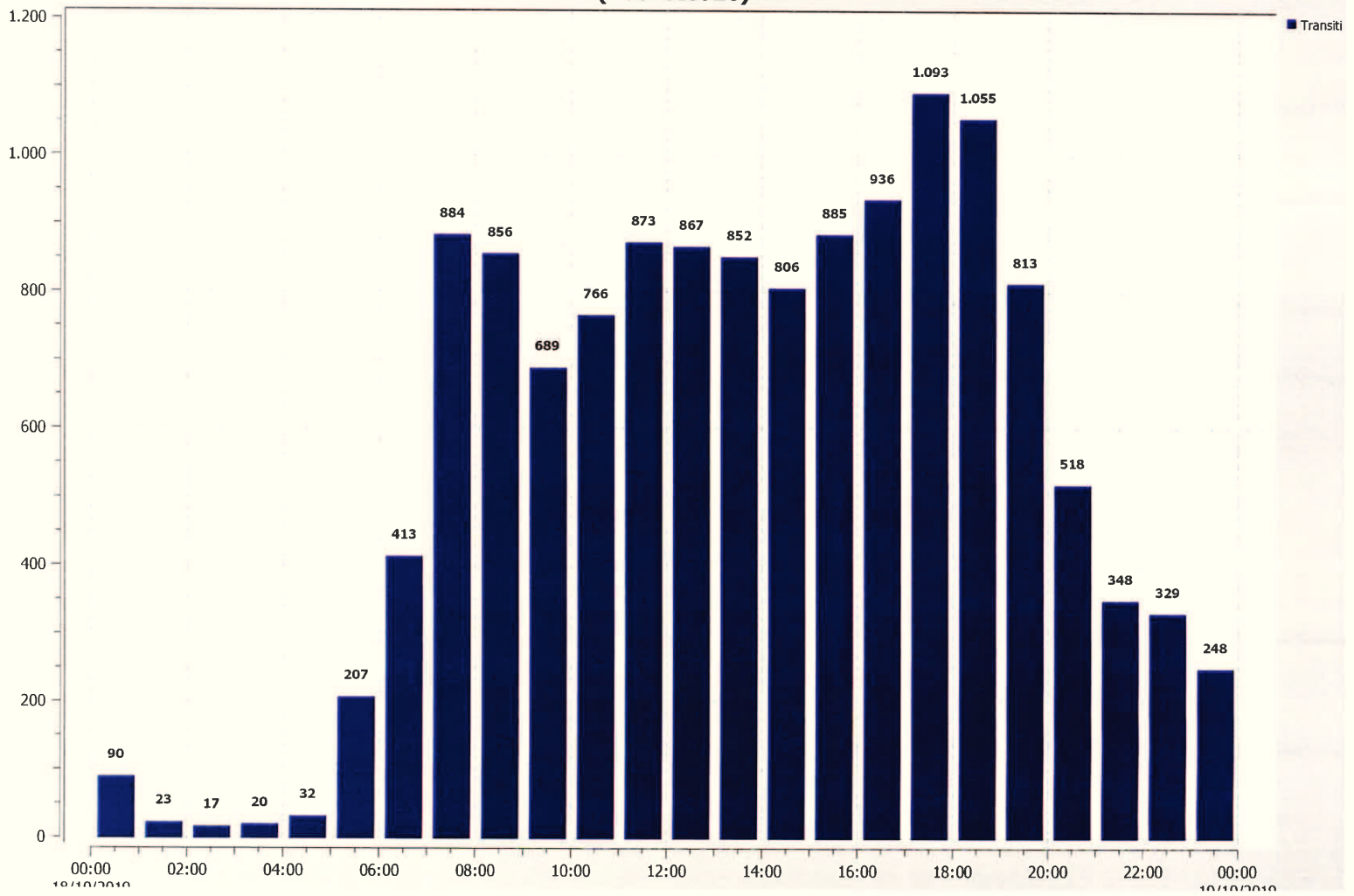
Targhe transitate del giorno 16/10/2019
(Tot: 13.929)



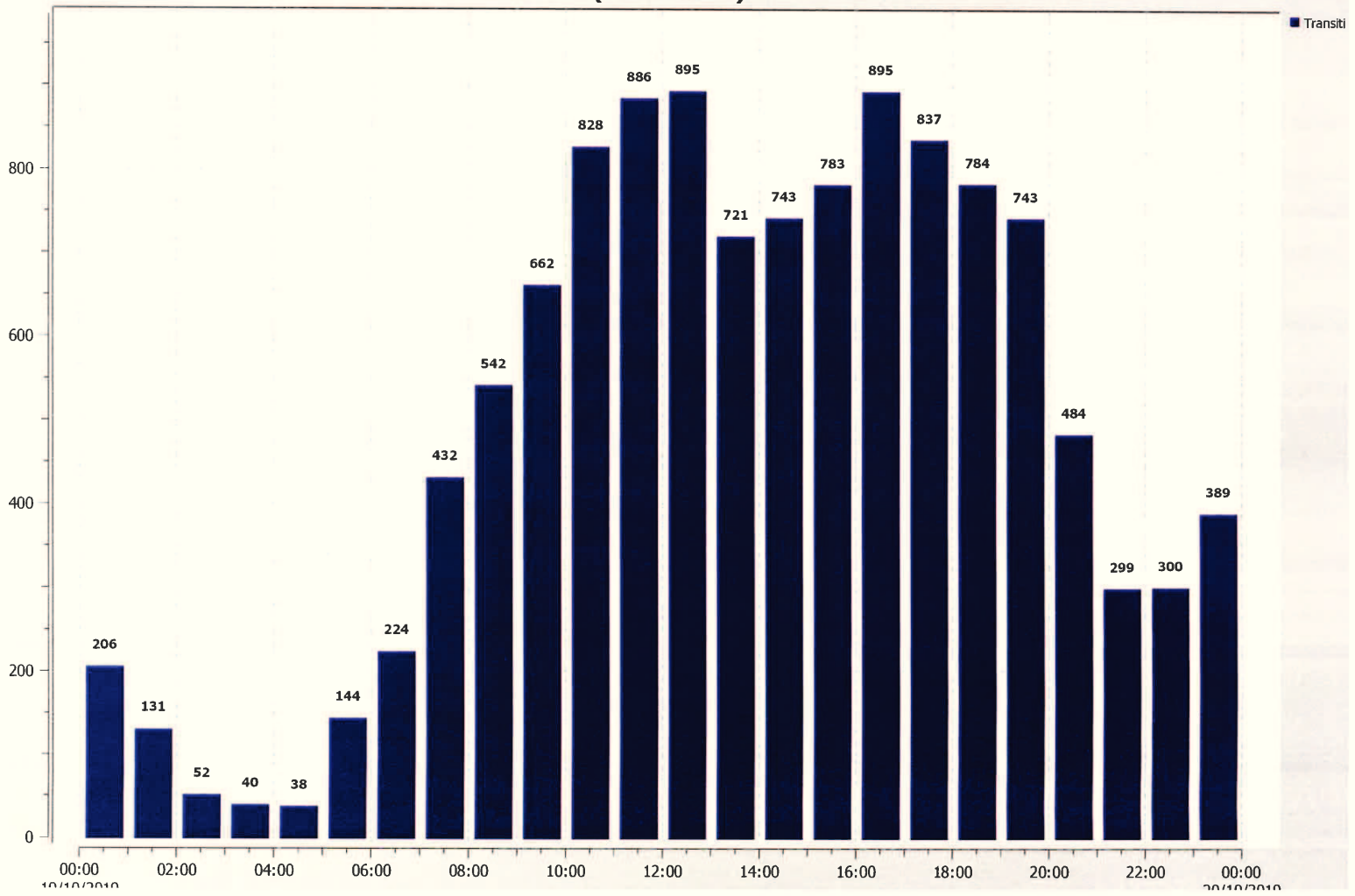
Targhe transitate del giorno 17/10/2019
(Tot: 13.247)



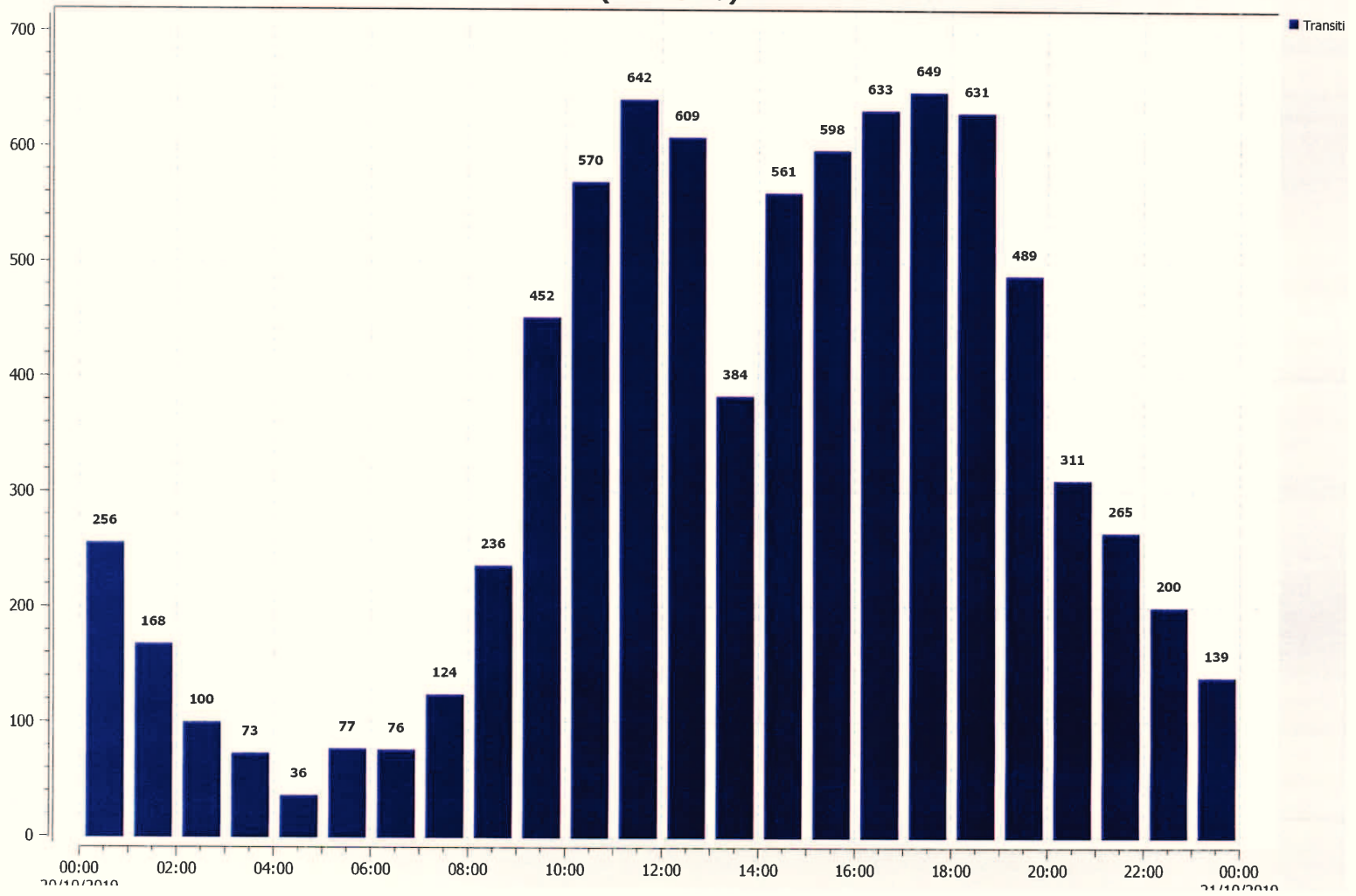
Targhe transitate del giorno 18/10/2019
(Tot: 13.620)



Targhe transitate del giorno 19/10/2019
(Tot: 12.058)

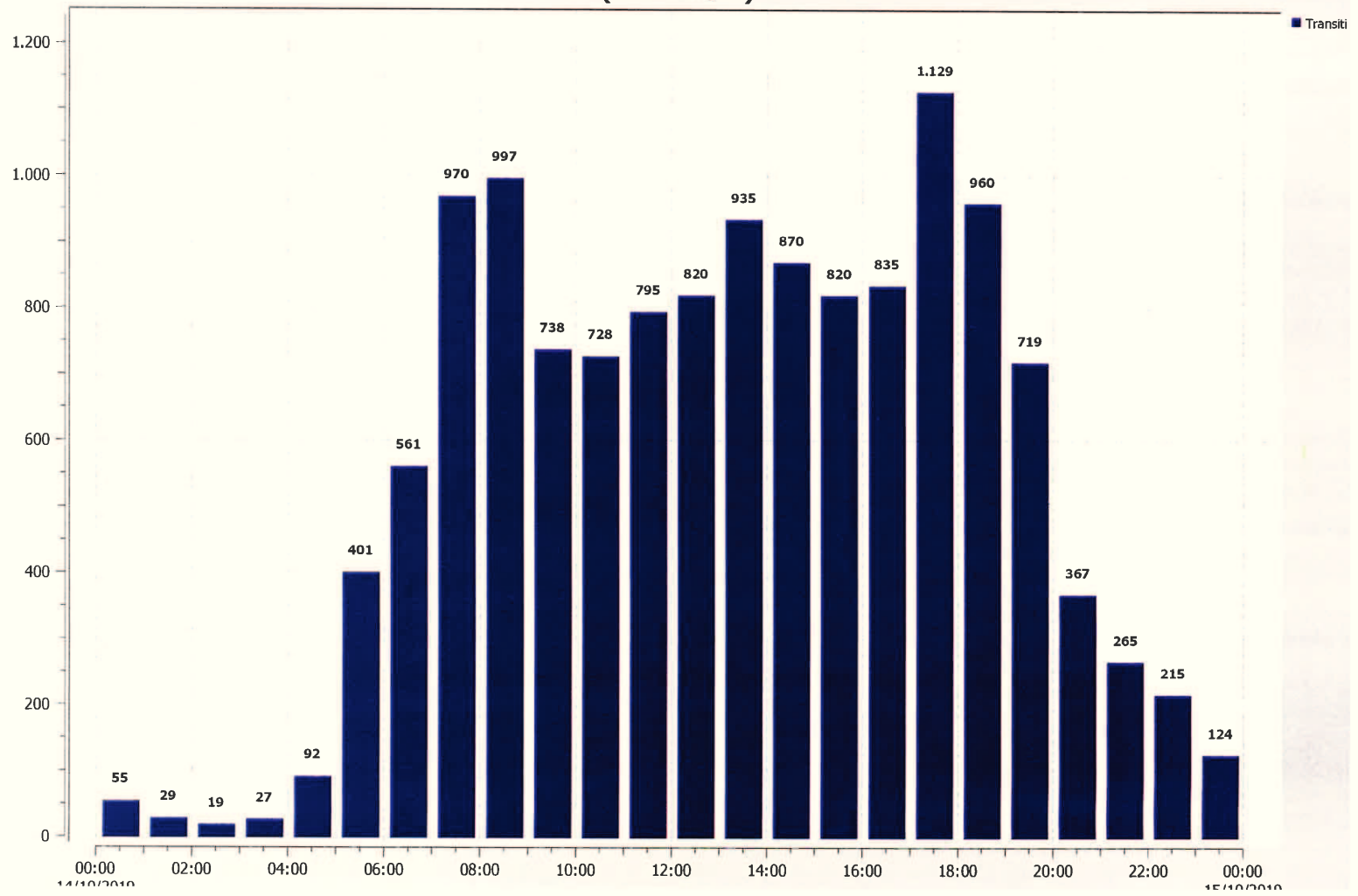


Targhe transitate del giorno 20/10/2019
(Tot: 8.279)

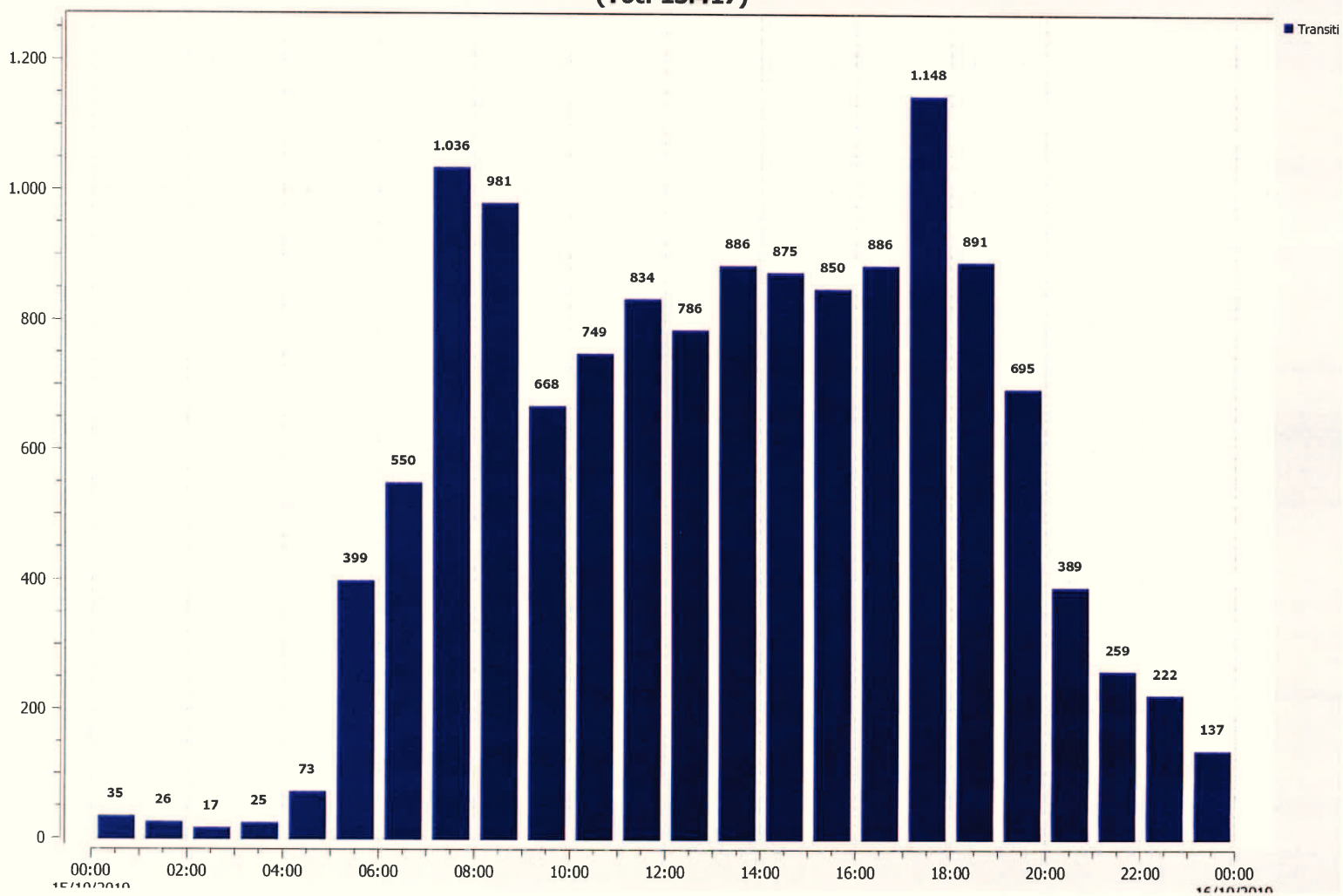


Targhe transitate del giorno 14/10/2019
(Tot: 13.471)

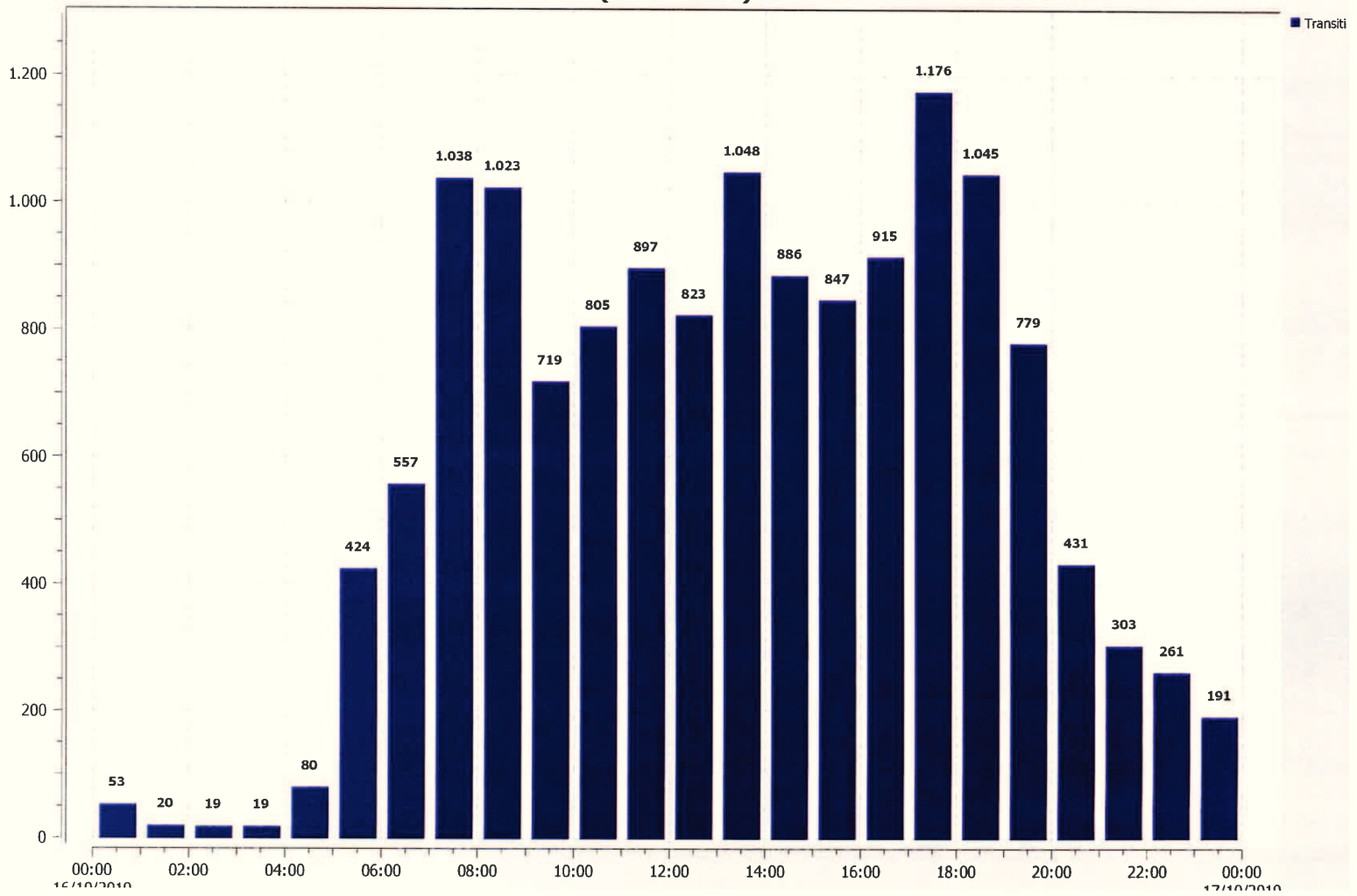
Europa - Palosco dir. Bergamo



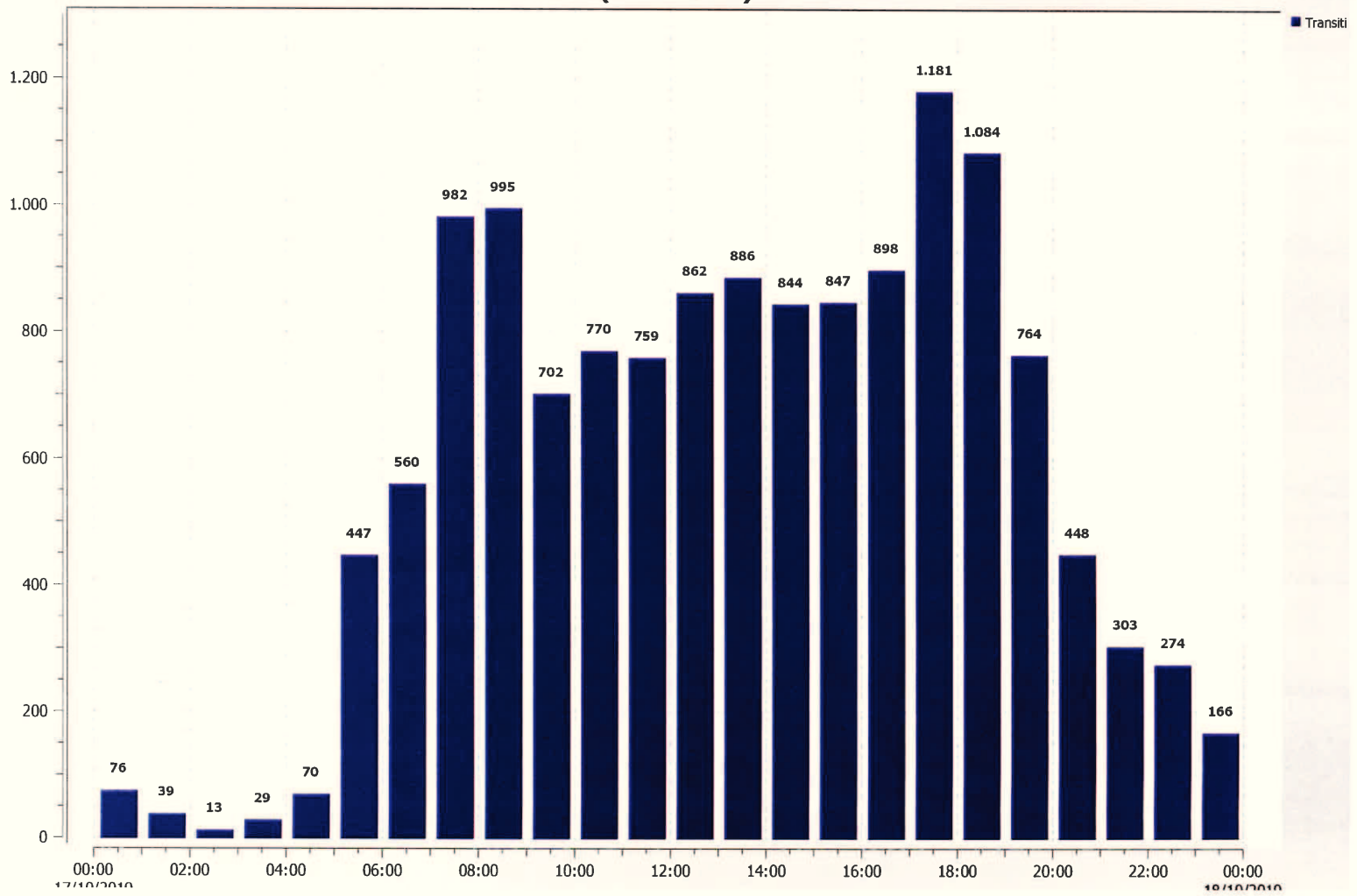
Targhe transitate del giorno 15/10/2019 (Tot: 13.417)



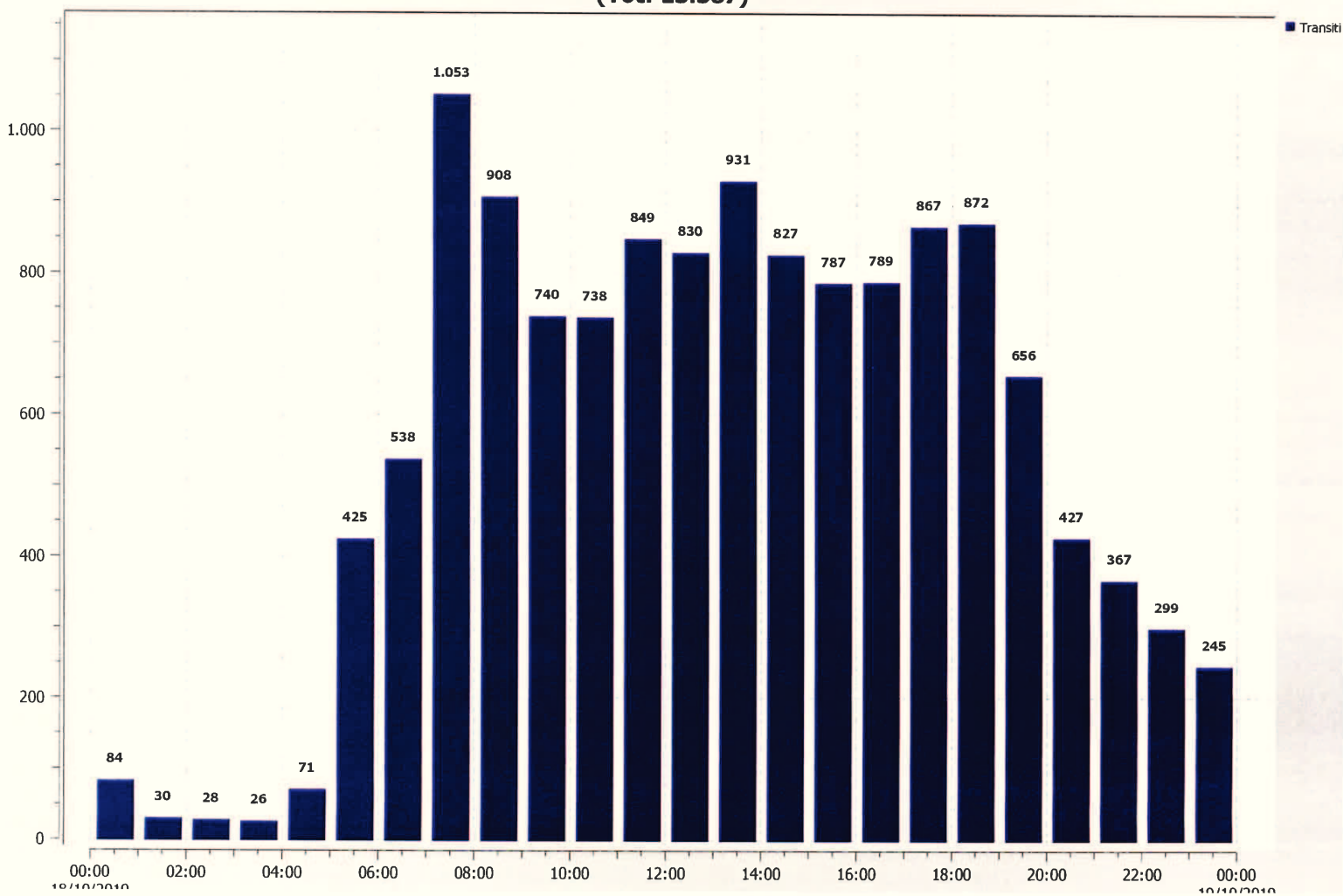
Targhe transitate del giorno 16/10/2019
(Tot: 14.359)



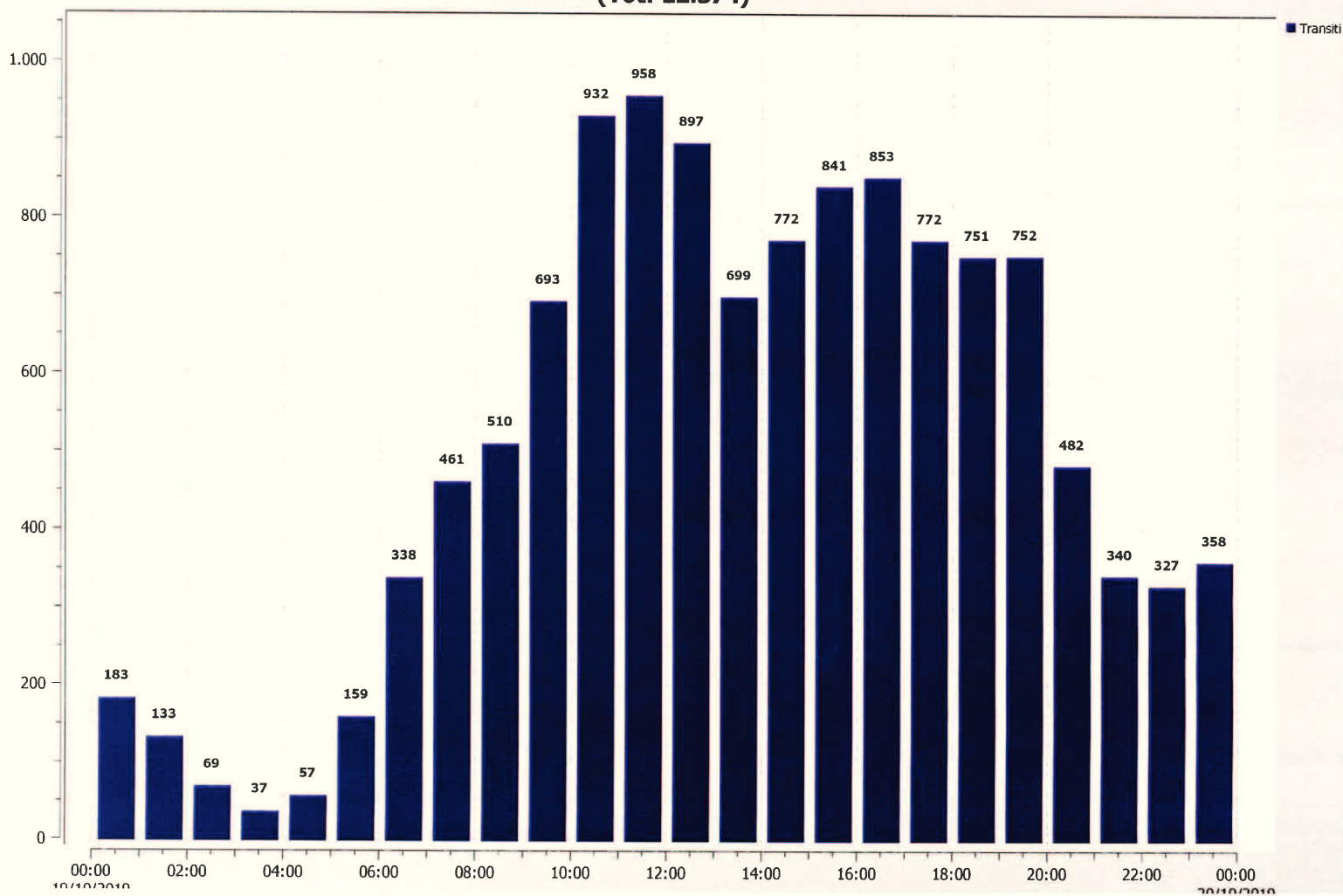
Targhe transitate del giorno 17/10/2019
(Tot: 13.999)



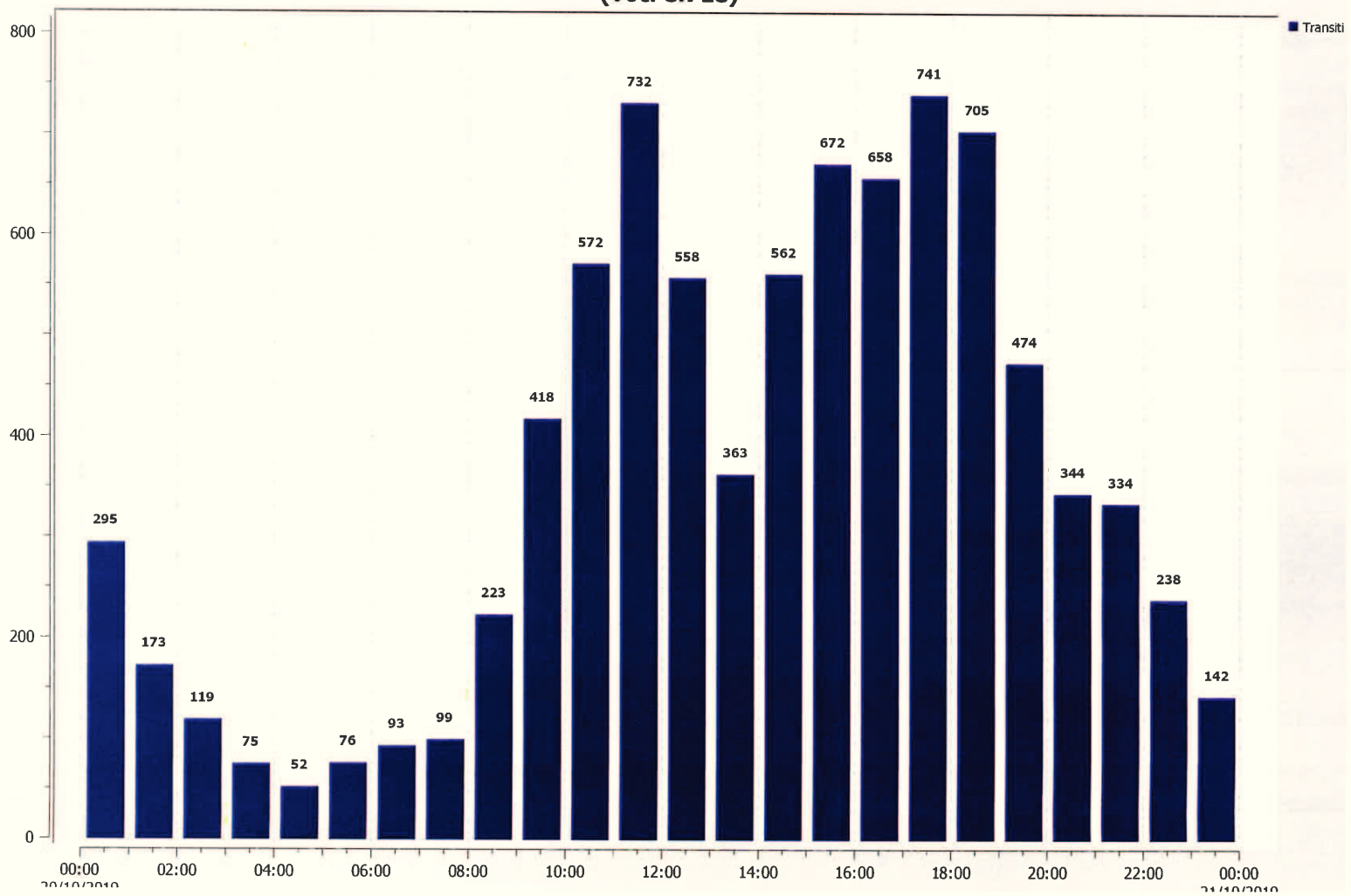
Targhe transitate del giorno 18/10/2019
(Tot: 13.387)



Targhe transitate del giorno 19/10/2019
(Tot: 12.374)

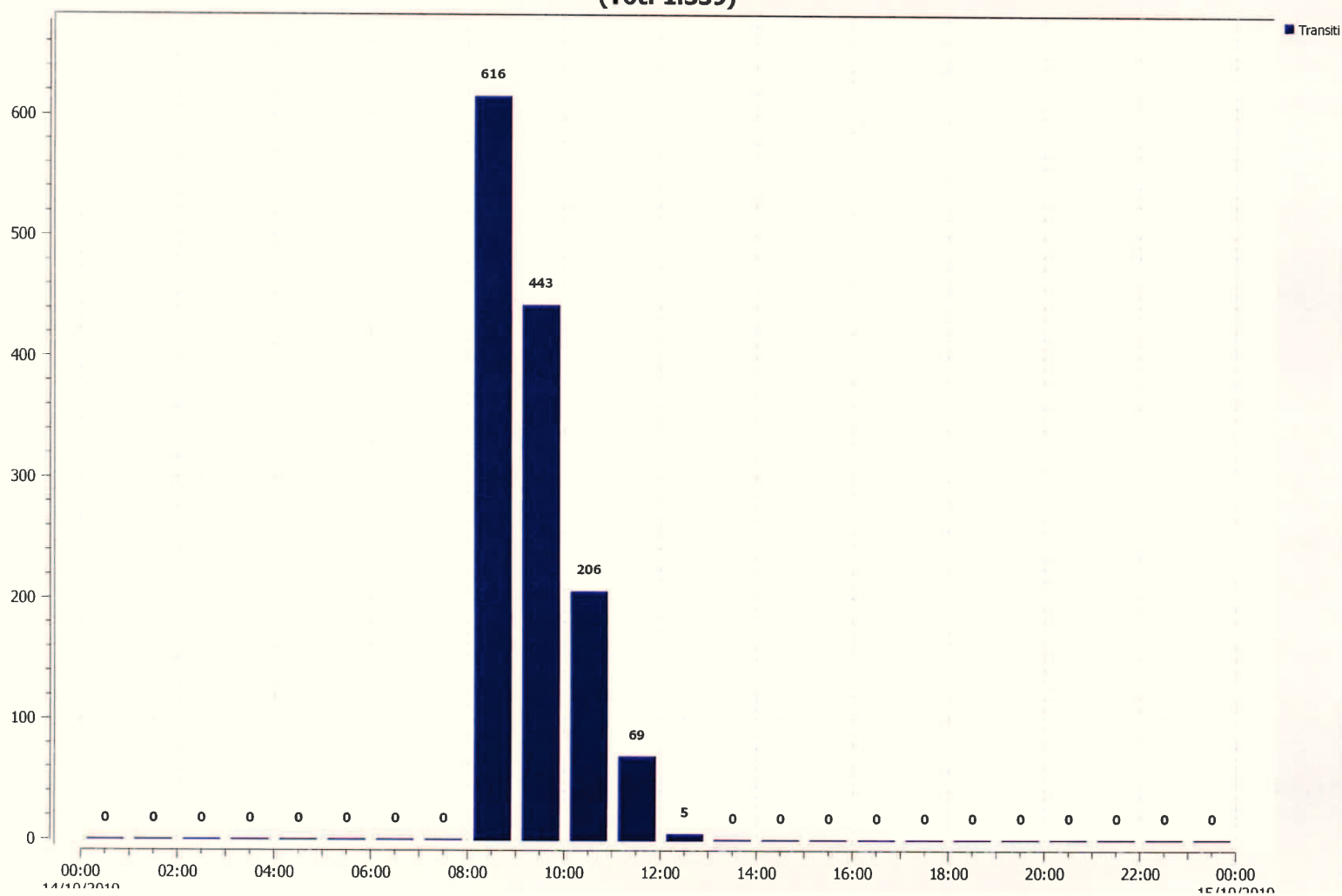


Targhe transitate del giorno 20/10/2019
(Tot: 8.718)

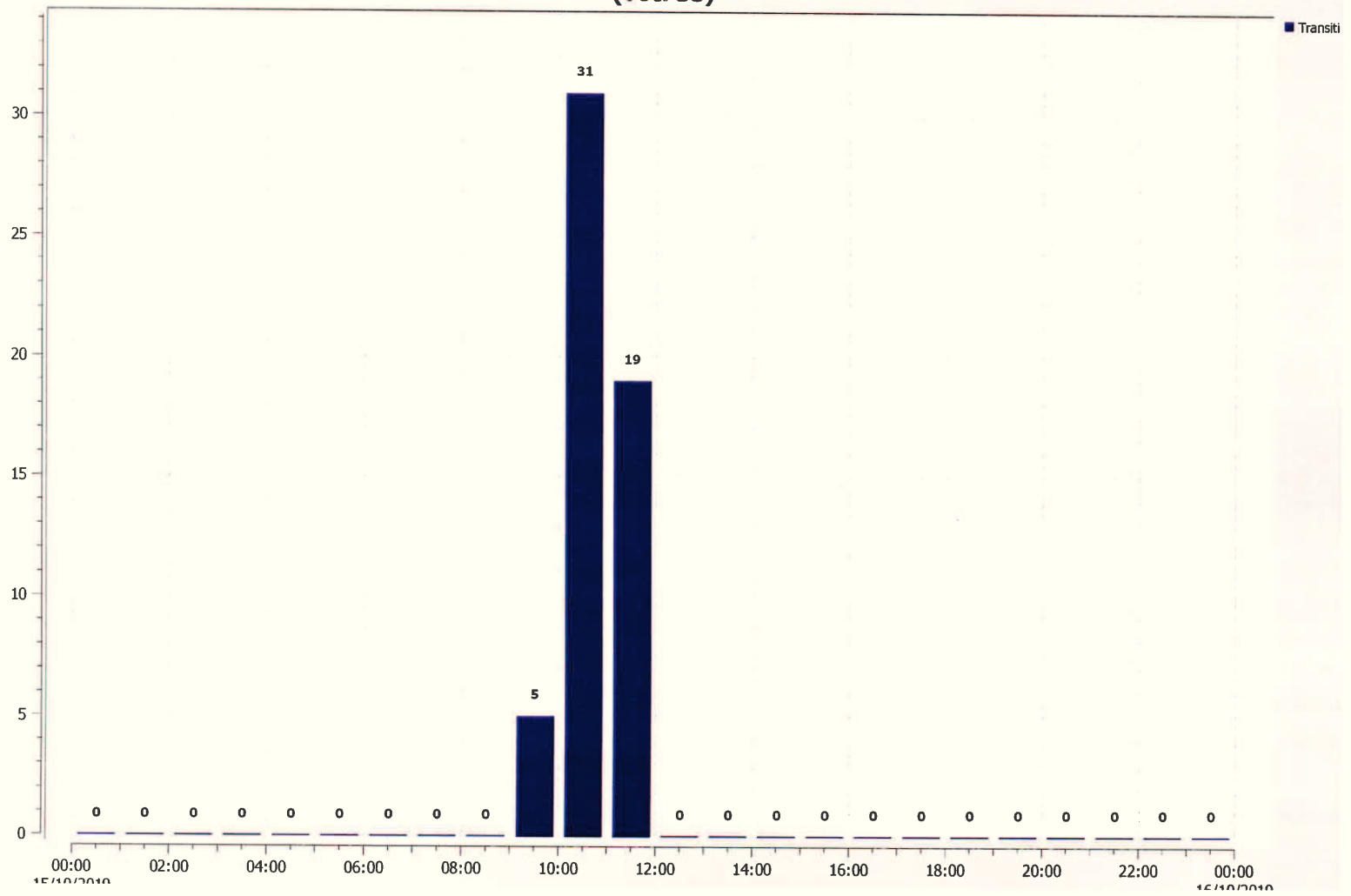


Targhe transitate del giorno 14/10/2019
(Tot: 1.339)

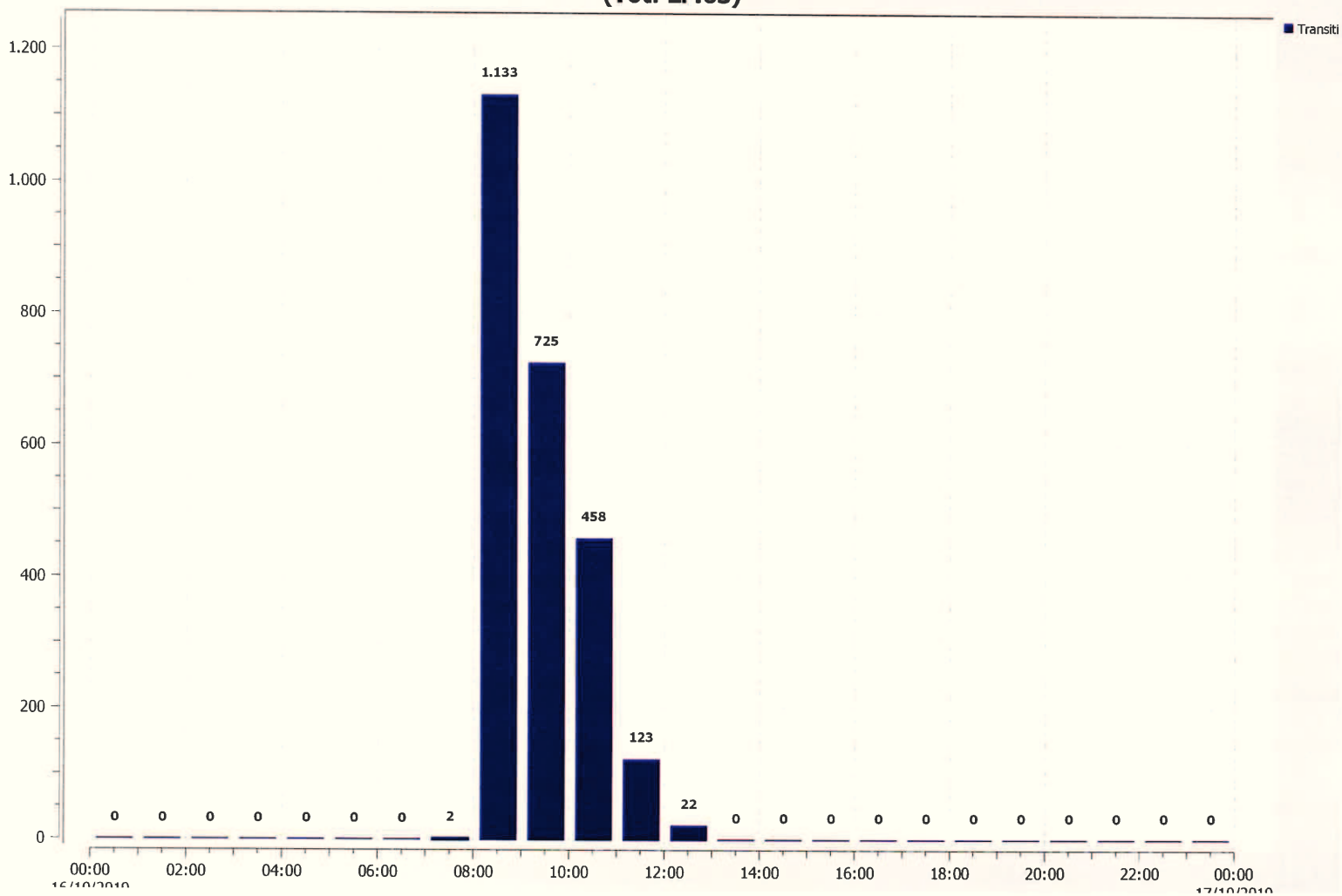
Europa - Kupfer dir. Bergamo



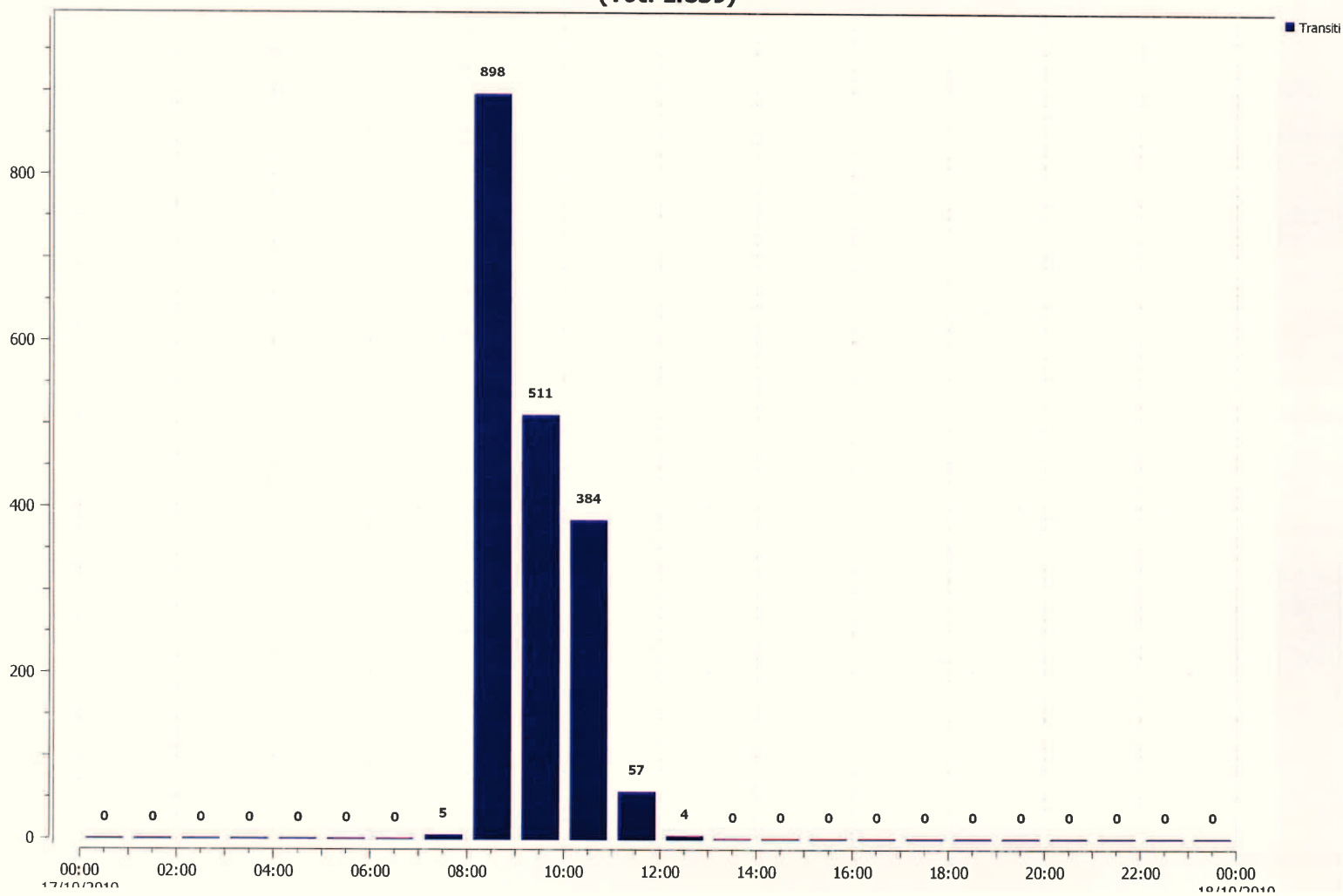
Targhe transitate del giorno 15/10/2019
(Tot: 55)



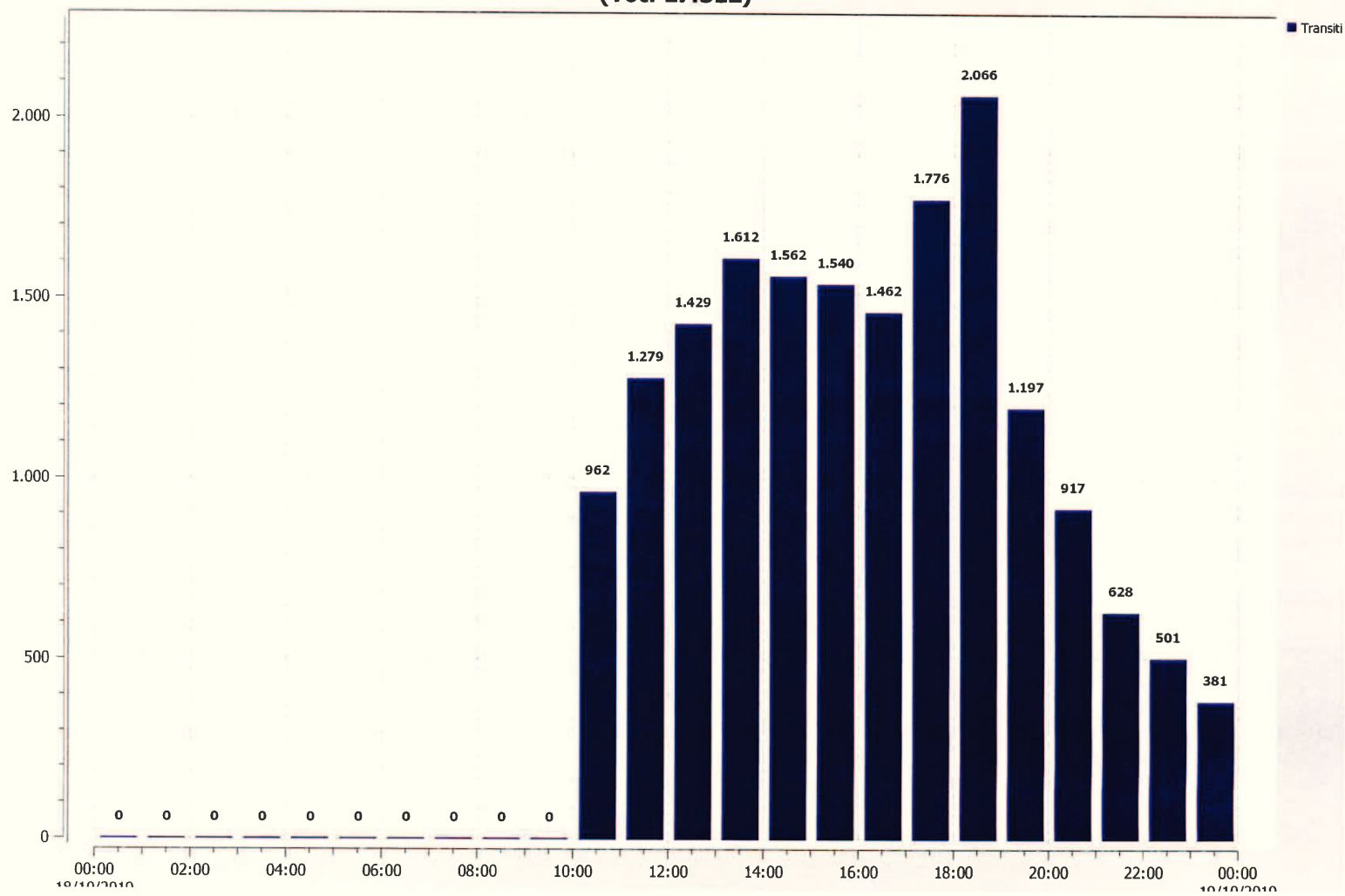
Targhe transitate del giorno 16/10/2019 (Tot: 2.463)



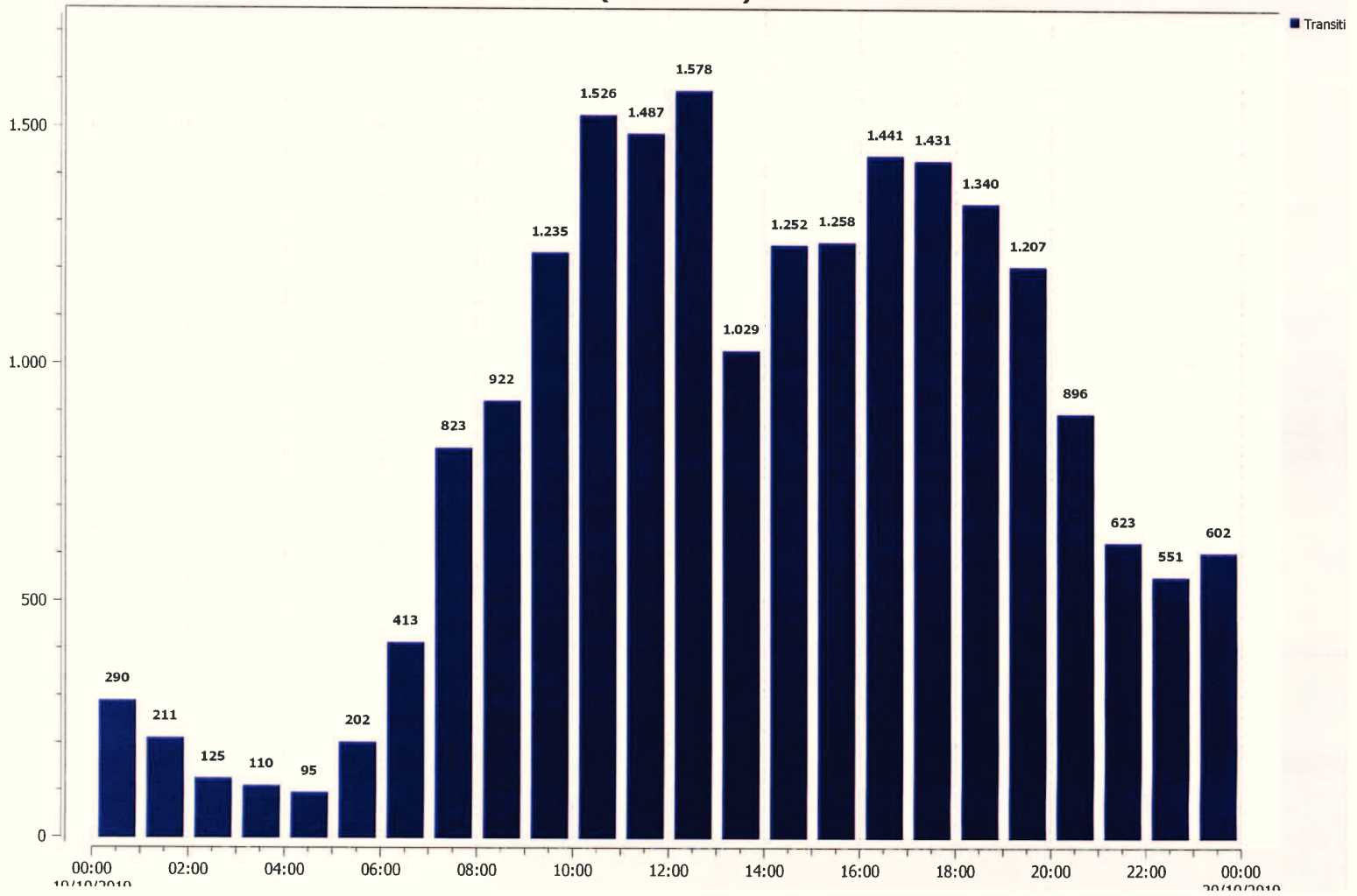
Targhe transitate del giorno 17/10/2019 (Tot: 1.859)



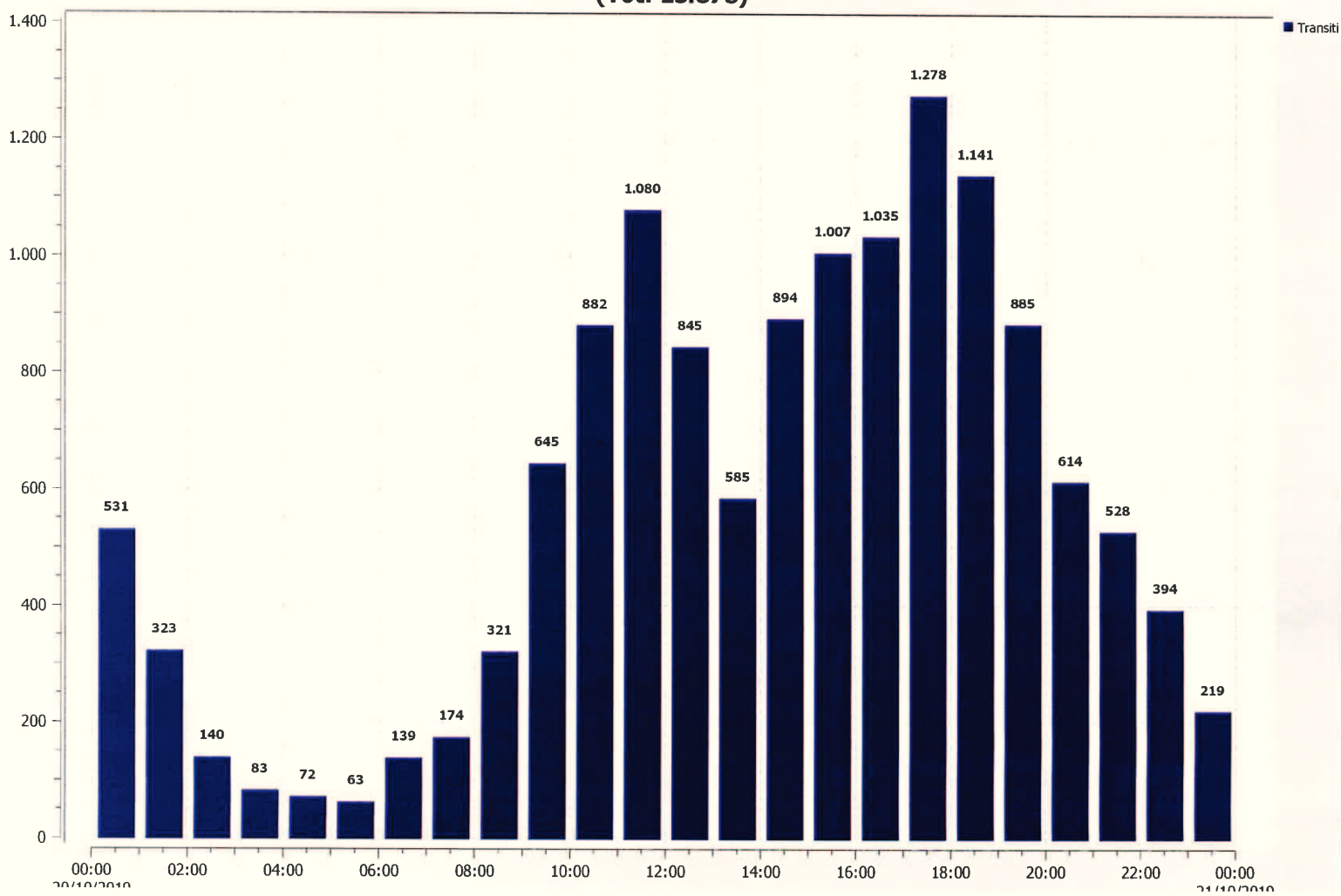
Targhe transitate del giorno 18/10/2019
(Tot: 17.312)



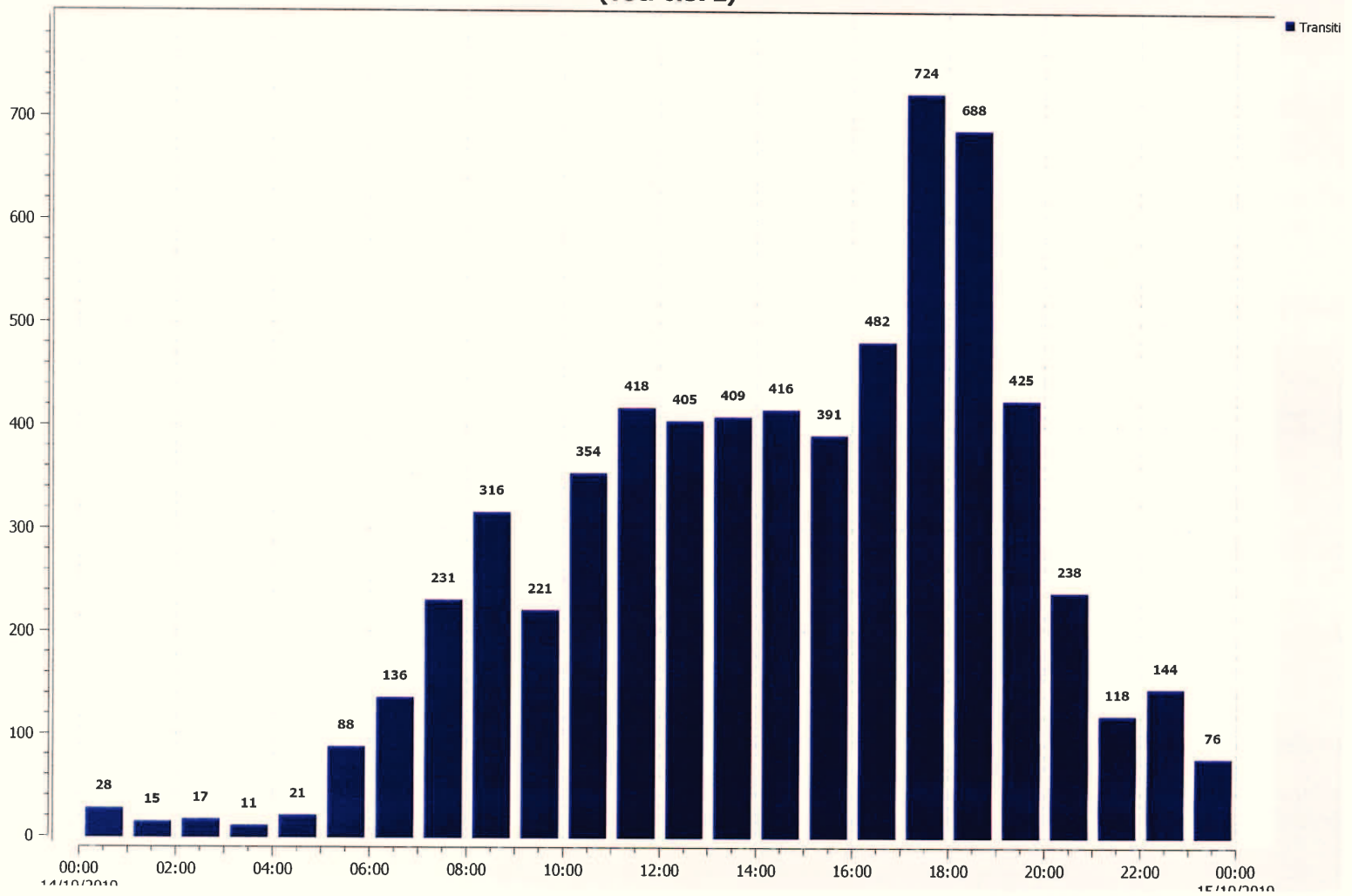
Targhe transitate del giorno 19/10/2019
(Tot: 20.647)



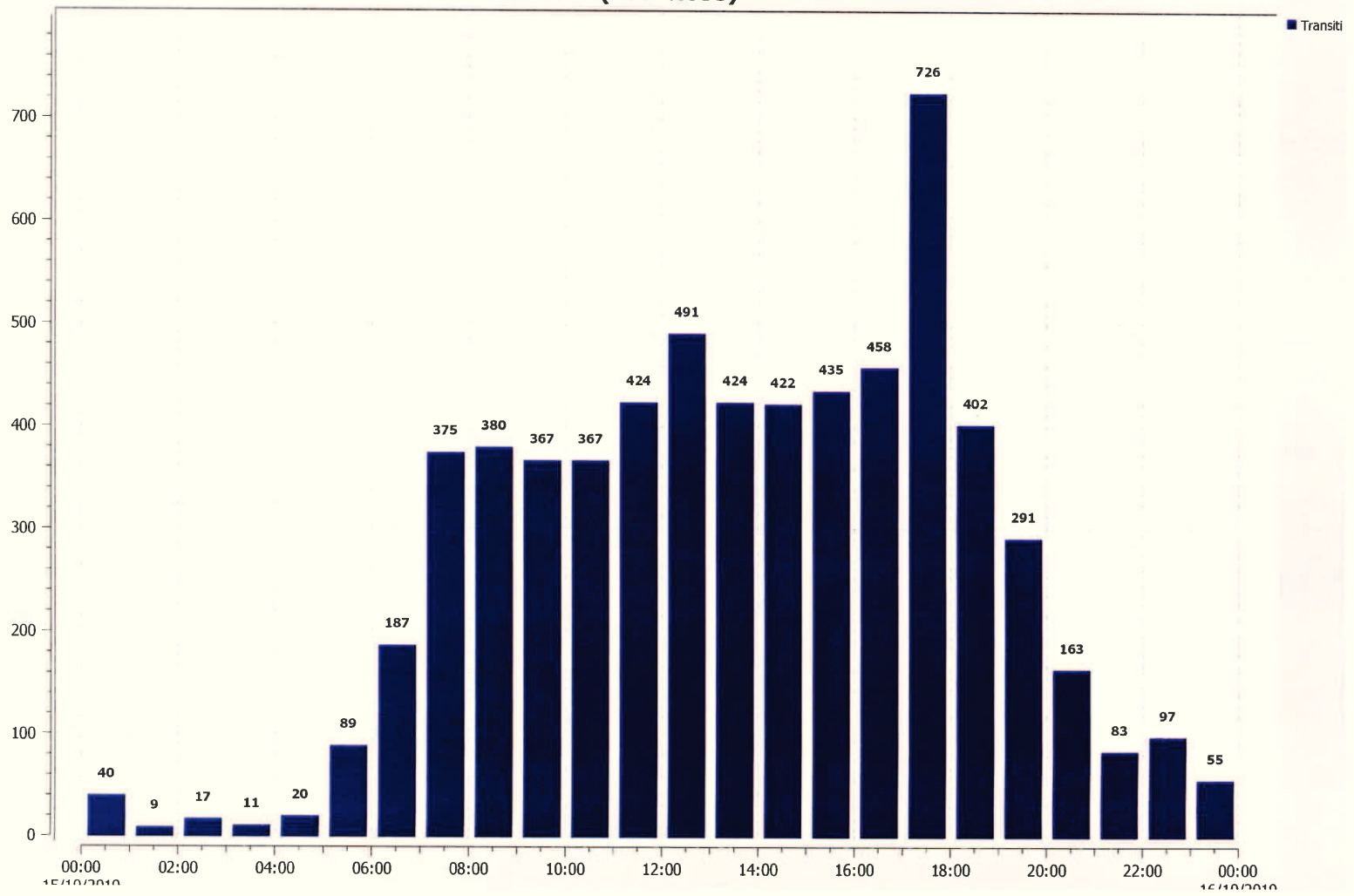
Targhe transitate del giorno 20/10/2019
(Tot: 13.878)



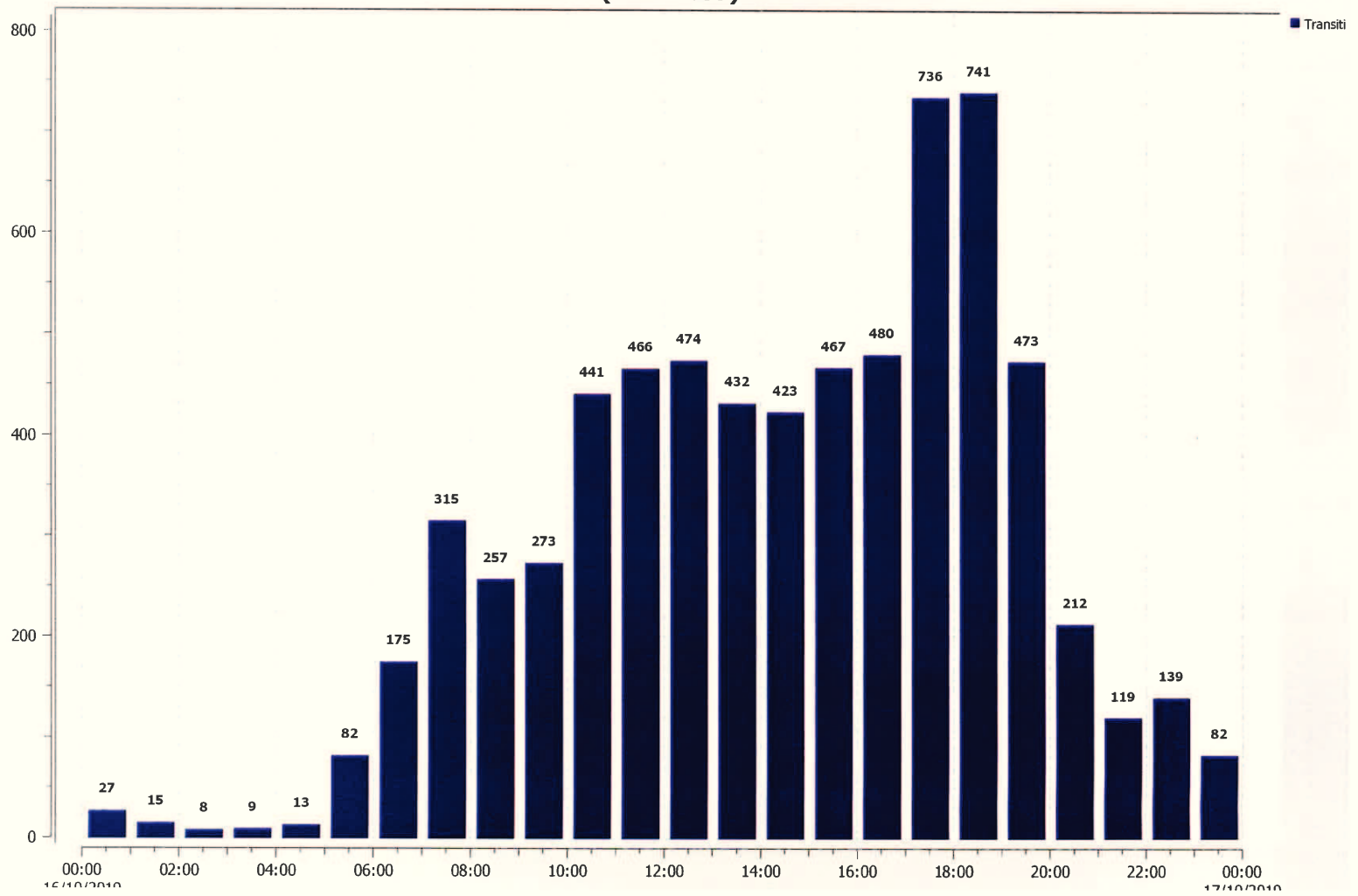
Targhe transitate del giorno 14/10/2019 Pontoglio - Europa dir. Pontoglio
(Tot: 6.372)



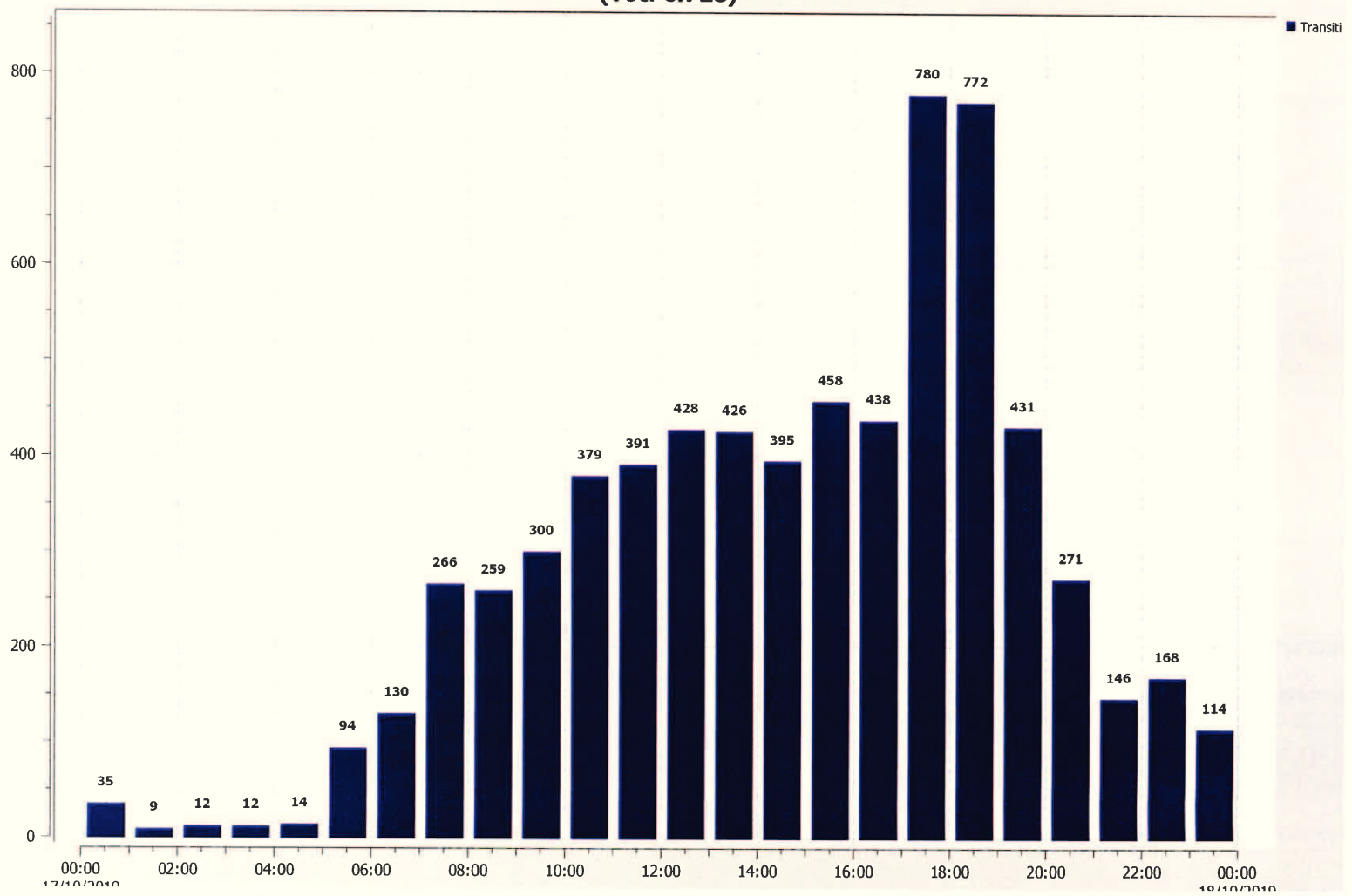
Targhe transitate del giorno 15/10/2019
(Tot: 6.333)



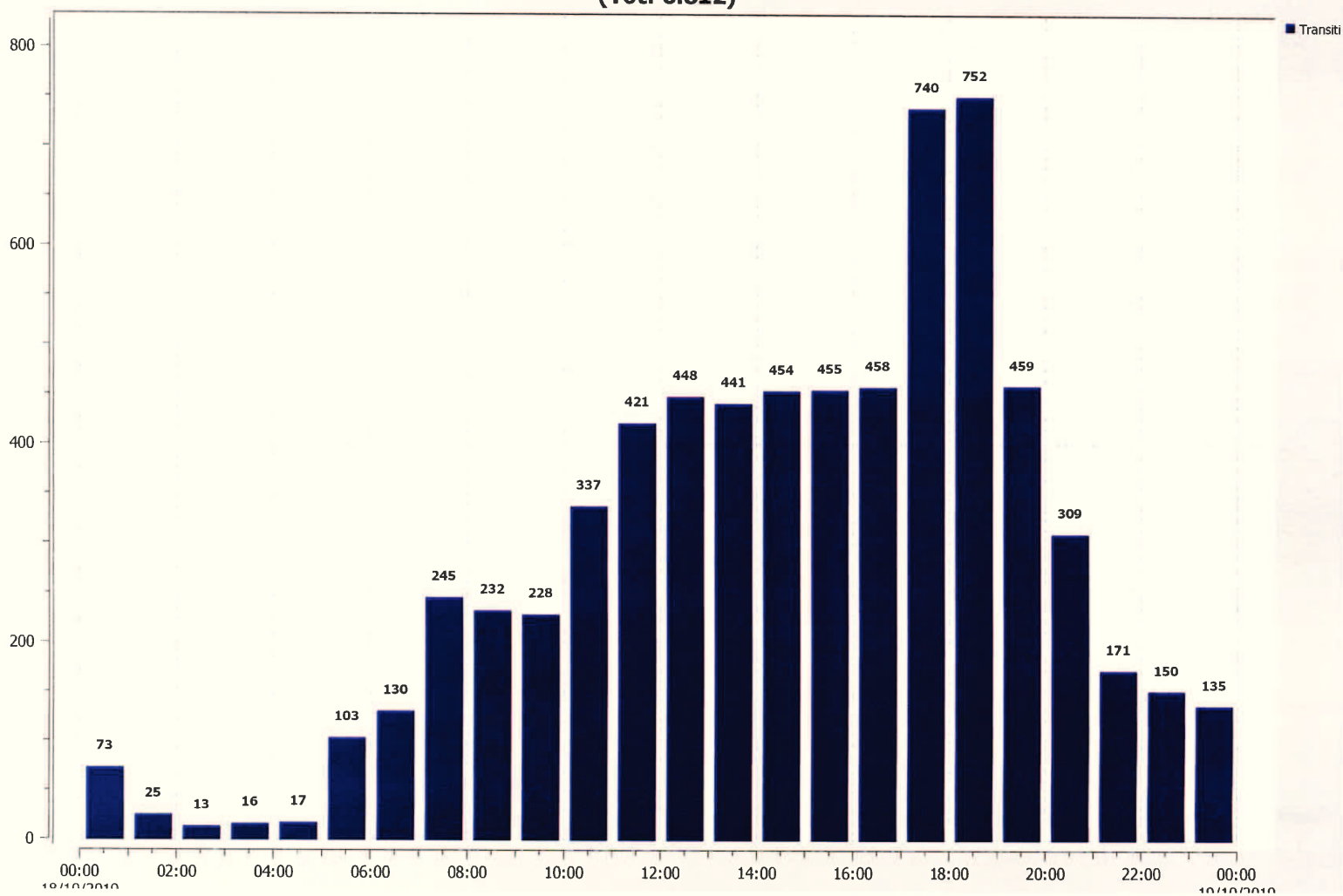
Targhe transitate del giorno 16/10/2019
(Tot: 6.859)



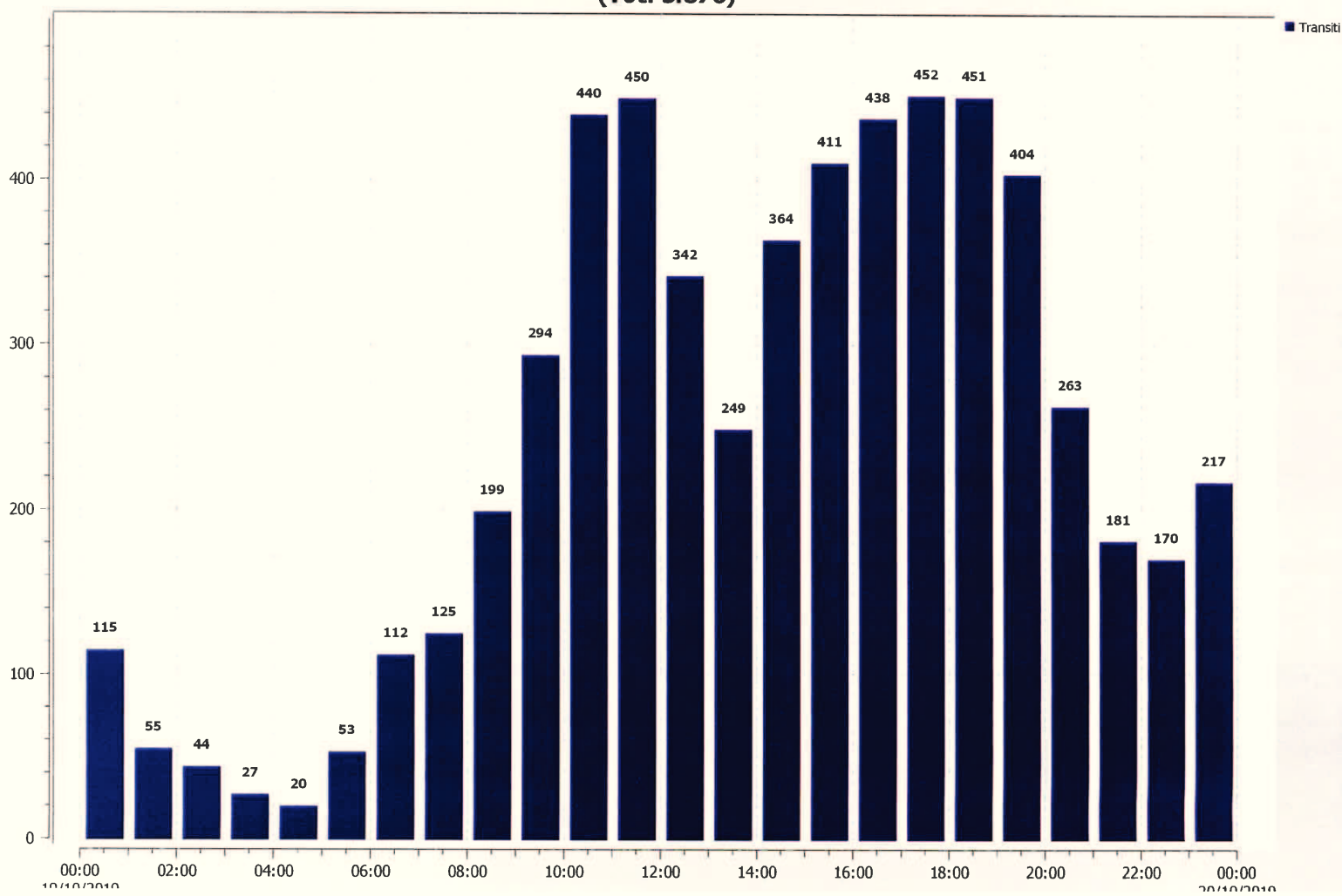
Targhe transitate del giorno 17/10/2019
(Tot: 6.728)



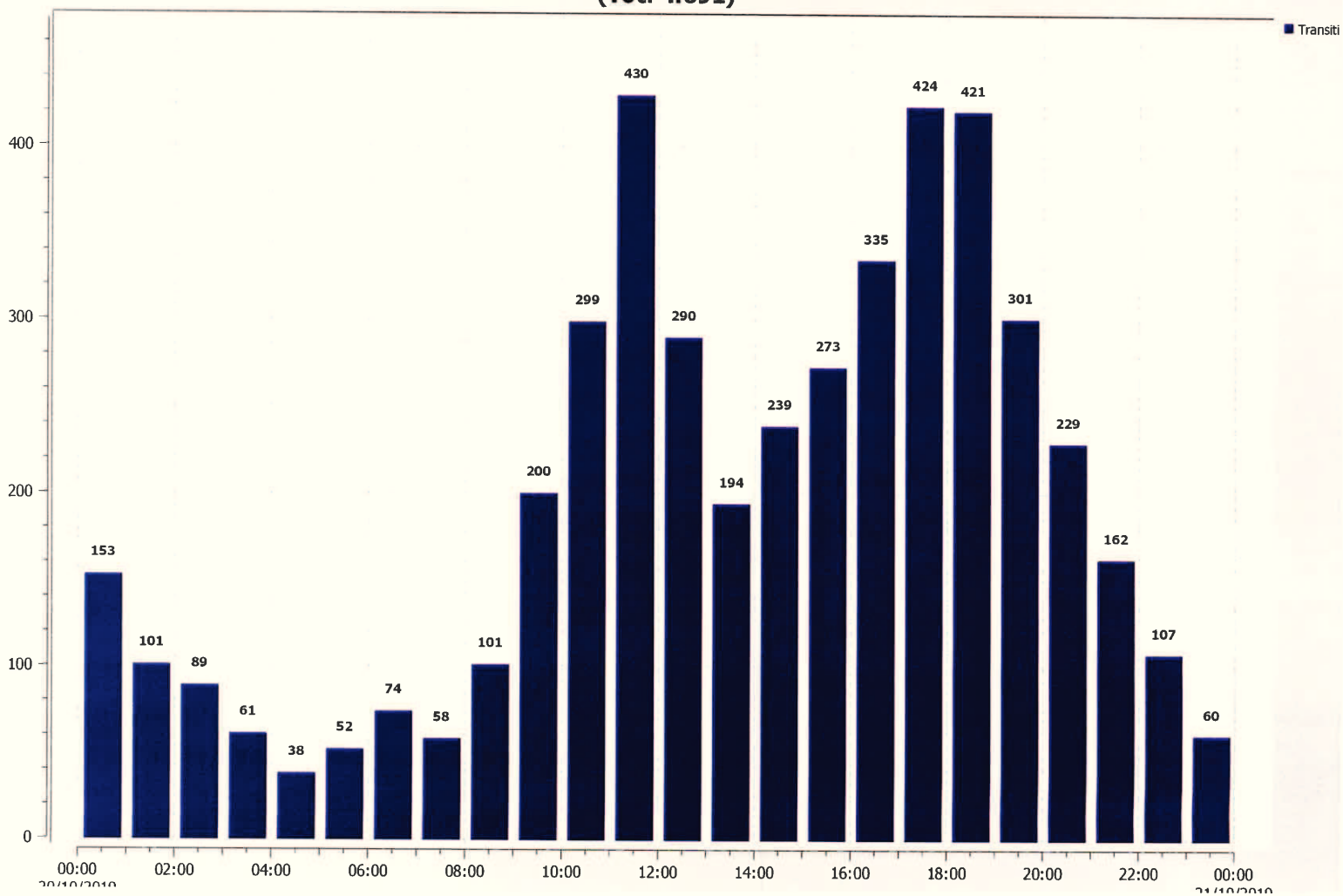
Targhe transitate del giorno 18/10/2019
(Tot: 6.812)



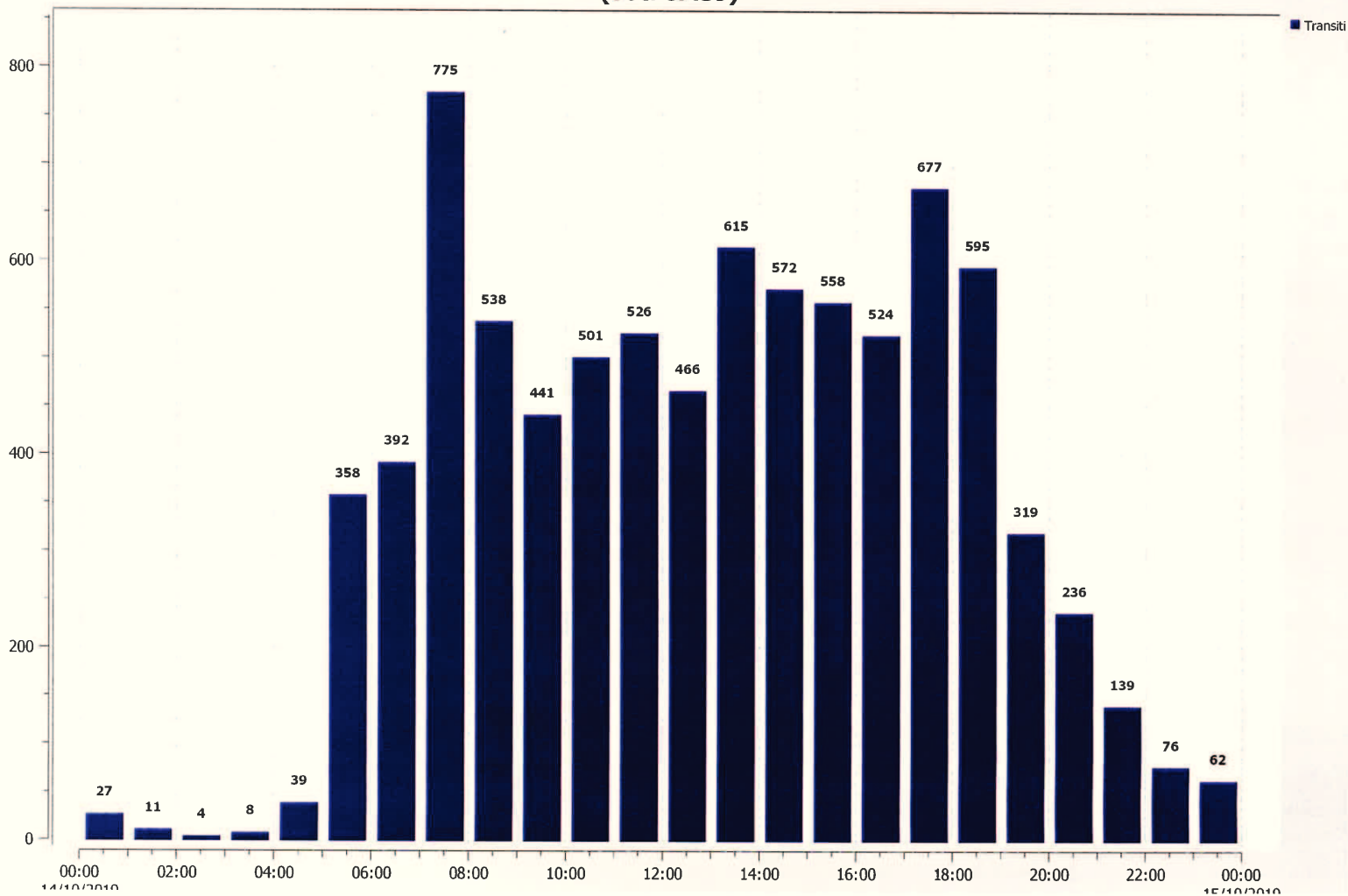
Targhe transitate del giorno 19/10/2019 (Tot: 5.876)



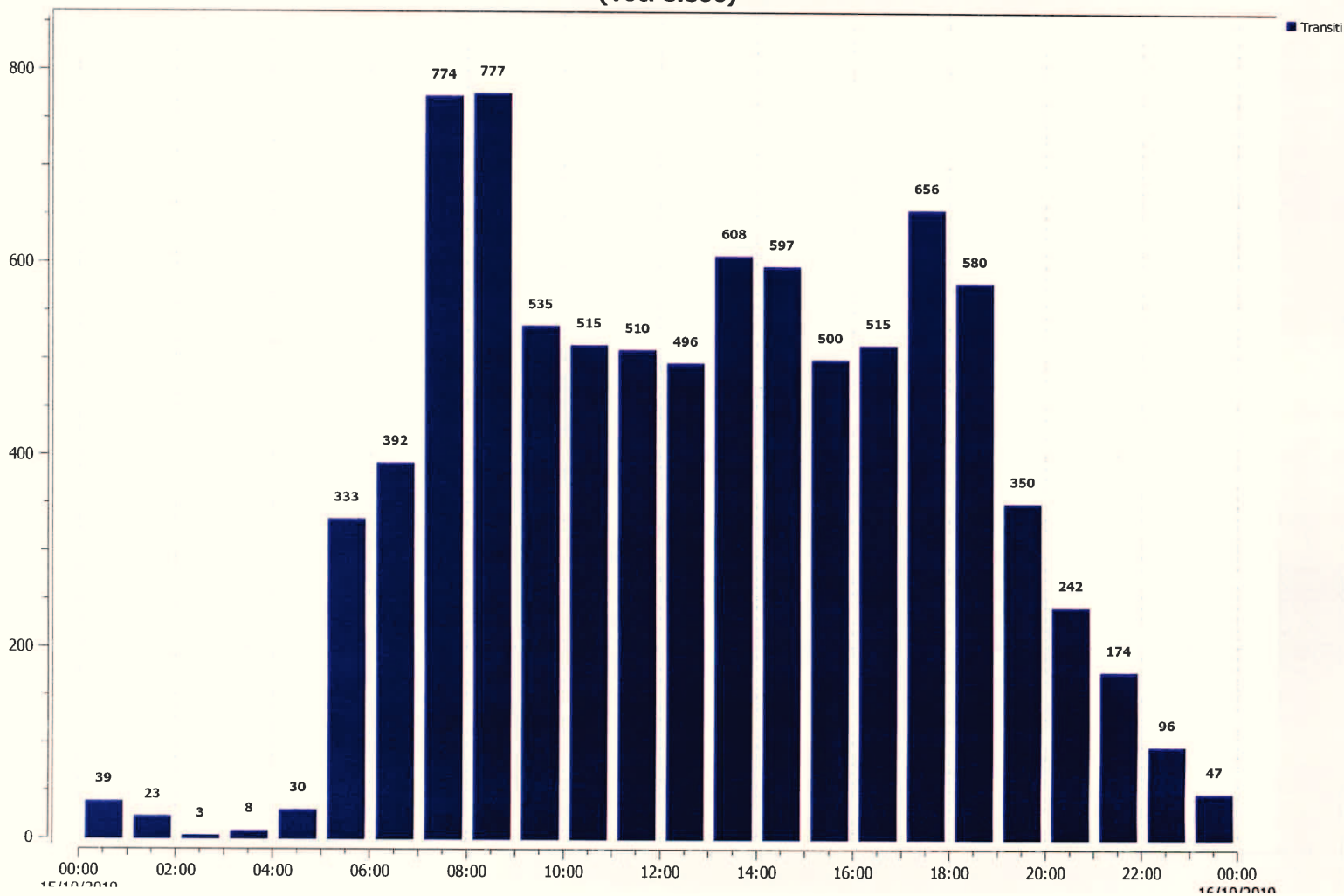
Targhe transitate del giorno 20/10/2019
(Tot: 4.691)



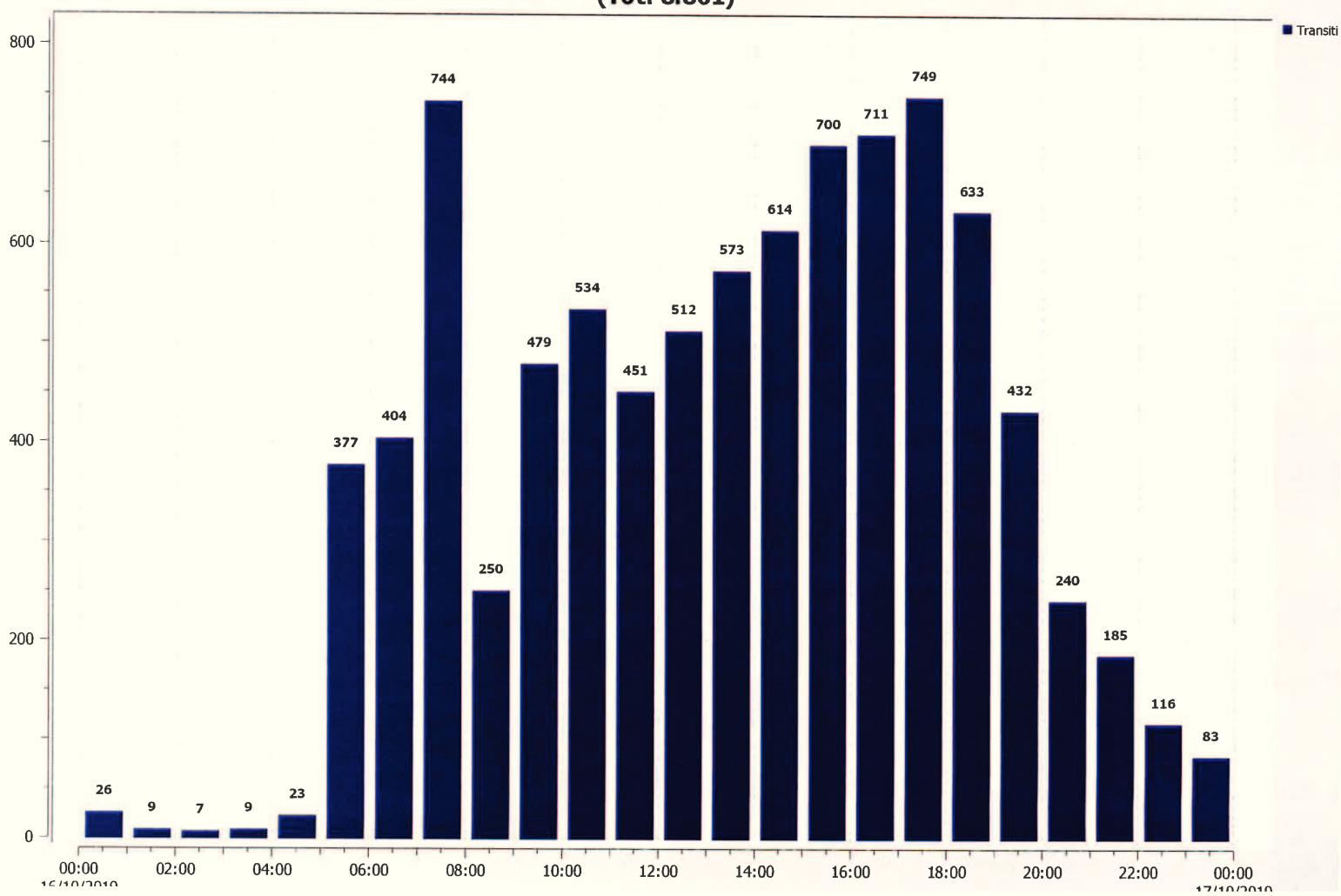
Targhe transitate del giorno 14/10/2019 Pontoglio - Europa dir. Centro
(Tot: 8.459)



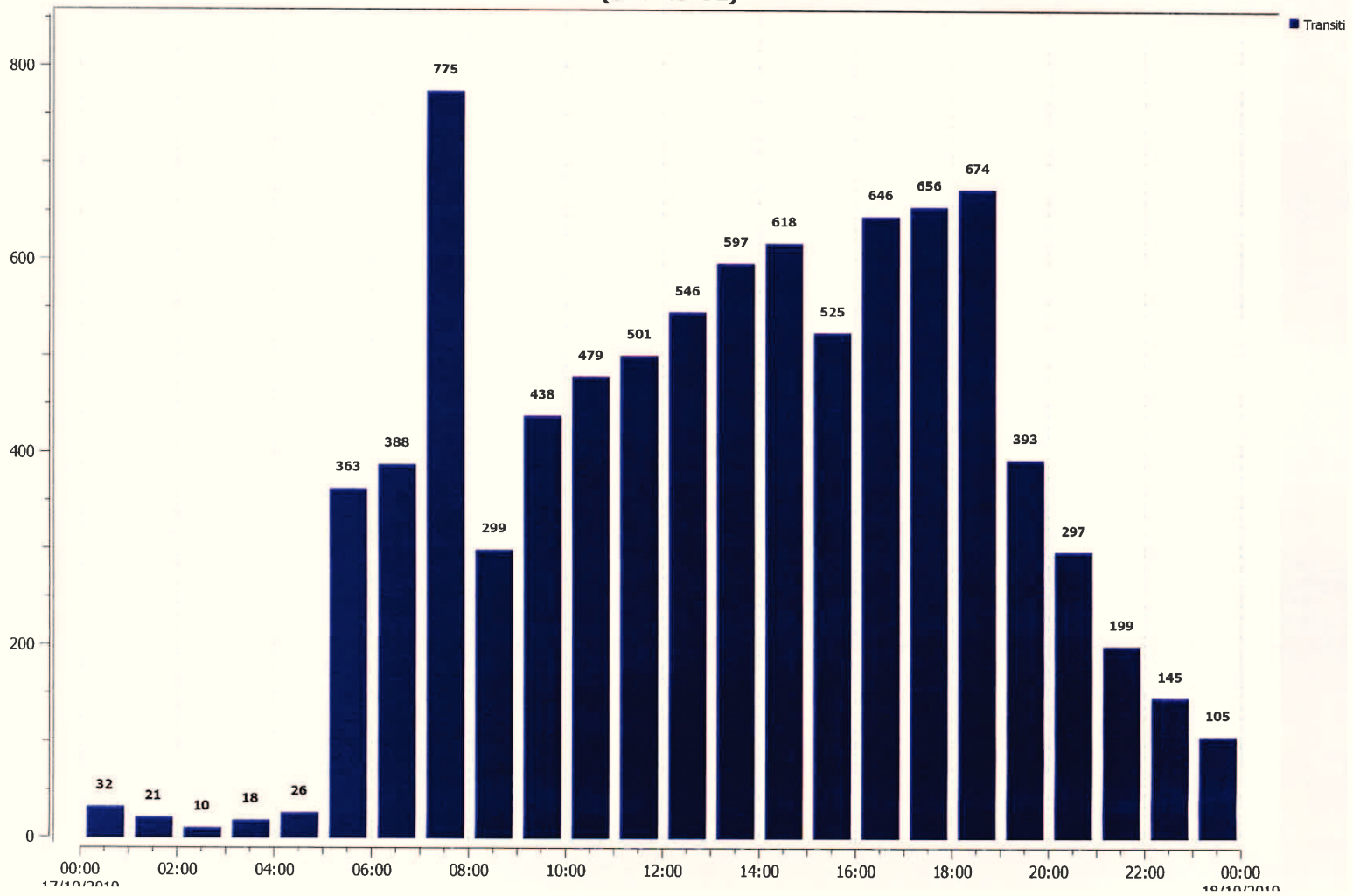
Targhe transitate del giorno 15/10/2019
(Tot: 8.800)



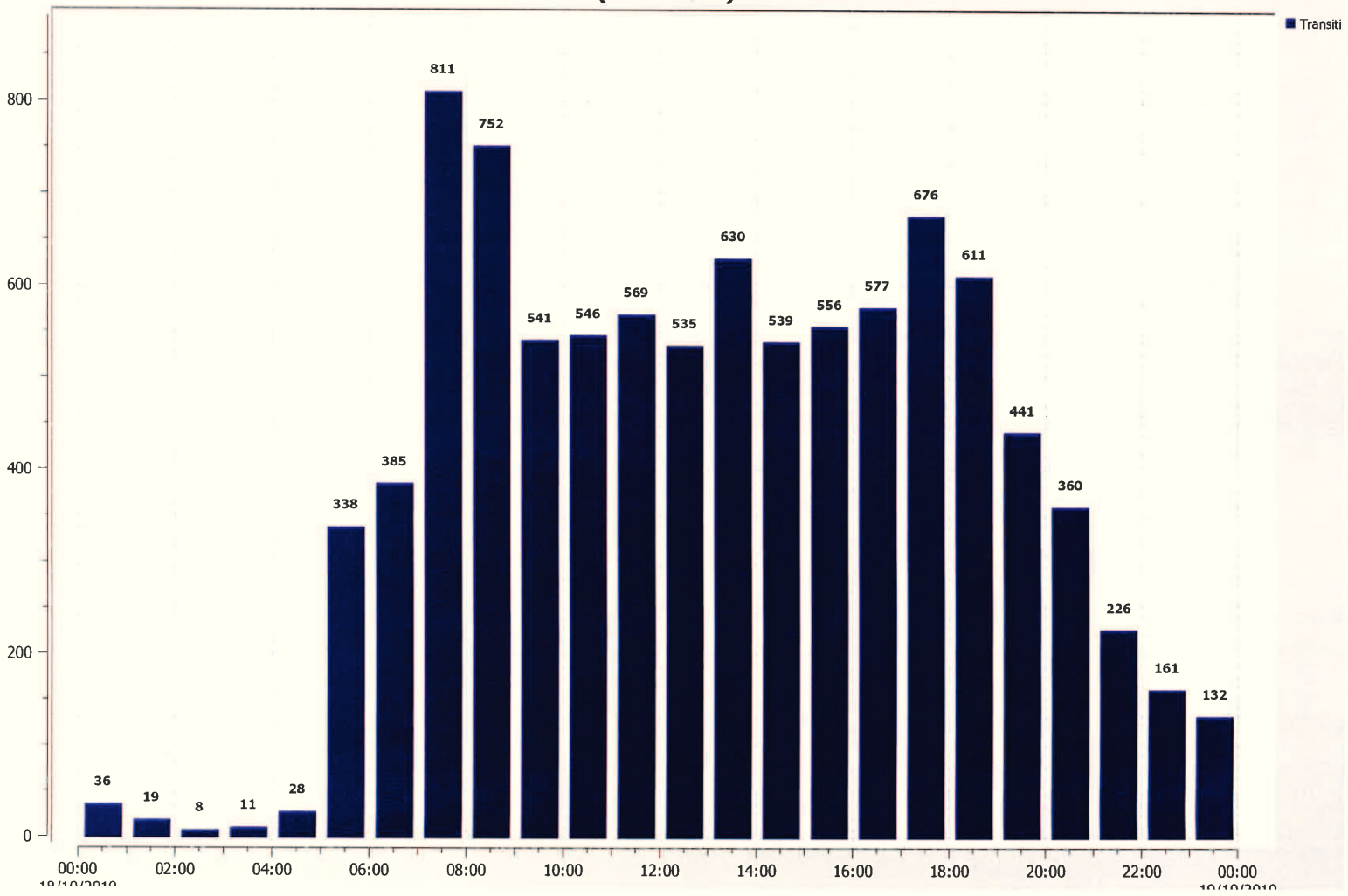
Targhe transitate del giorno 16/10/2019
(Tot: 8.861)



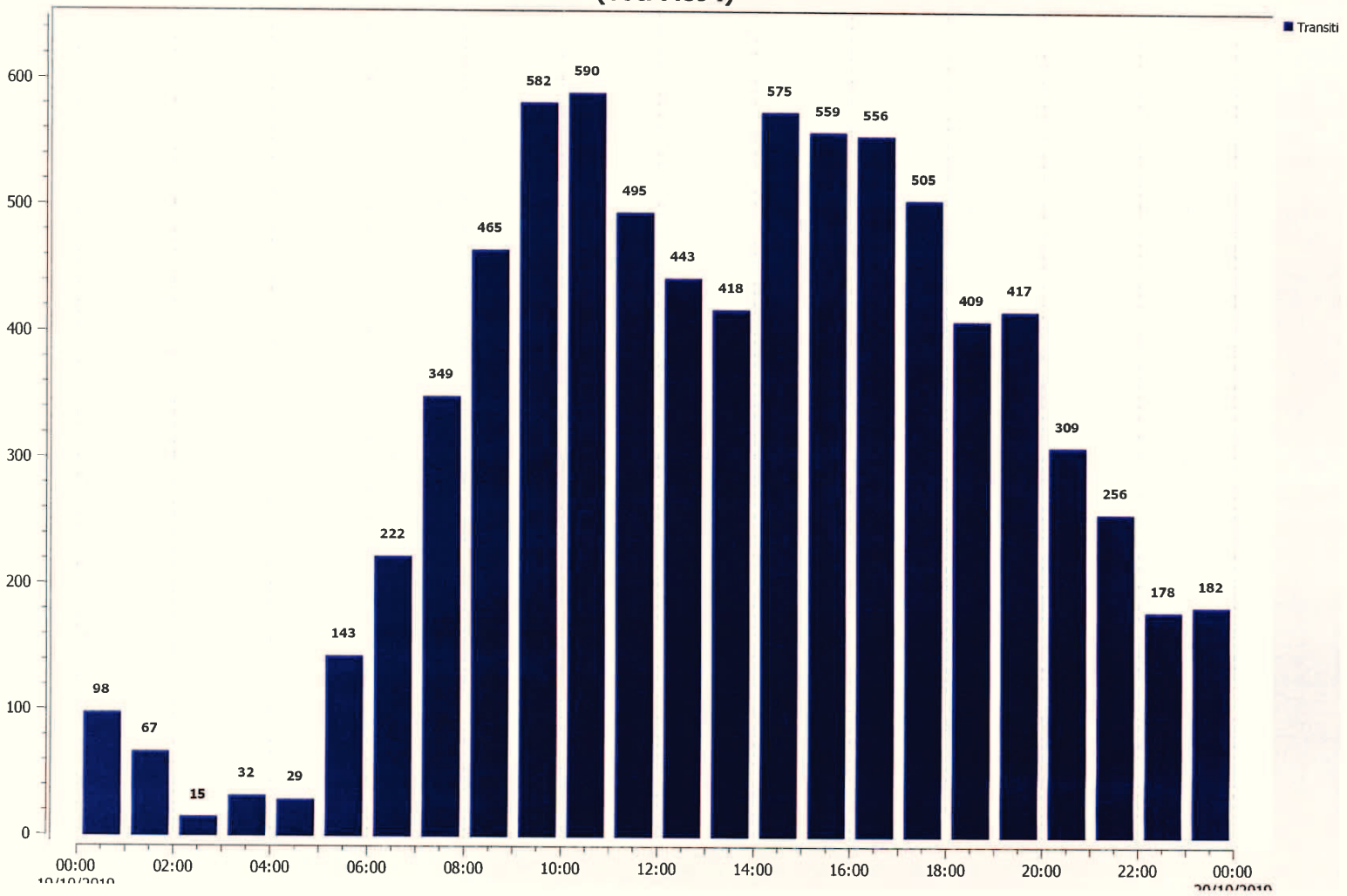
Targhe transitate del giorno 17/10/2019
(Tot: 8.751)



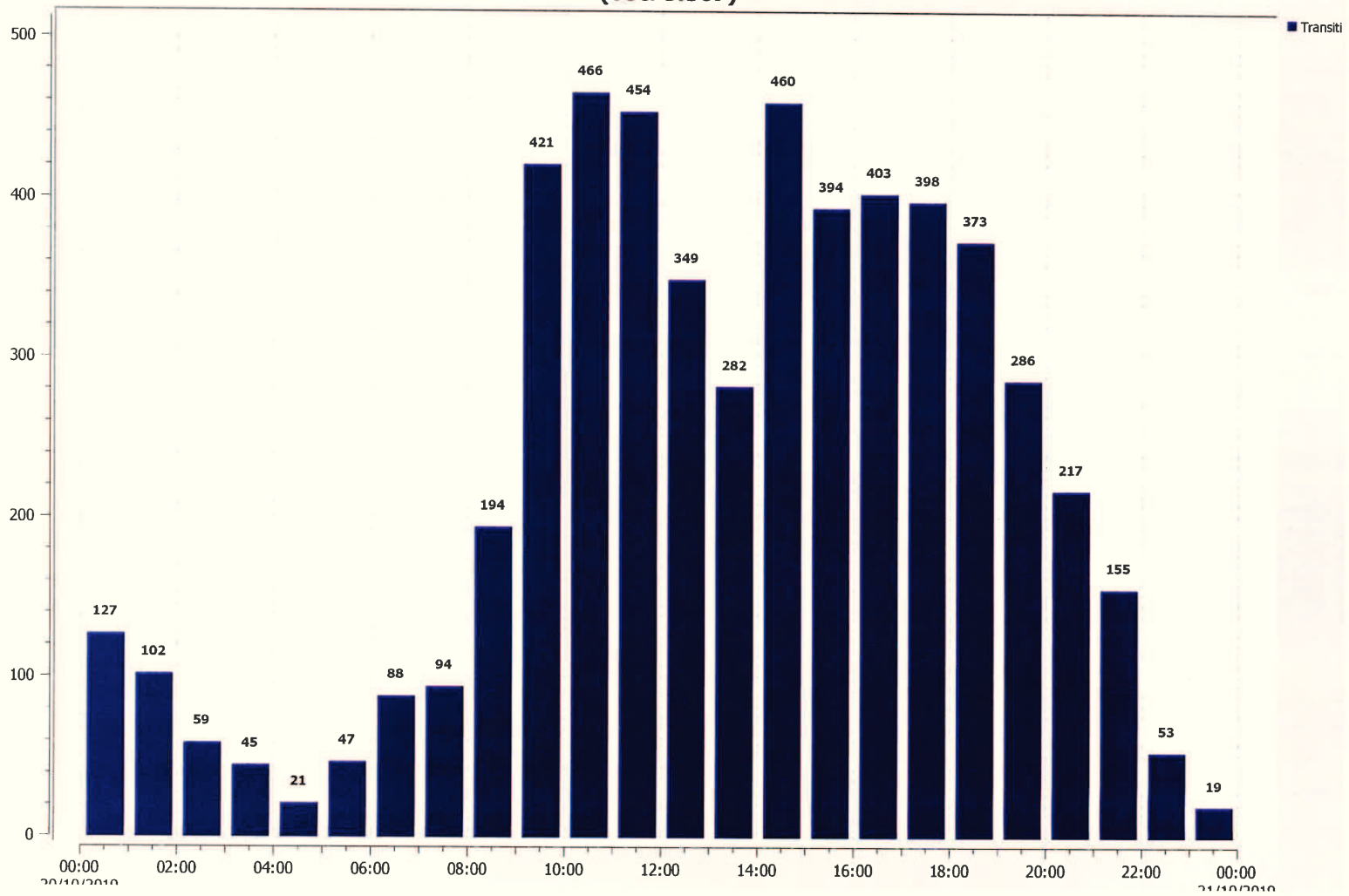
Targhe transitate del giorno 18/10/2019
(Tot: 9.488)



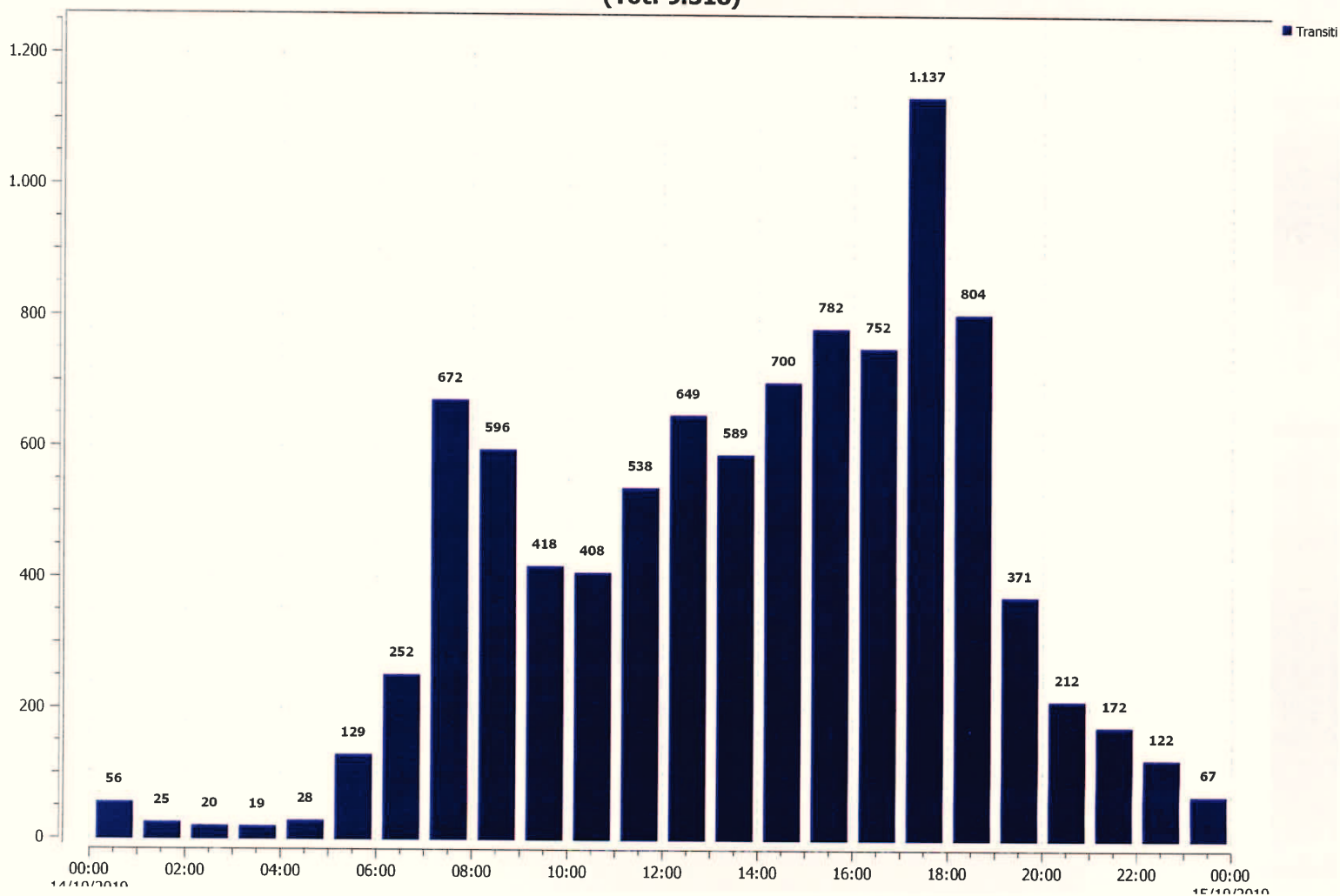
Targhe transitate del giorno 19/10/2019
(Tot: 7.894)



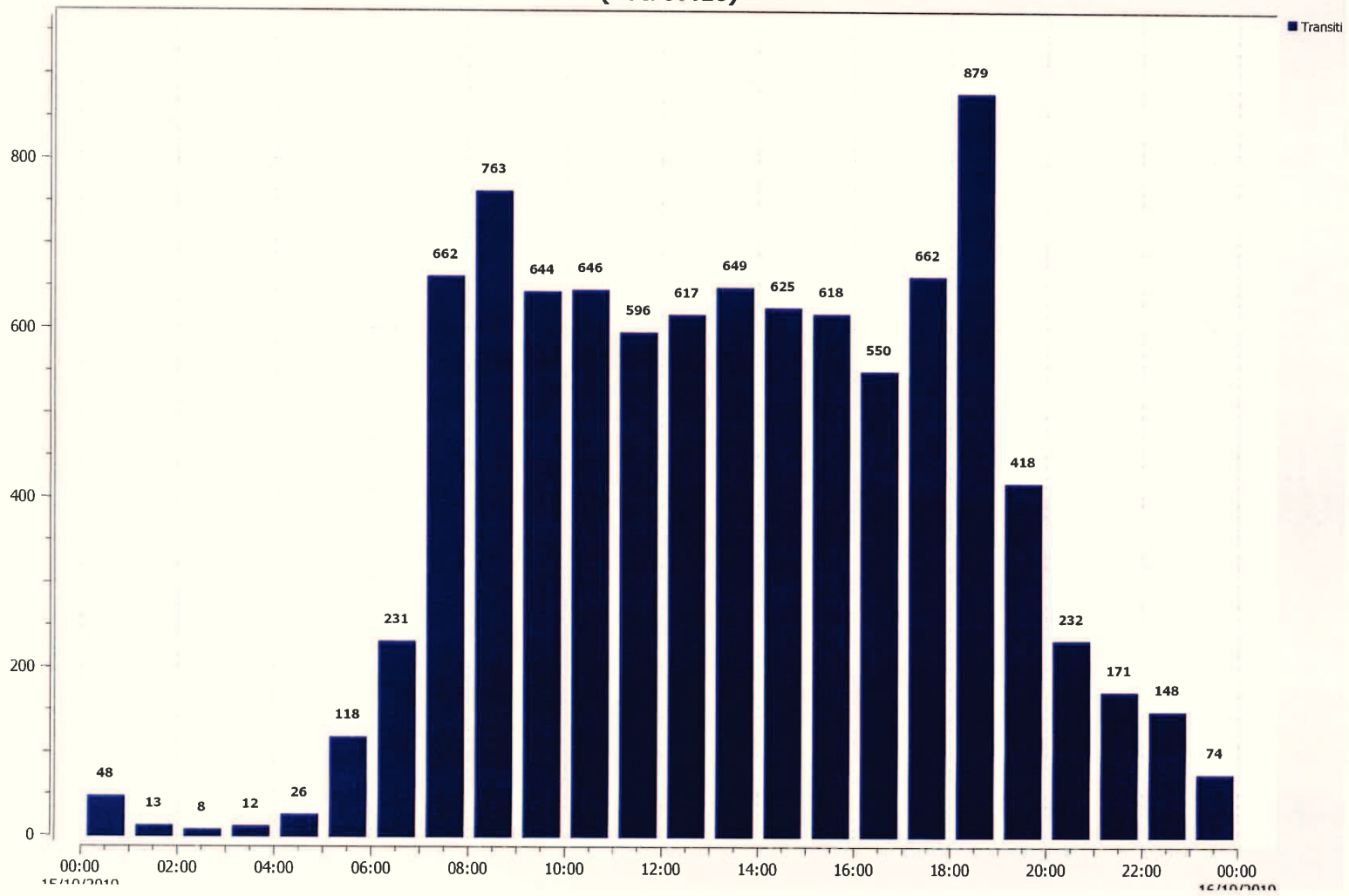
Targhe transitate del giorno 20/10/2019
(Tot: 5.507)



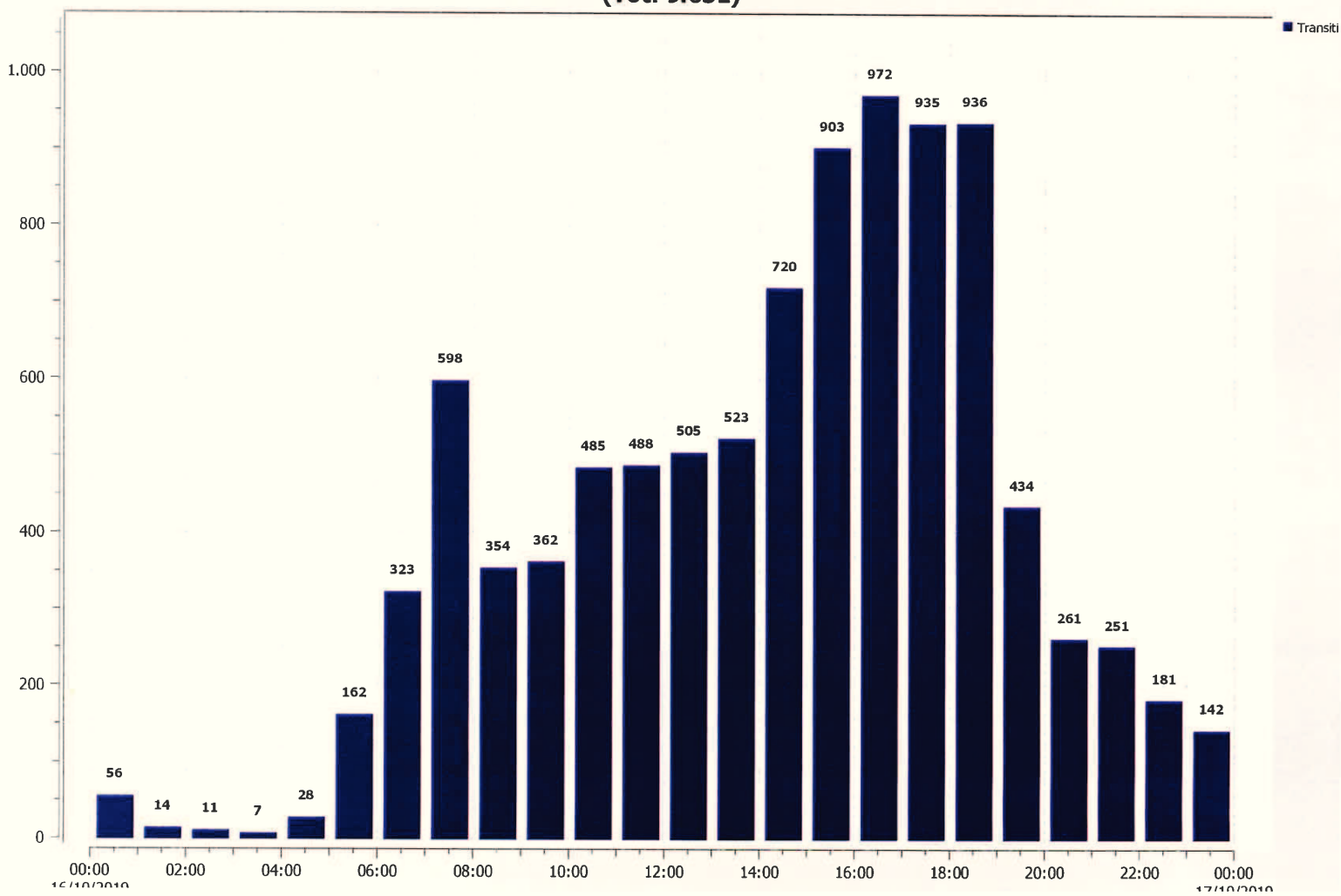
Targhe transitate del giorno 14/10/2019 Europa - Gavazzolo dir. Brescia
(Tot: 9.518)



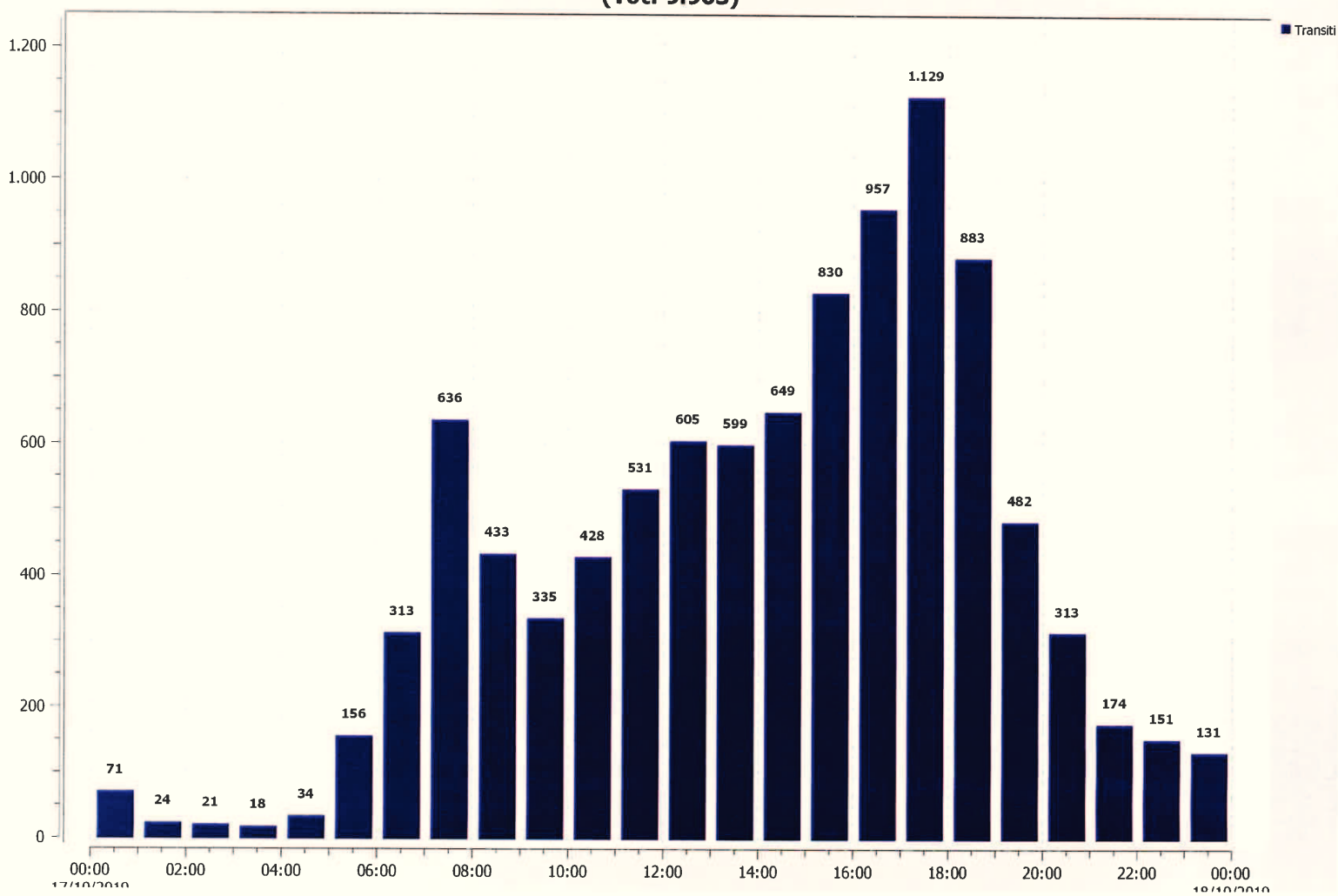
Targhe transitate del giorno 15/10/2019
(Tot: 9.410)



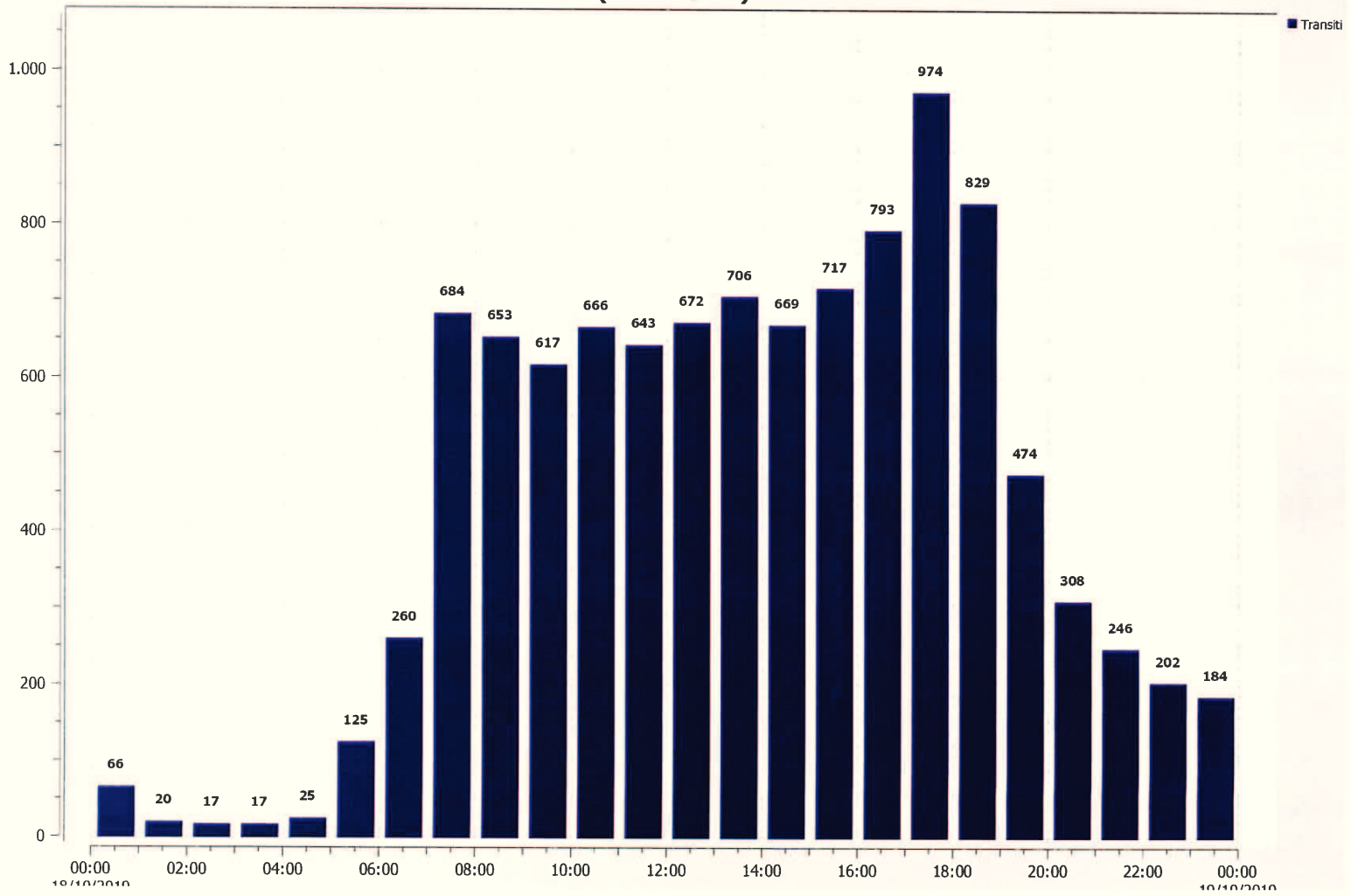
Targhe transitate del giorno 16/10/2019
(Tot: 9.651)



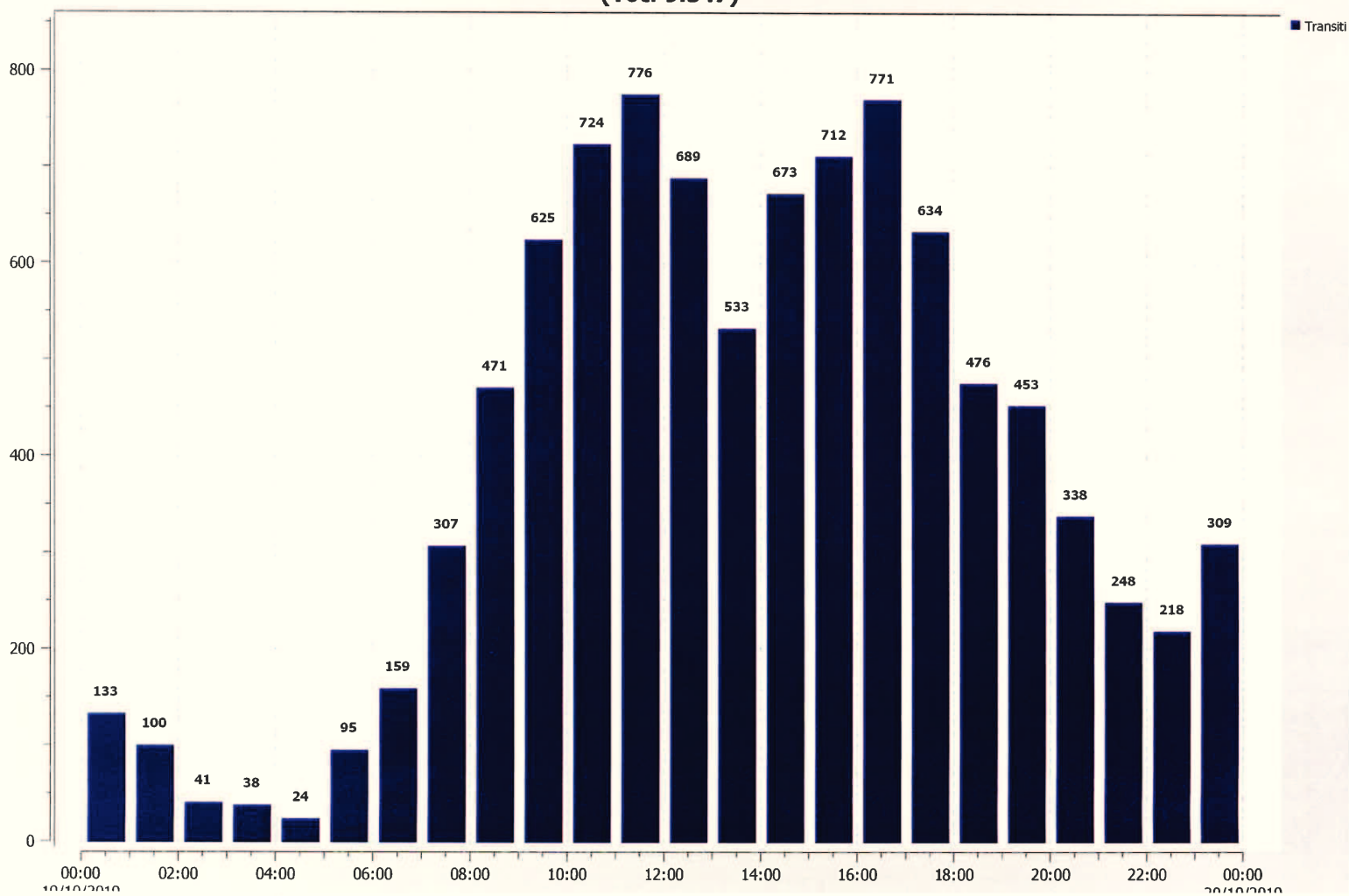
Targhe transitate del giorno 17/10/2019
(Tot: 9.903)



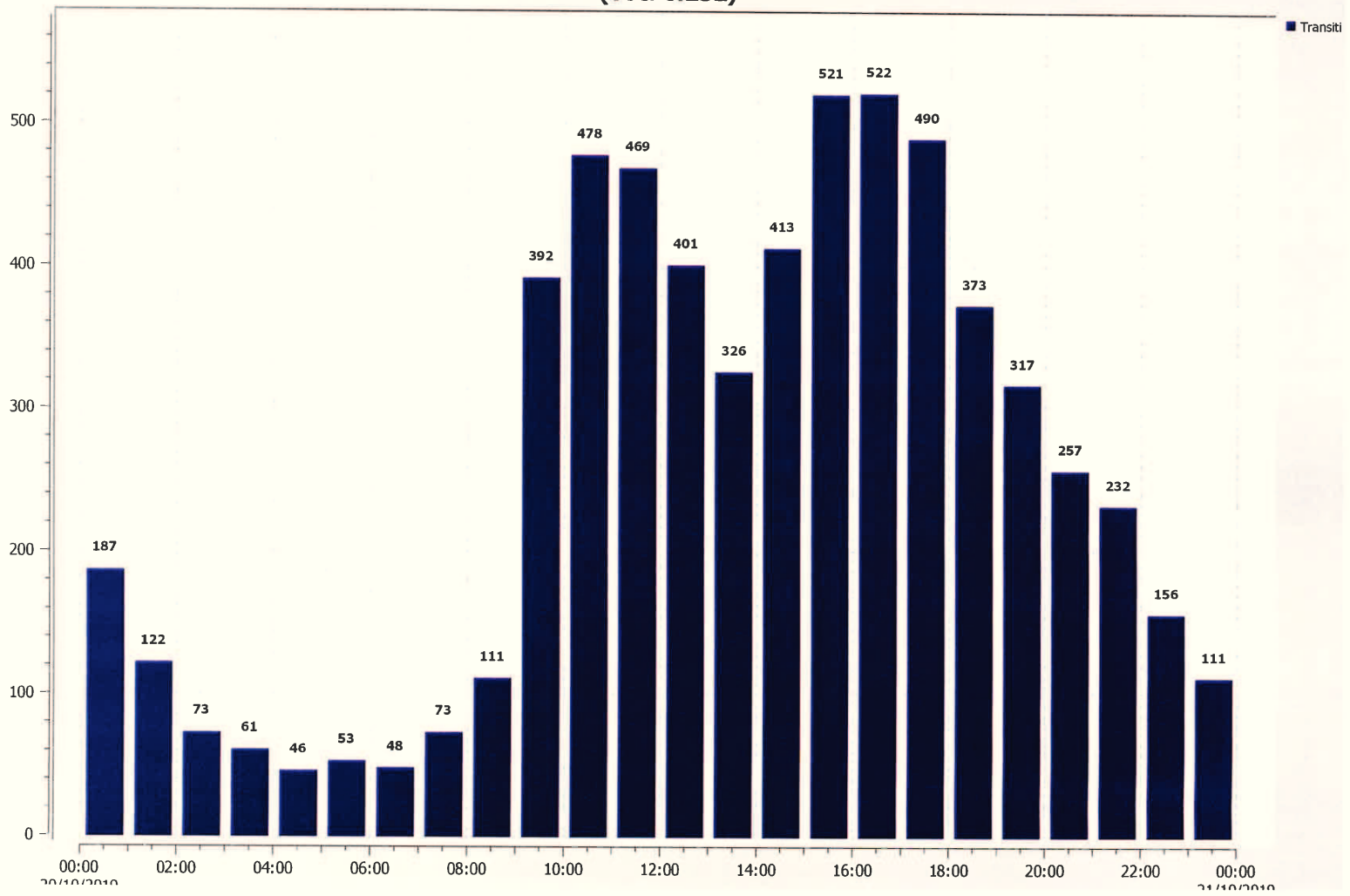
Targhe transitate del giorno 18/10/2019
(Tot: 10.567)



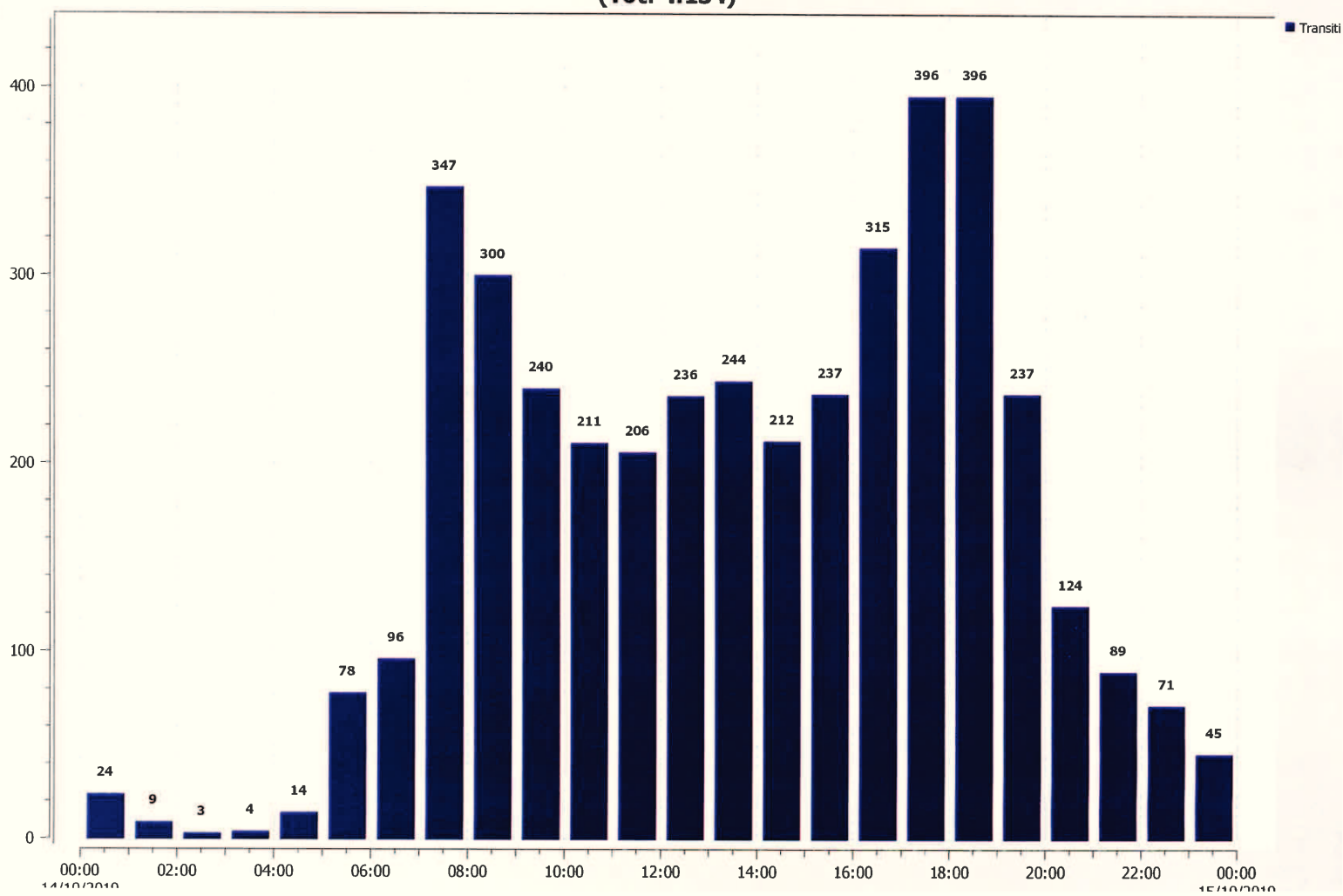
Targhe transitate del giorno 19/10/2019
(Tot: 9.547)



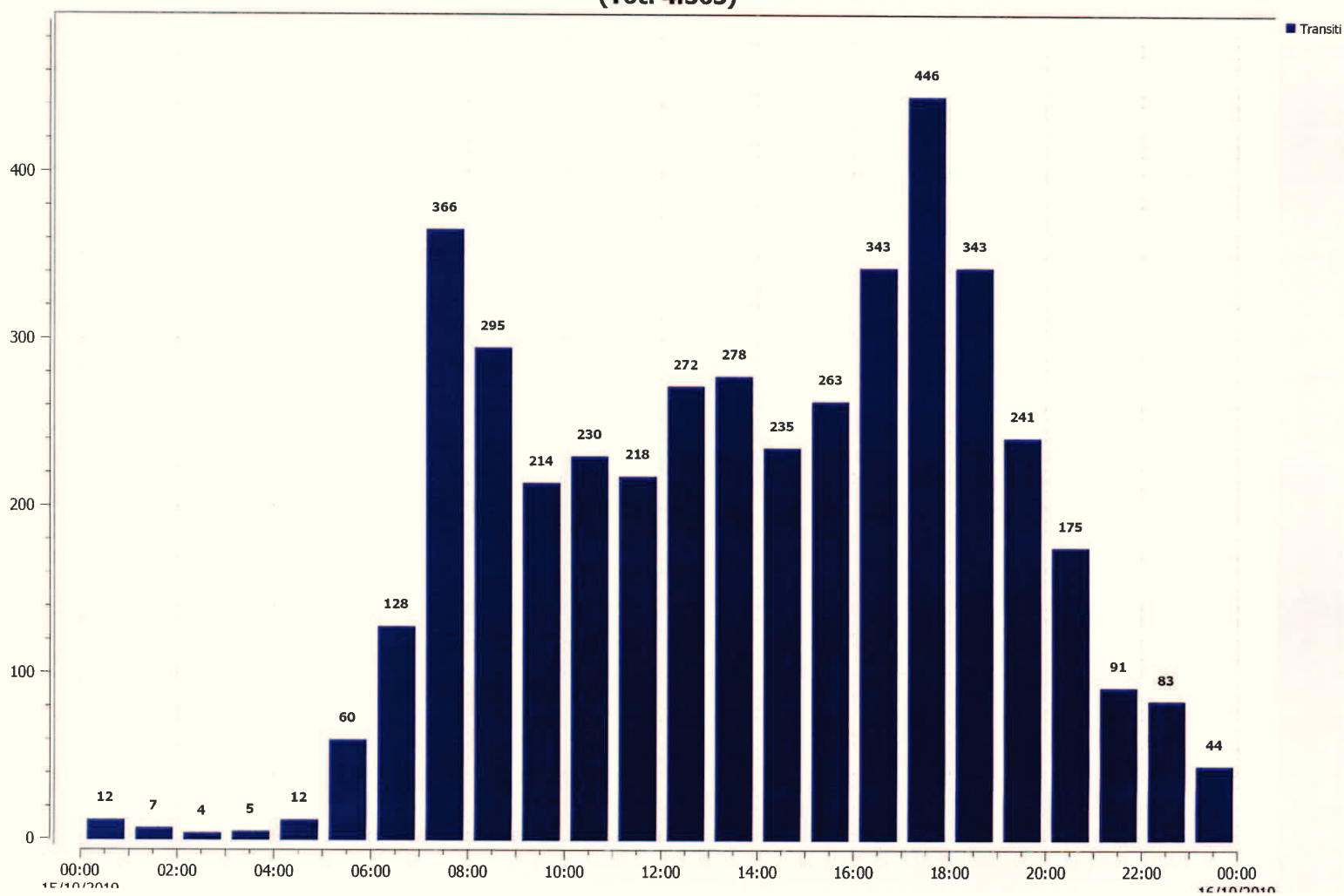
Targhe transitate del giorno 20/10/2019
(Tot: 6.232)



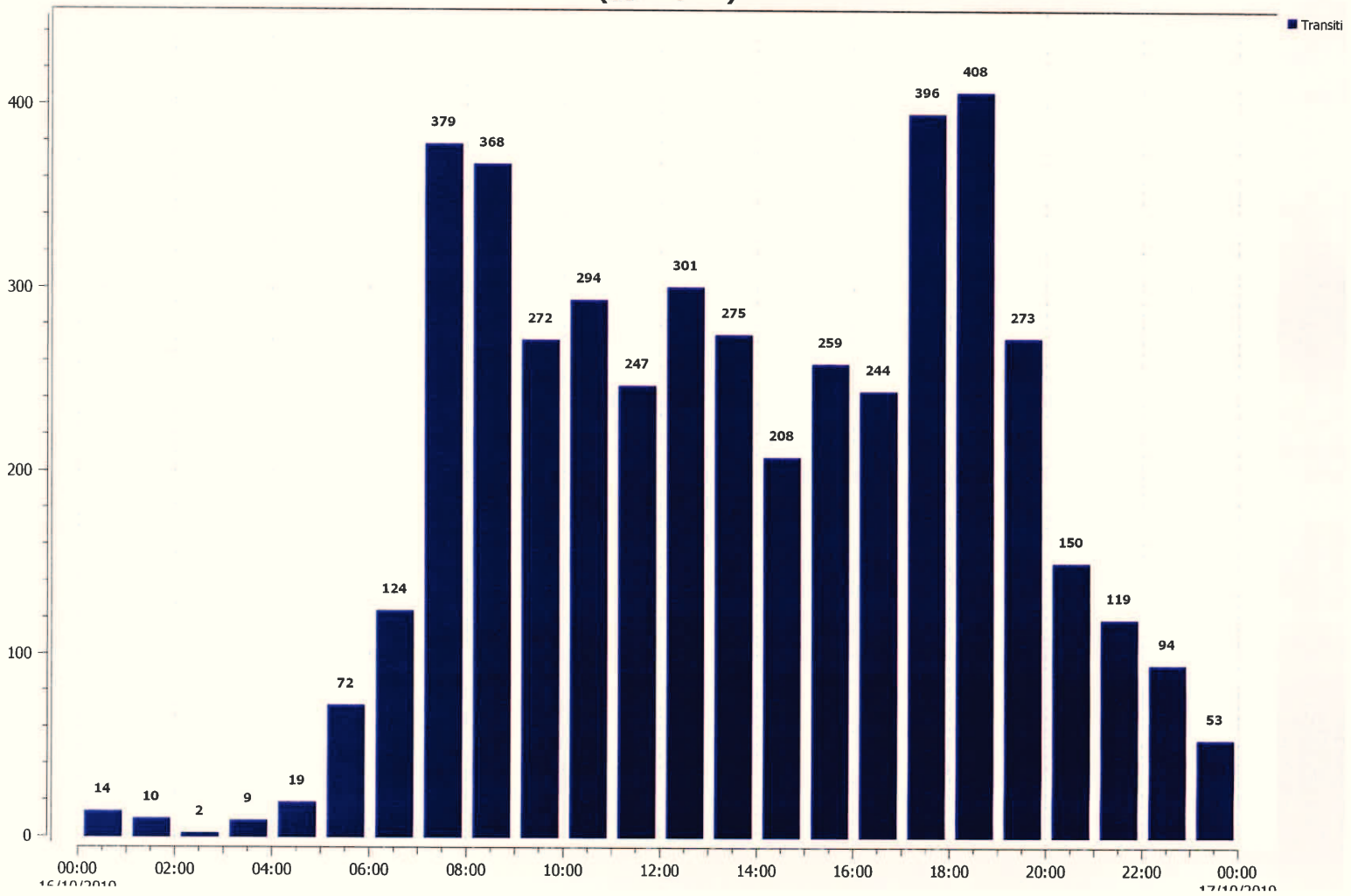
Targhe transitate del giorno 14/10/2019 Europa - Palosco dir. Palosco
(Tot: 4.134)



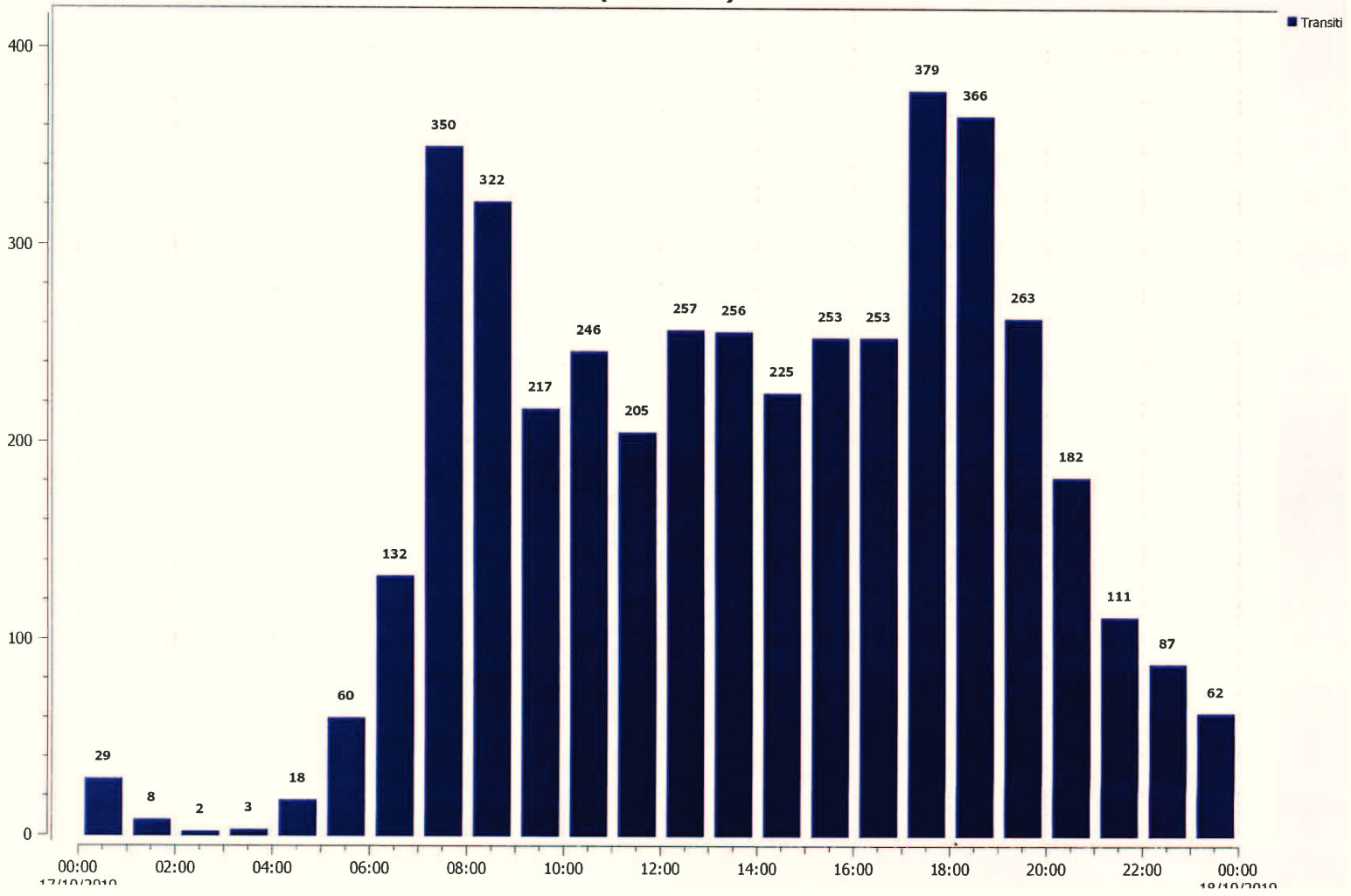
Targhe transitate del giorno 15/10/2019
(Tot: 4.365)



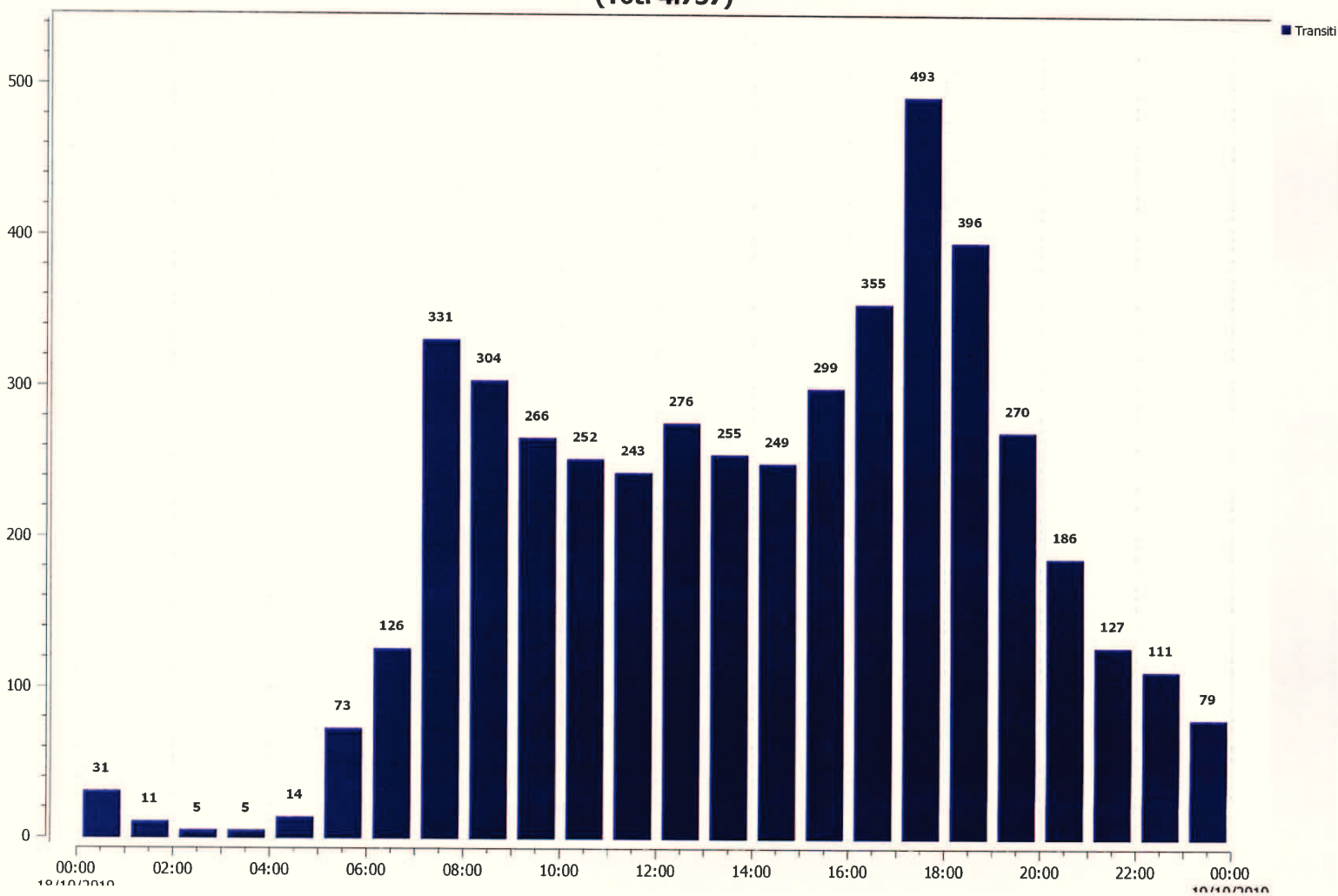
Targhe transitate del giorno 16/10/2019
(Tot: 4.590)



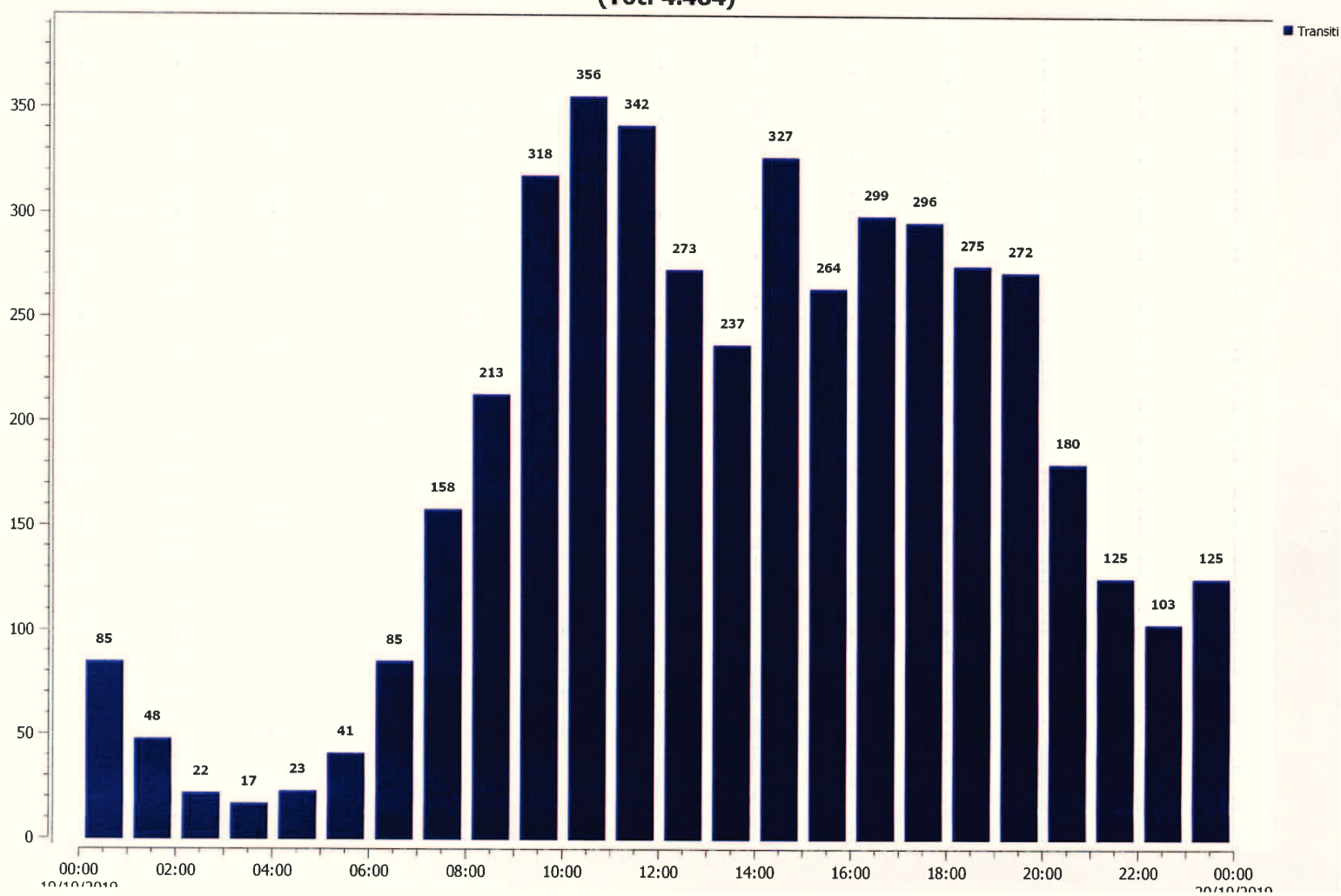
Targhe transitate del giorno 17/10/2019
(Tot: 4.286)



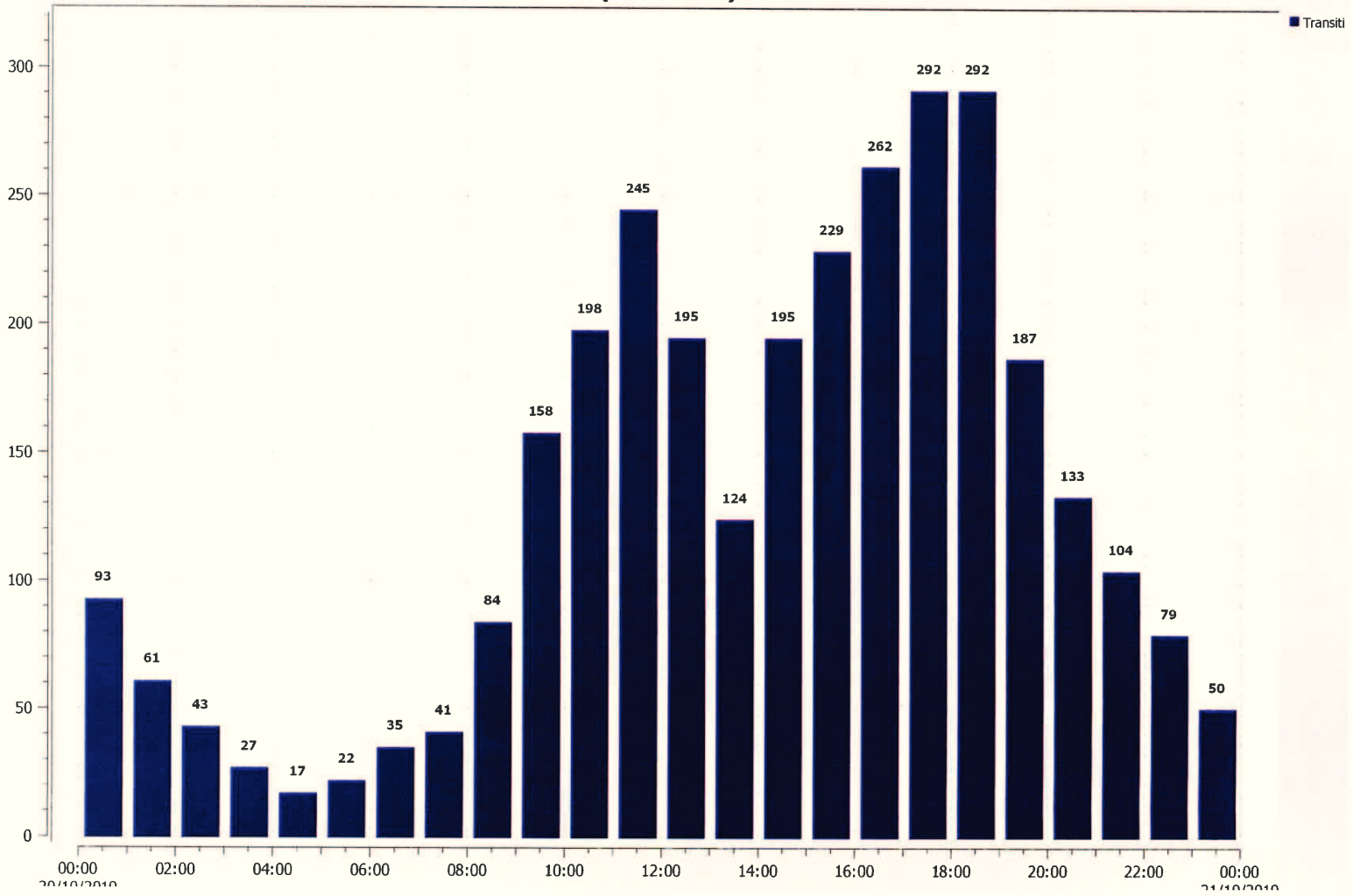
Targhe transitate del giorno 18/10/2019
(Tot: 4.757)



Targhe transitate del giorno 19/10/2019 (Tot: 4.484)

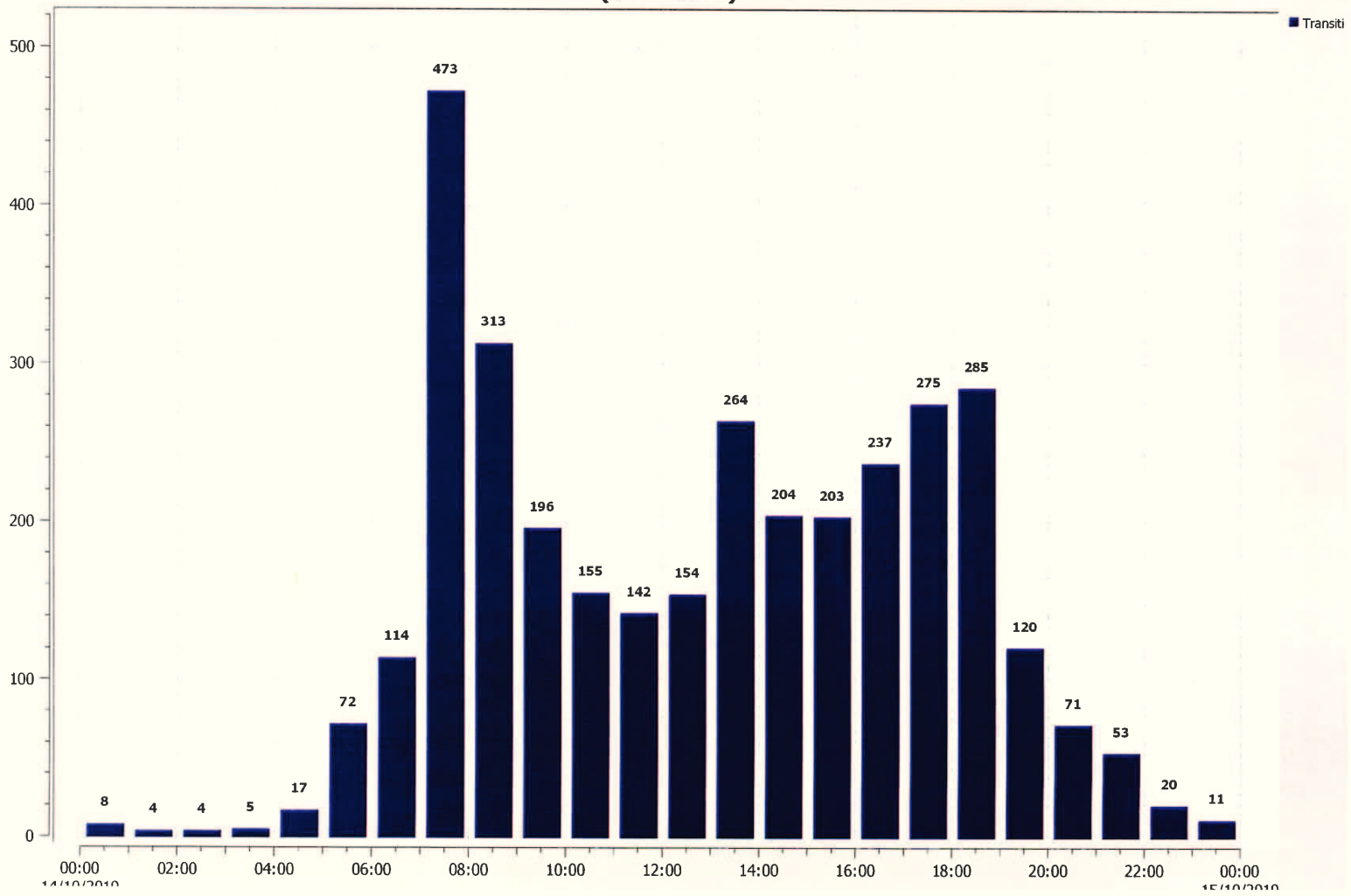


Targhe transitate del giorno 20/10/2019
(Tot: 3.166)

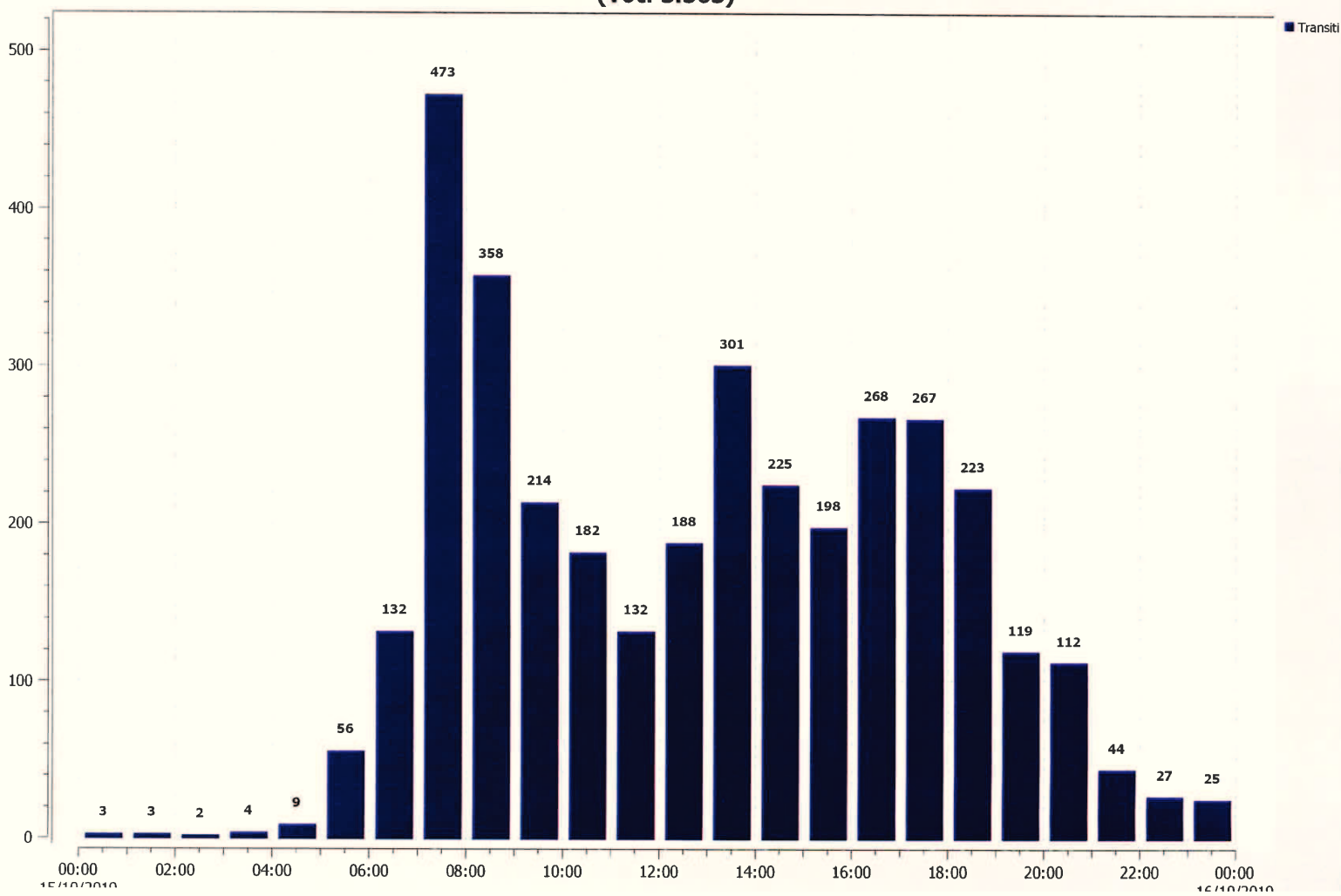


Targhe transitate del giorno 14/10/2019
(Tot: 3.400)

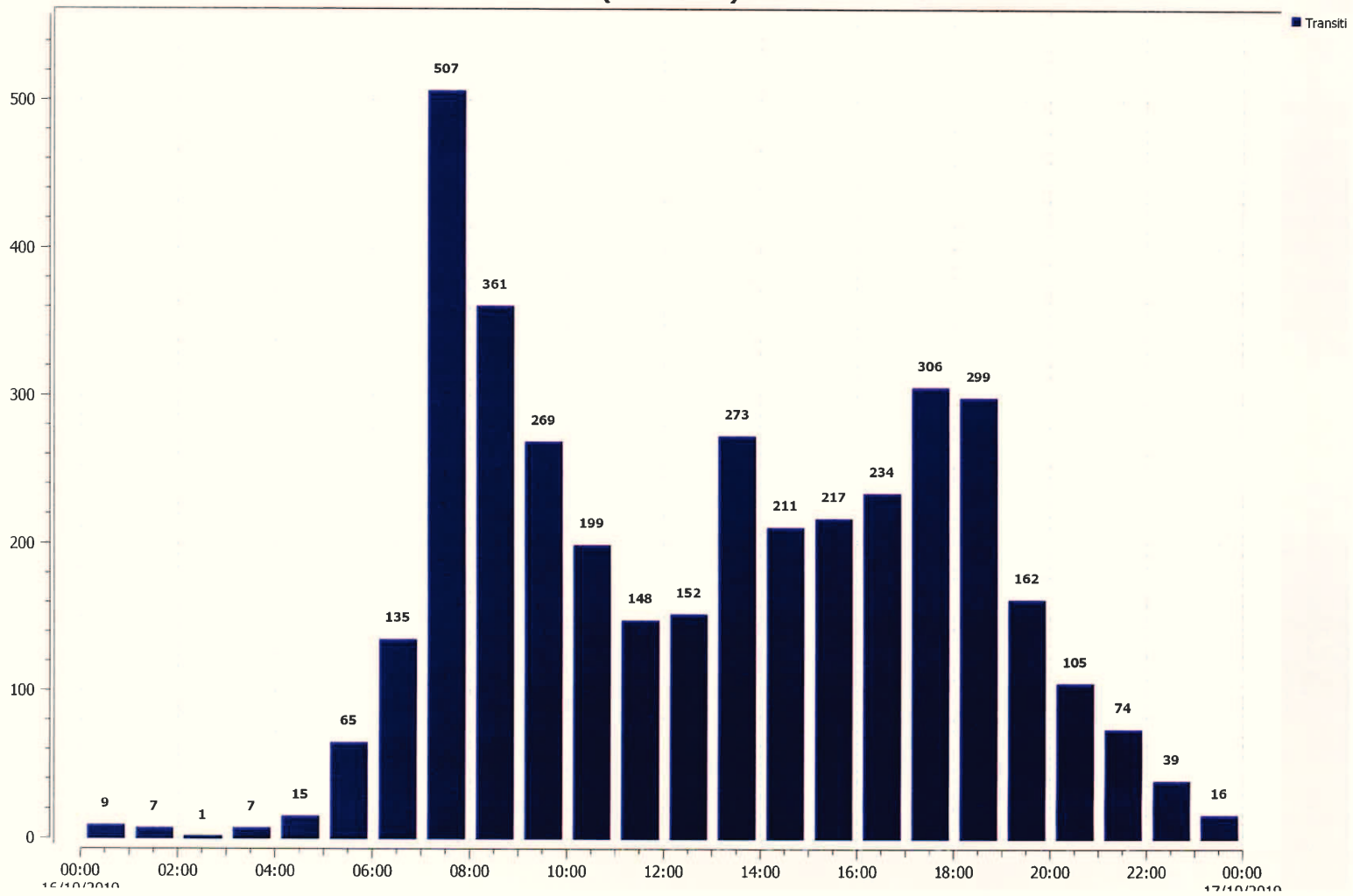
Europa - Palosco dir. Centro



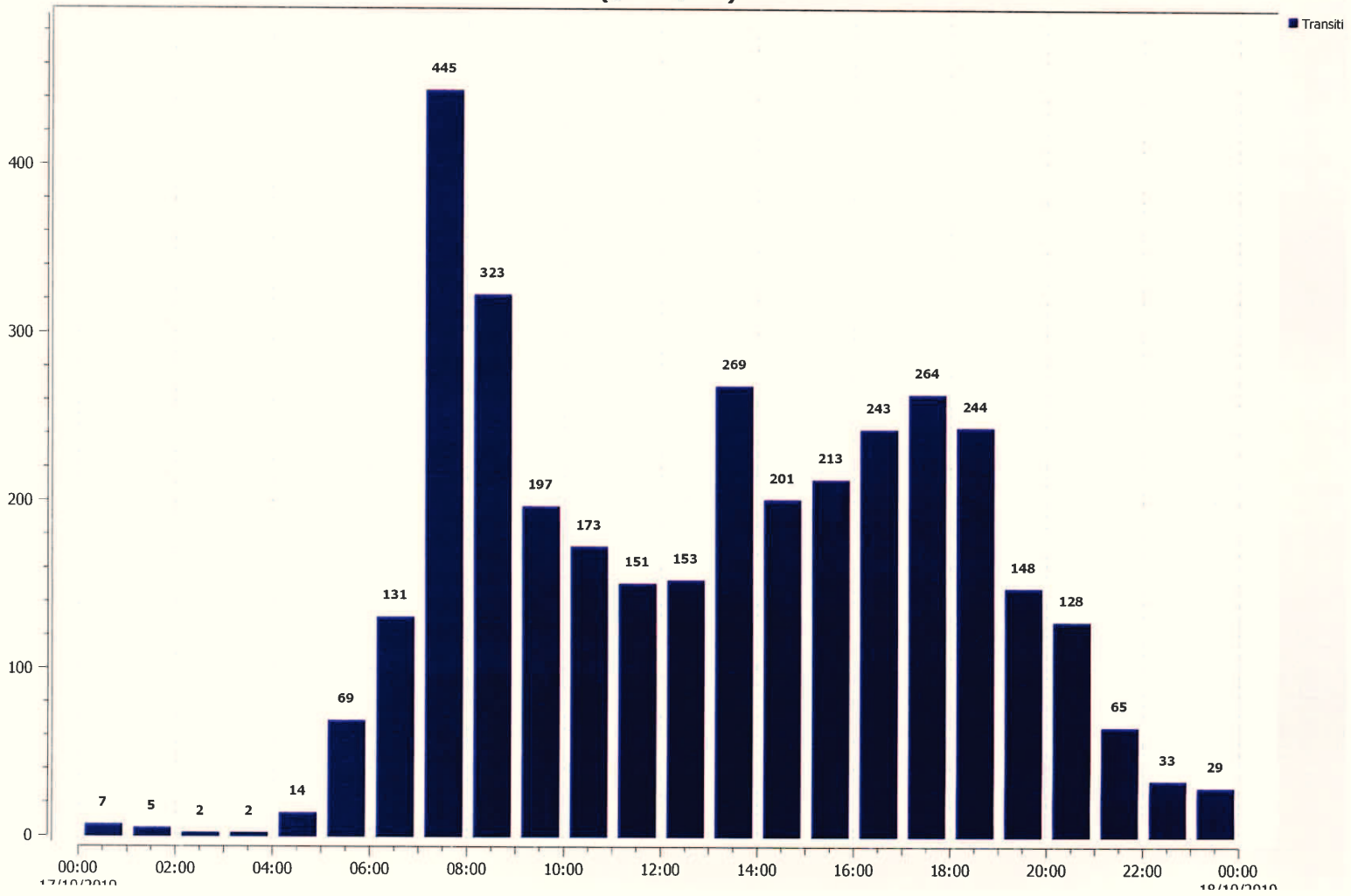
Targhe transitate del giorno 15/10/2019 (Tot: 3.565)



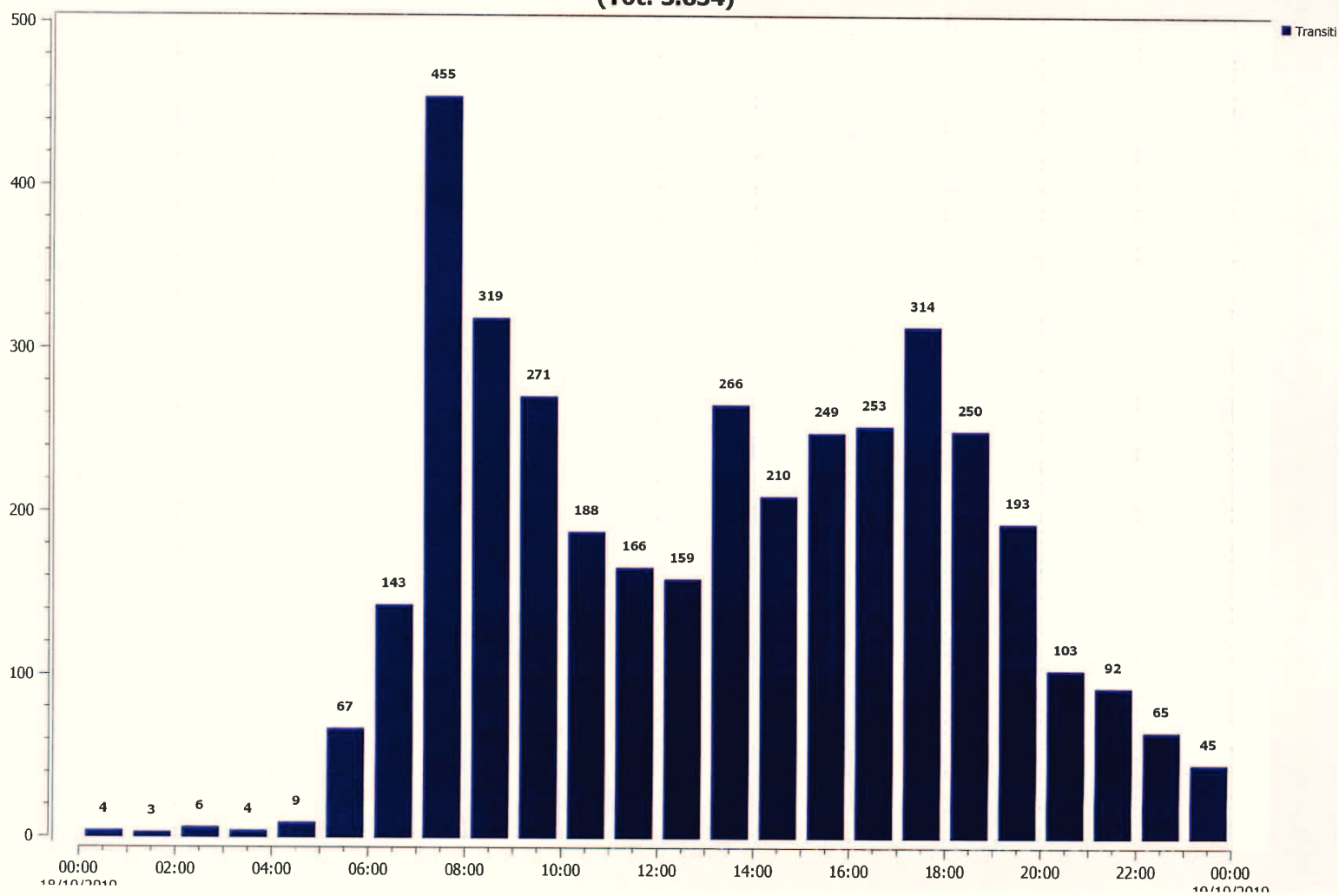
Targhe transitate del giorno 16/10/2019
(Tot: 3.811)



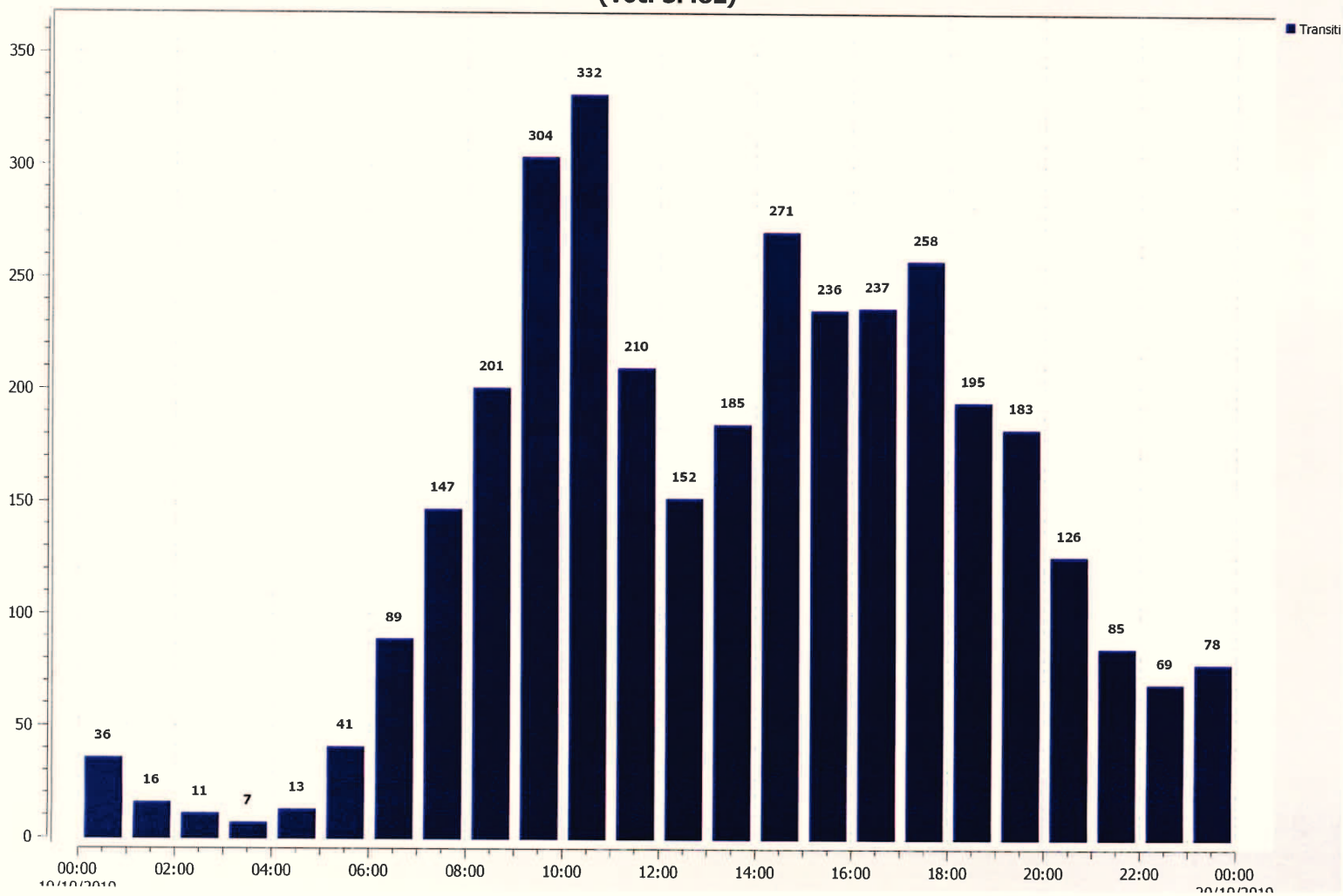
Targhe transitate del giorno 17/10/2019
(Tot: 3.509)



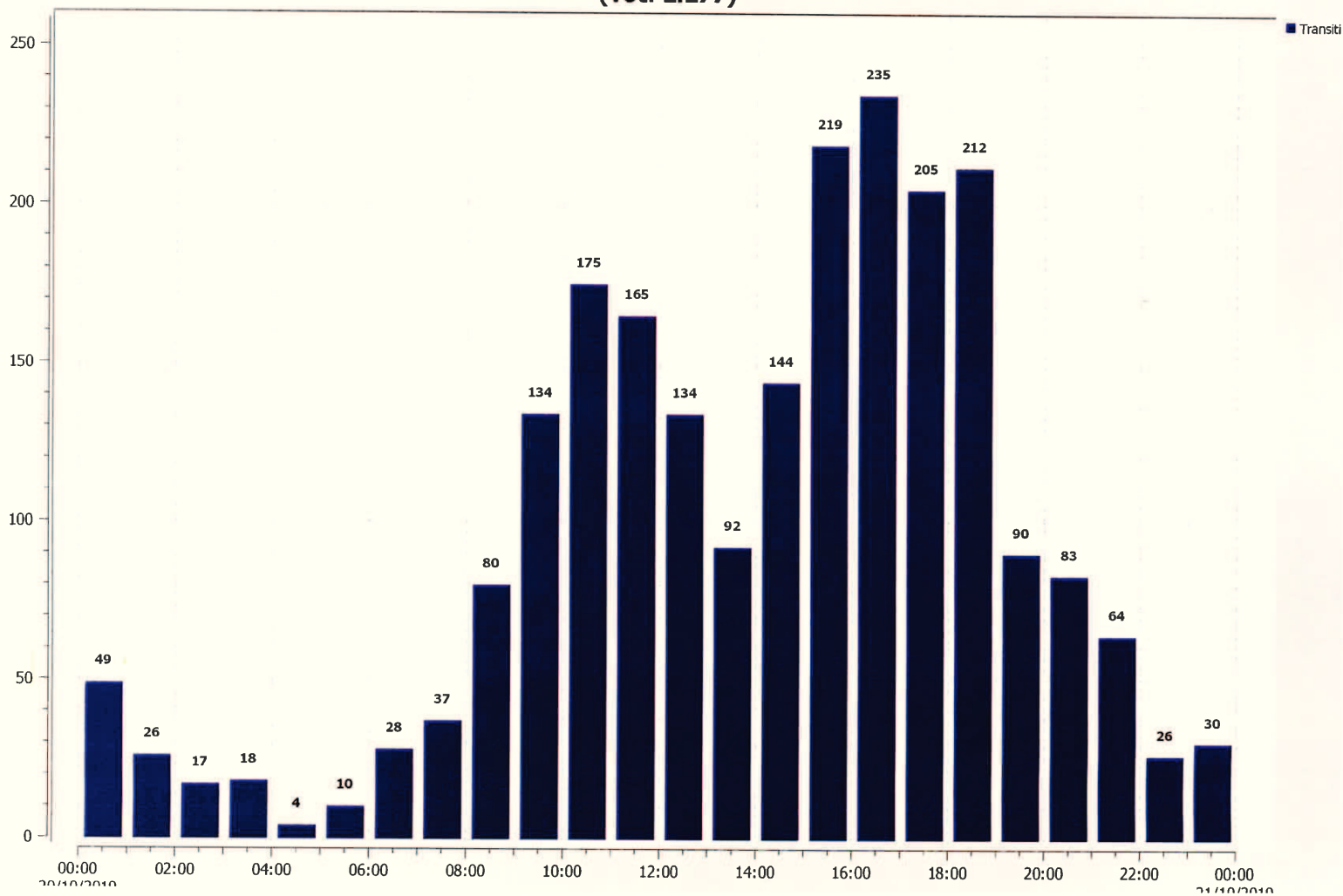
Targhe transitate del giorno 18/10/2019
(Tot: 3.834)



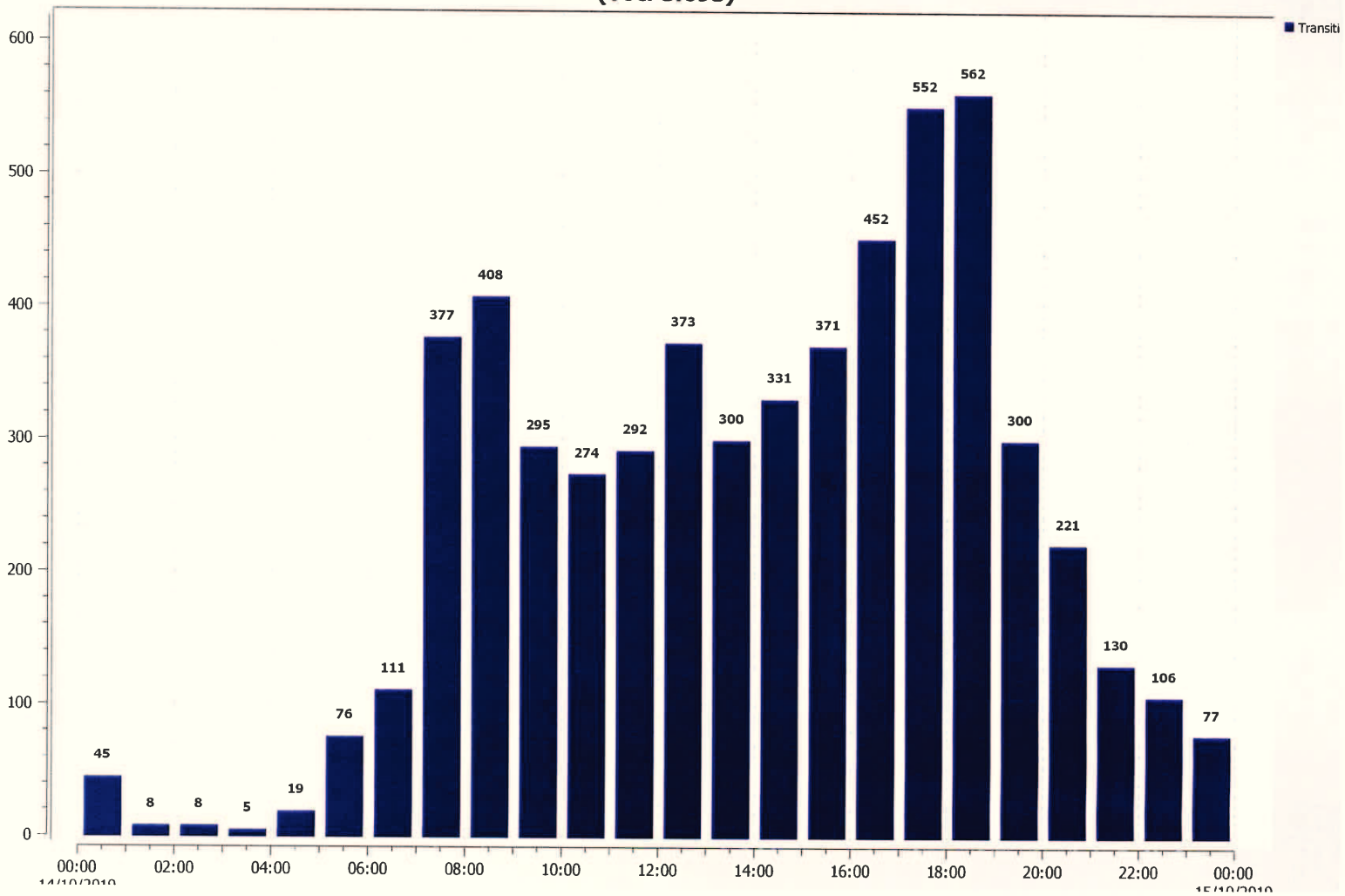
Targhe transitate del giorno 19/10/2019
(Tot: 3.482)



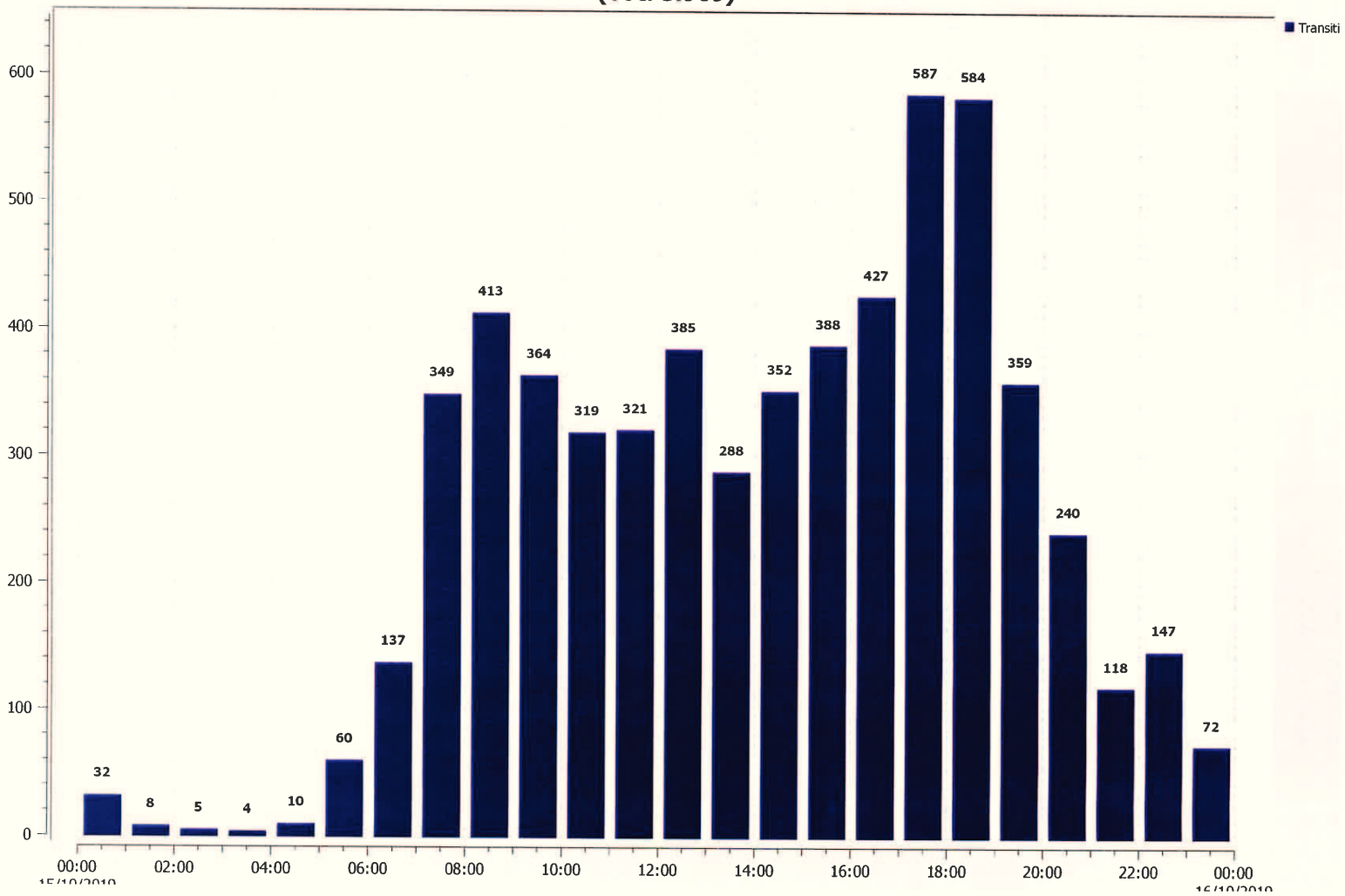
Targhe transitate del giorno 20/10/2019
(Tot: 2.277)



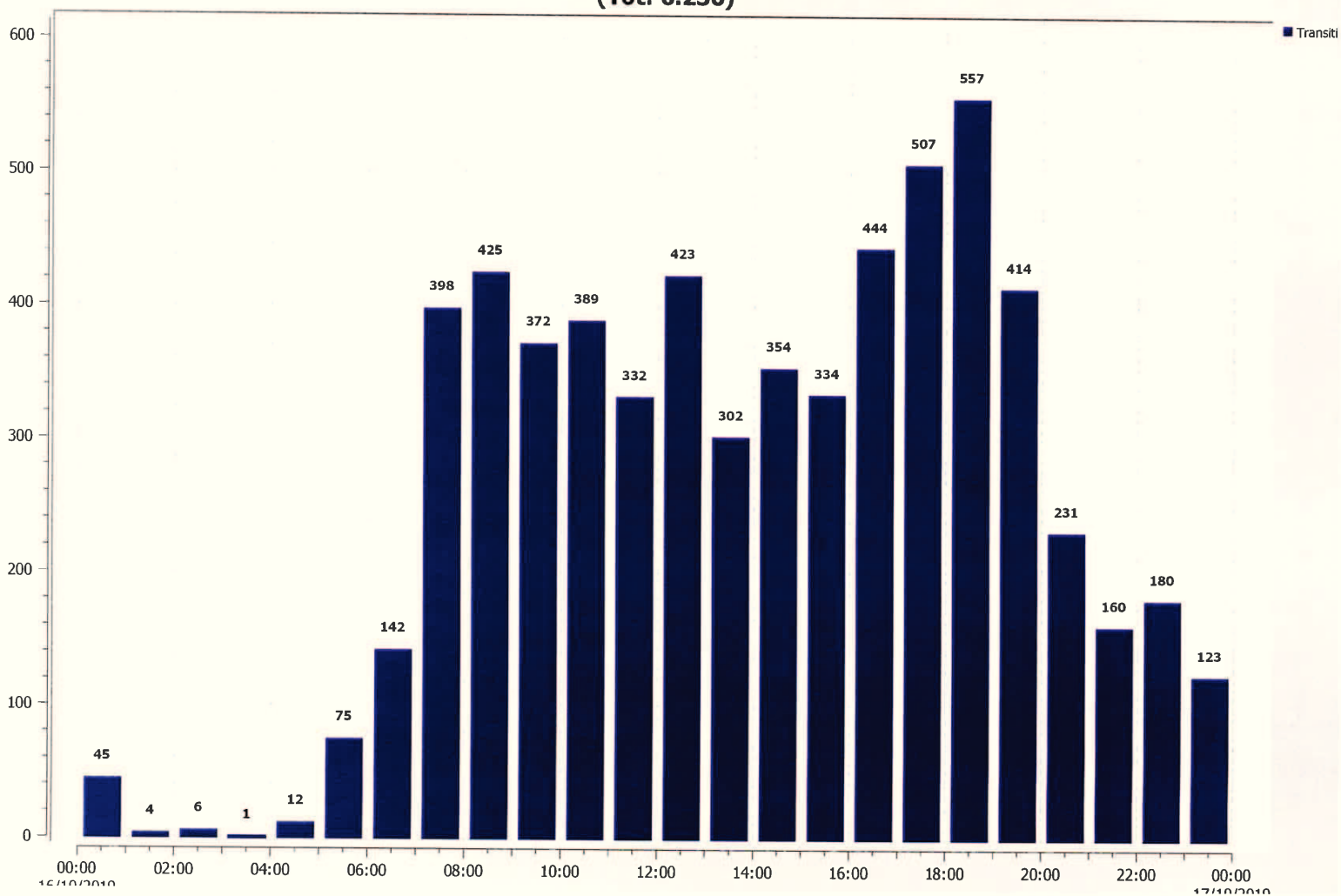
Targhe transitate del giorno 14/10/2019 **Milano - SP 469 dir. Centro**
(Tot: 5.693)



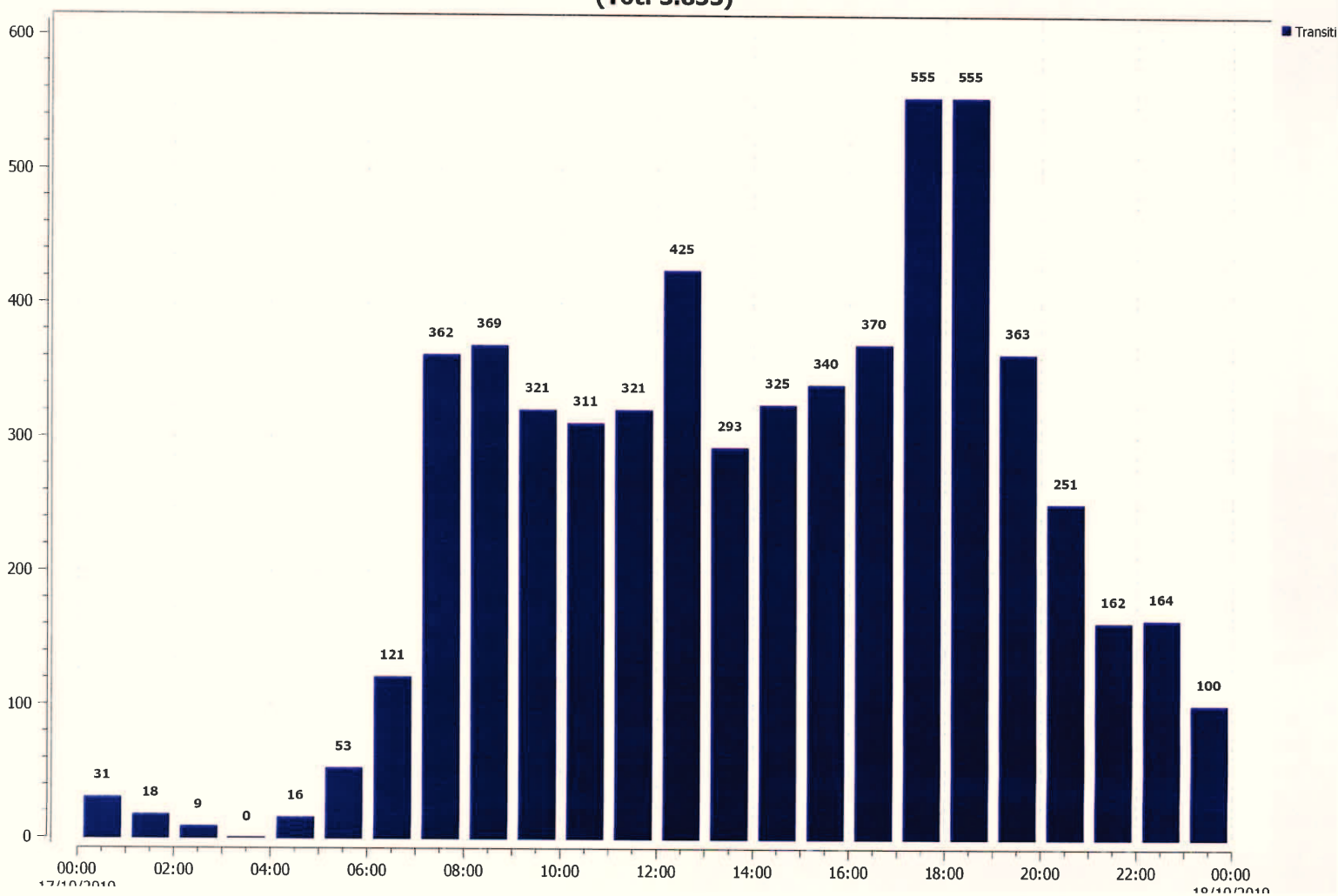
Targhe transitate del giorno 15/10/2019
(Tot: 5.969)



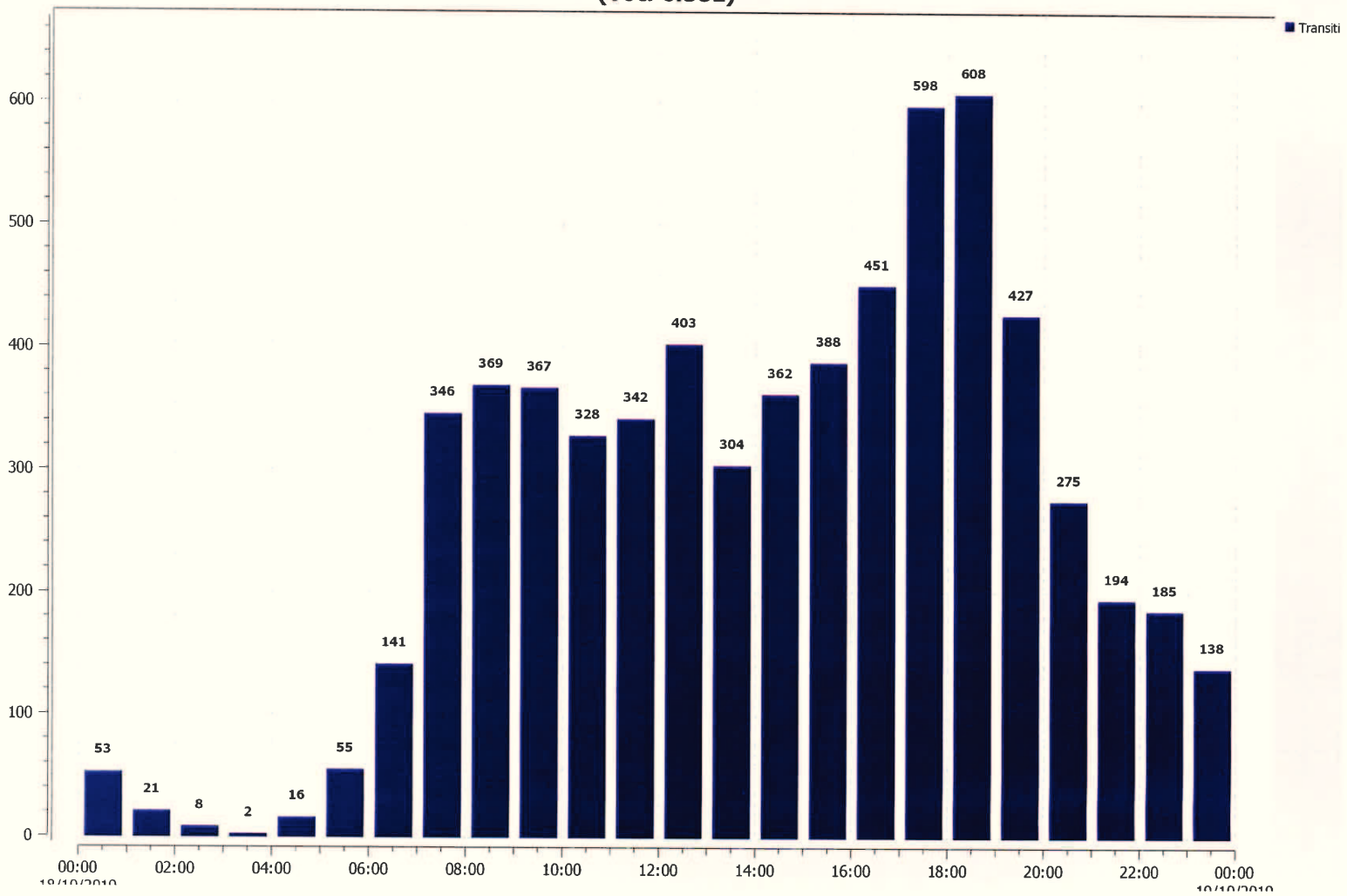
Targhe transitate del giorno 16/10/2019
(Tot: 6.230)



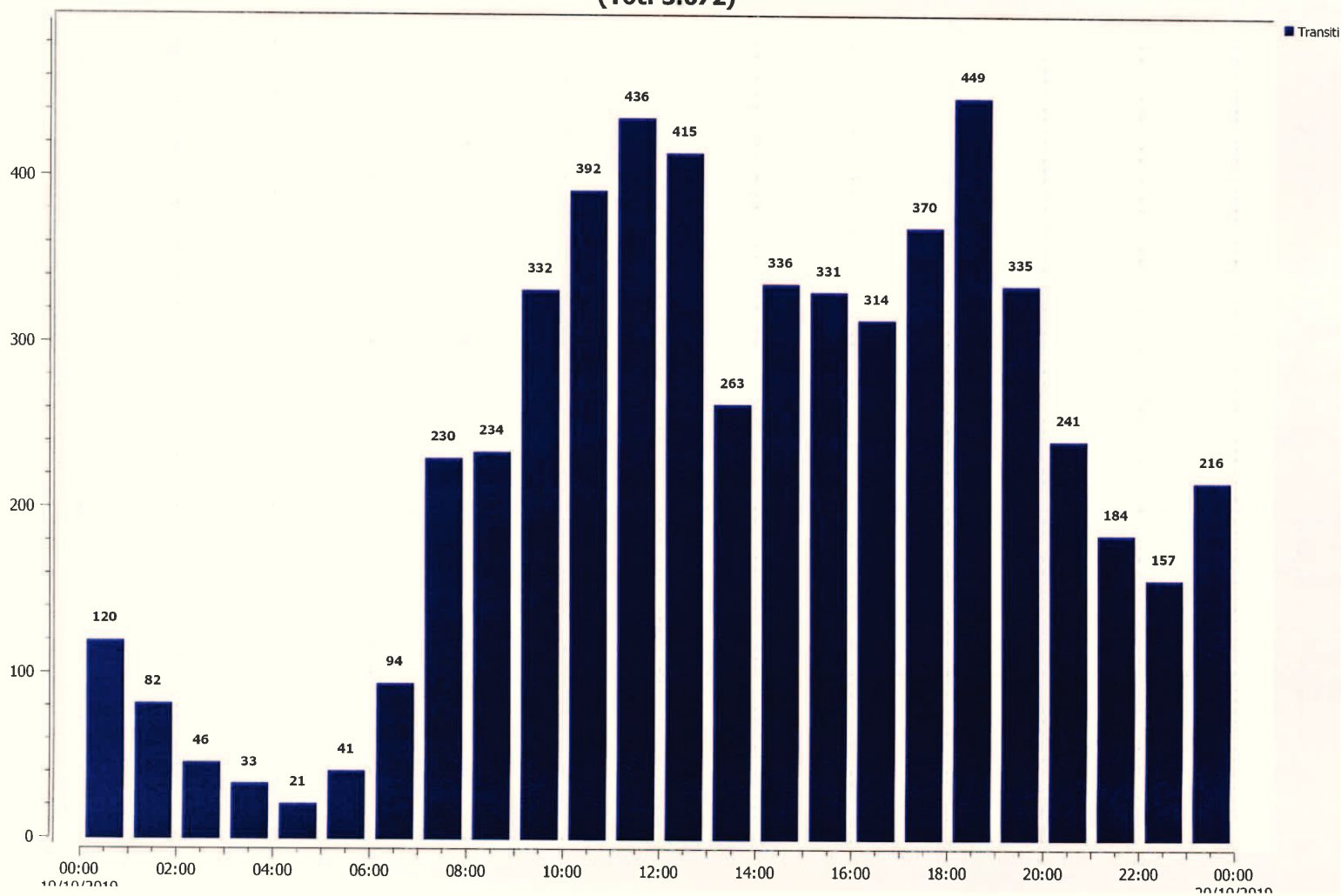
Targhe transitate del giorno 17/10/2019
(Tot: 5.835)



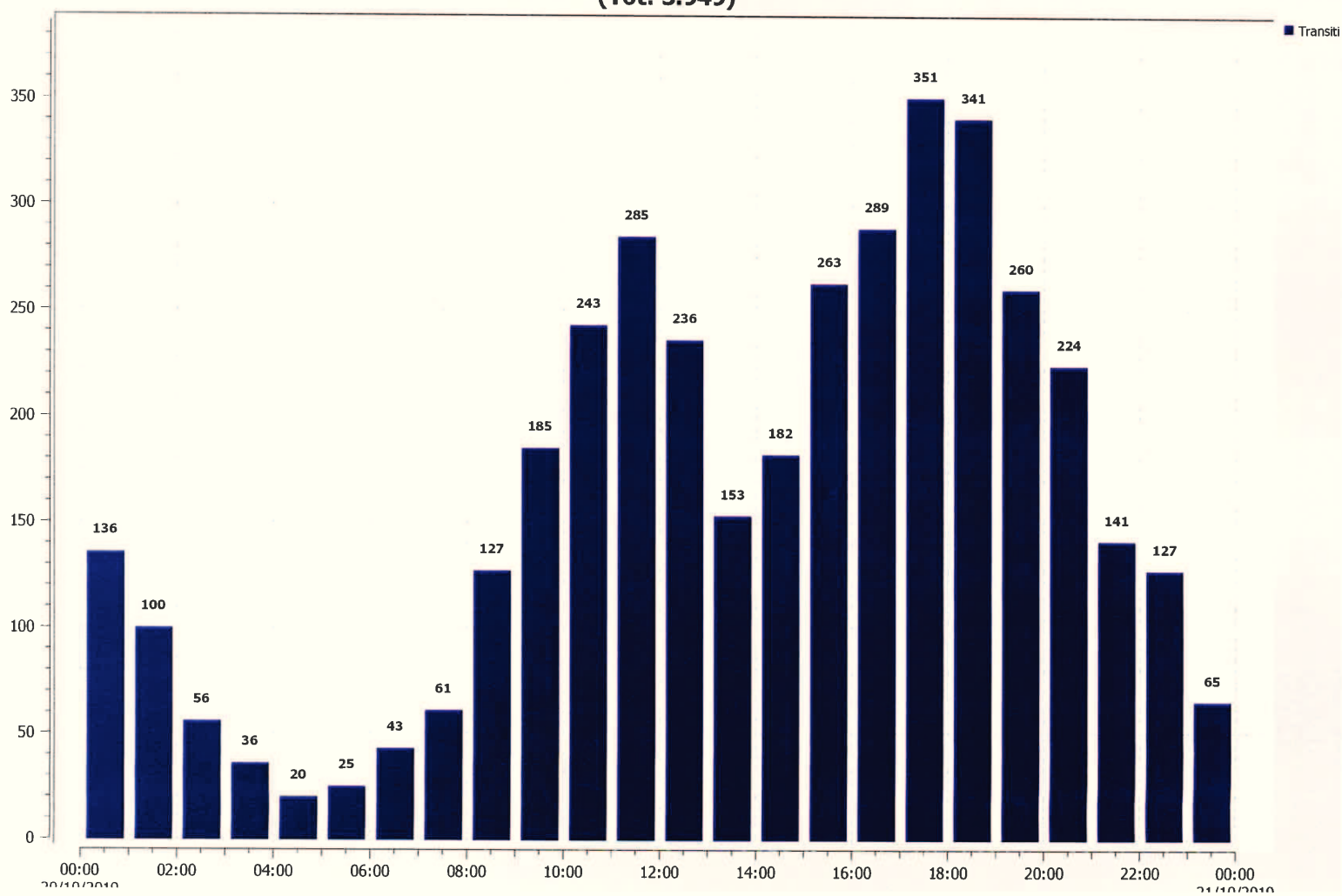
Targhe transitate del giorno 18/10/2019
(Tot: 6.381)



Targhe transitate del giorno 19/10/2019
(Tot: 5.672)

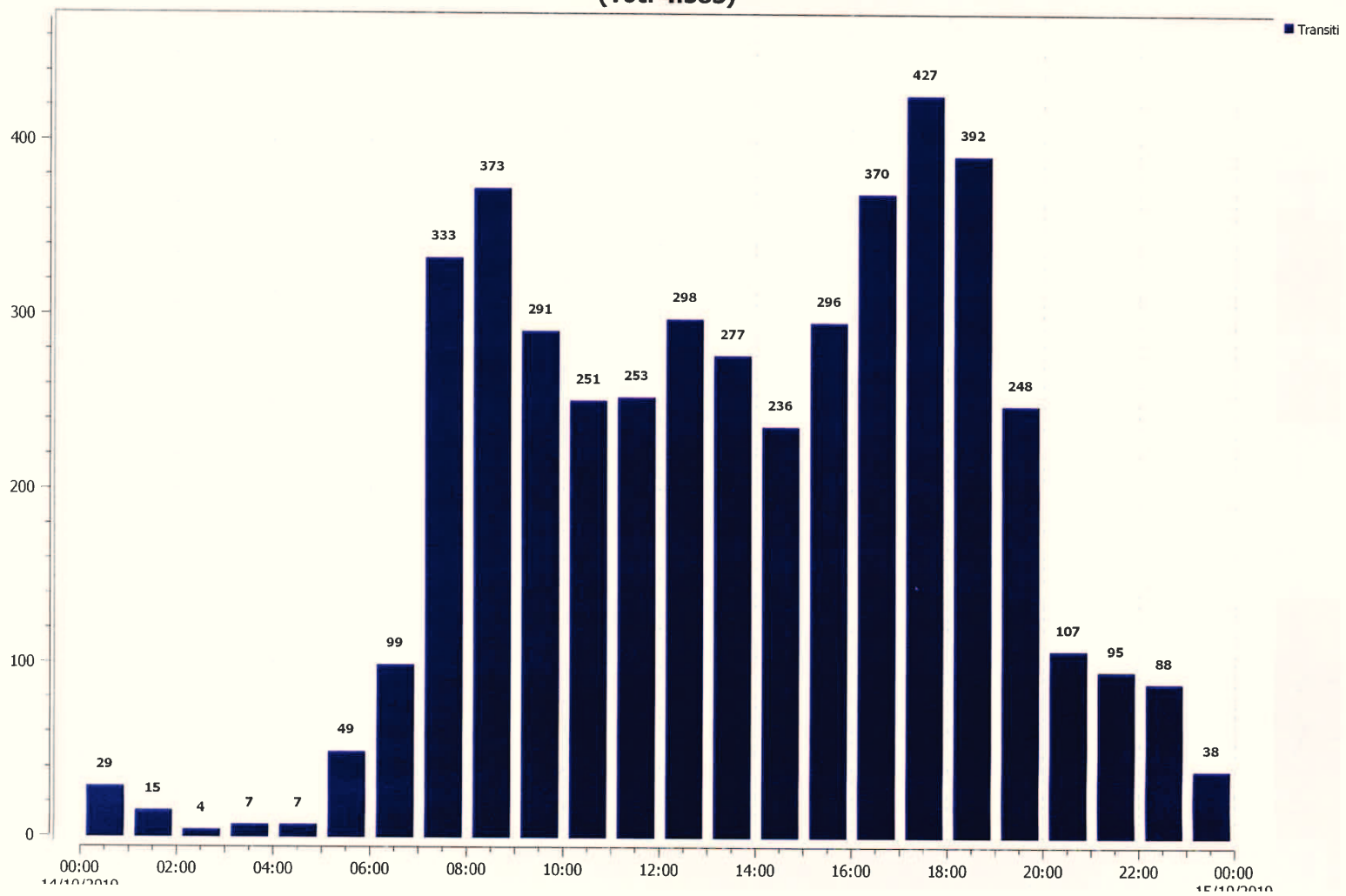


Targhe transitate del giorno 20/10/2019
(Tot: 3.949)

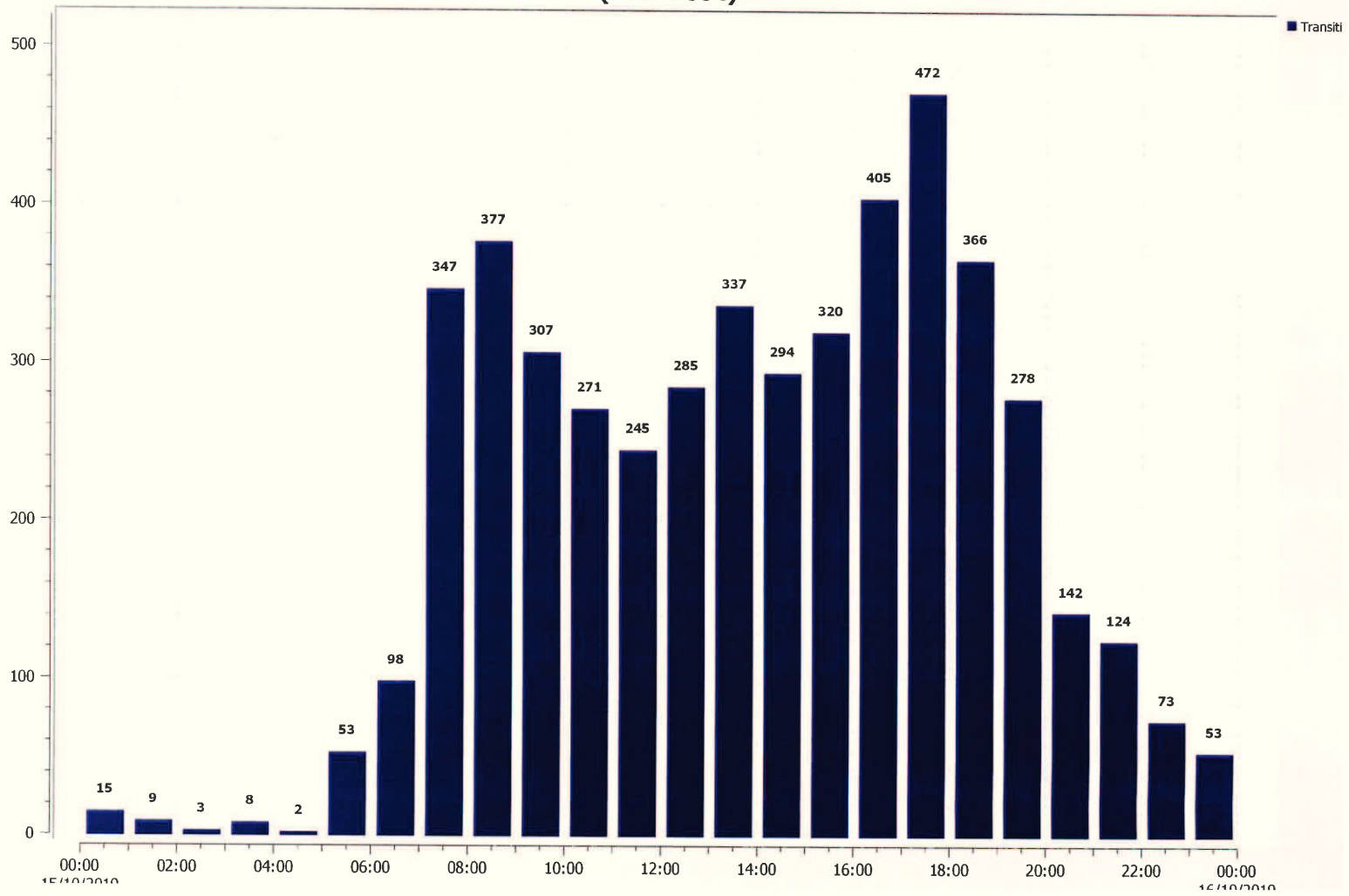


Targhe transitate del giorno 14/10/2019
(Tot: 4.583)

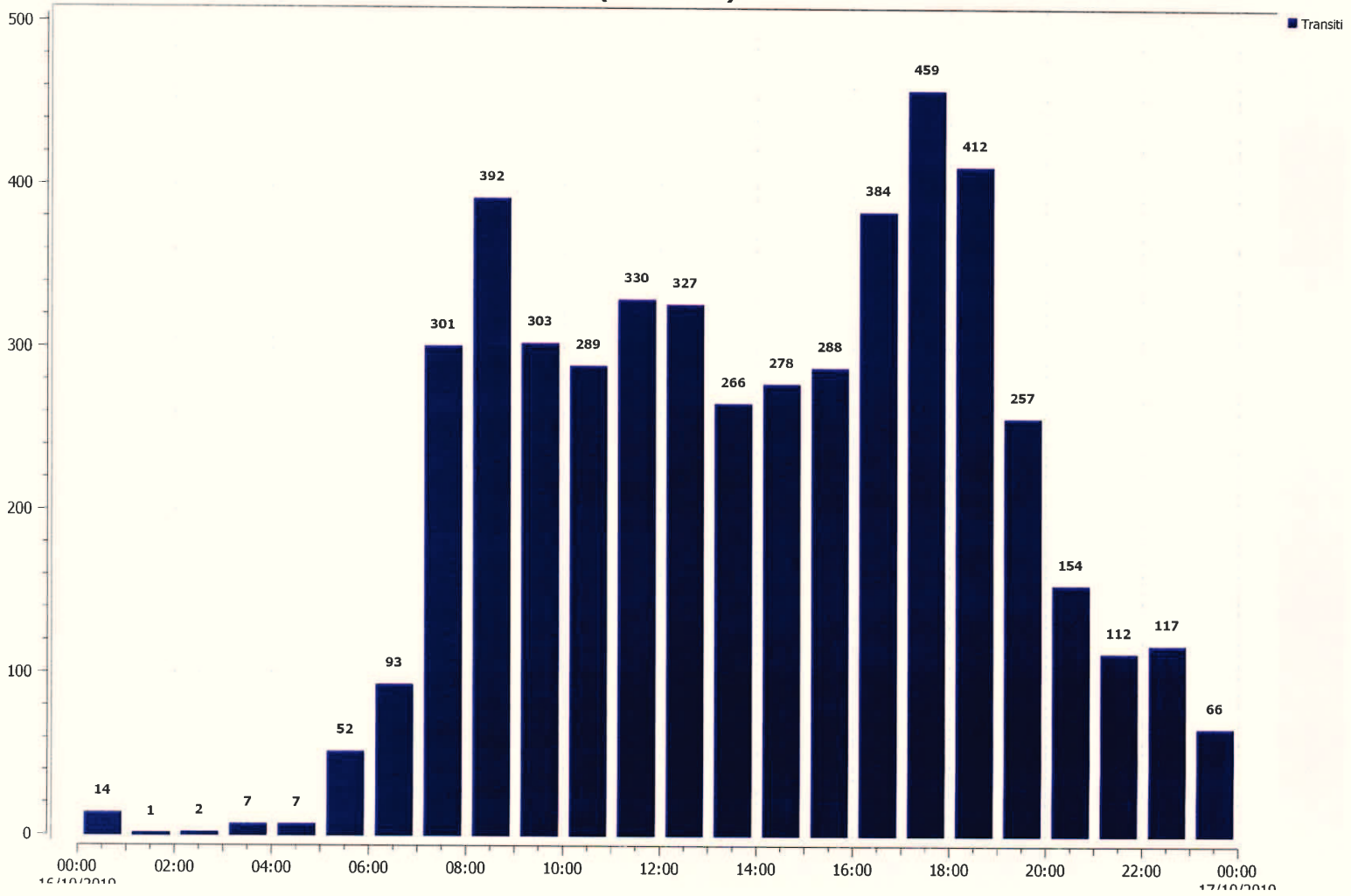
Valle Calepio dir. Centro



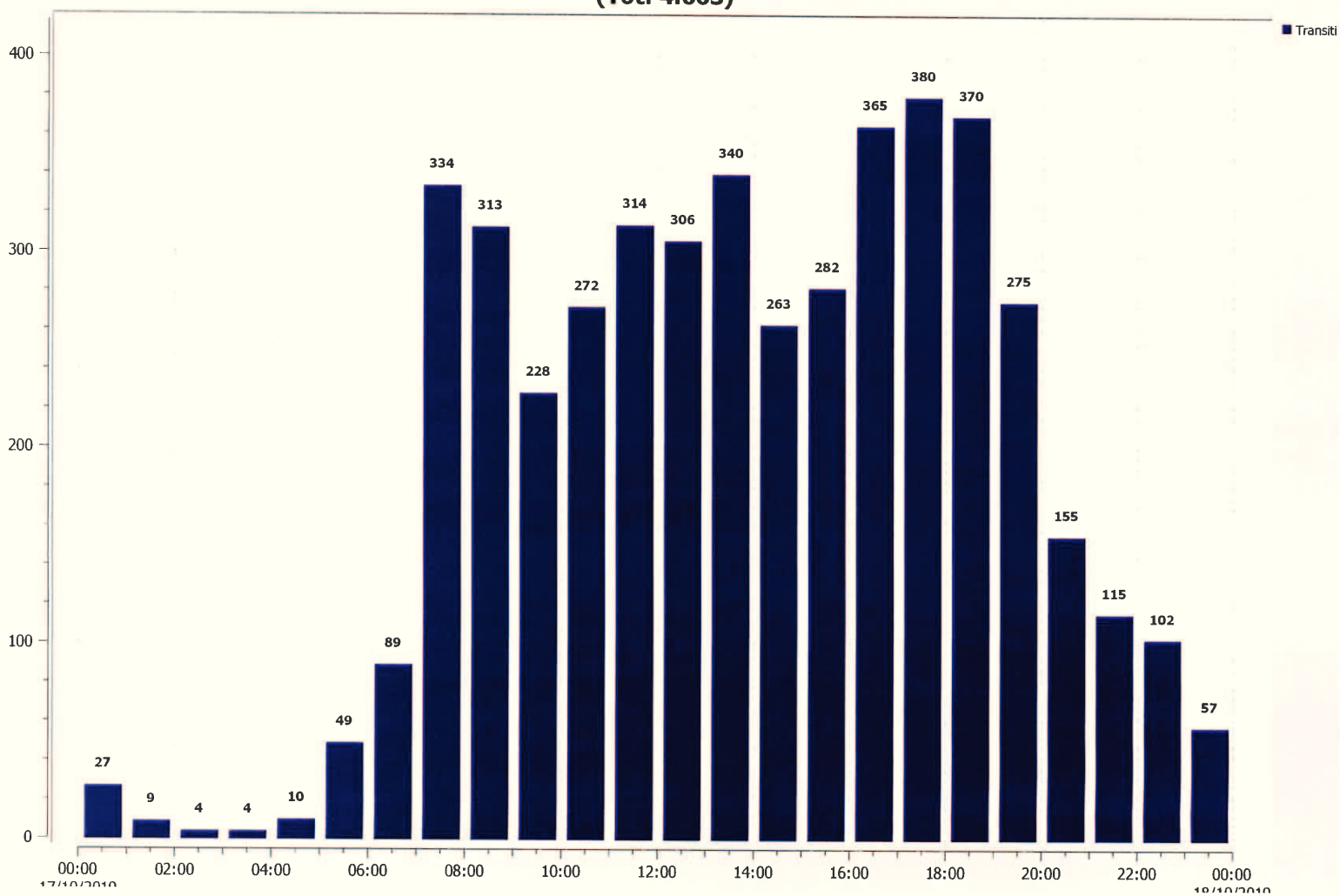
Targhe transitate del giorno 15/10/2019
(Tot: 4.884)



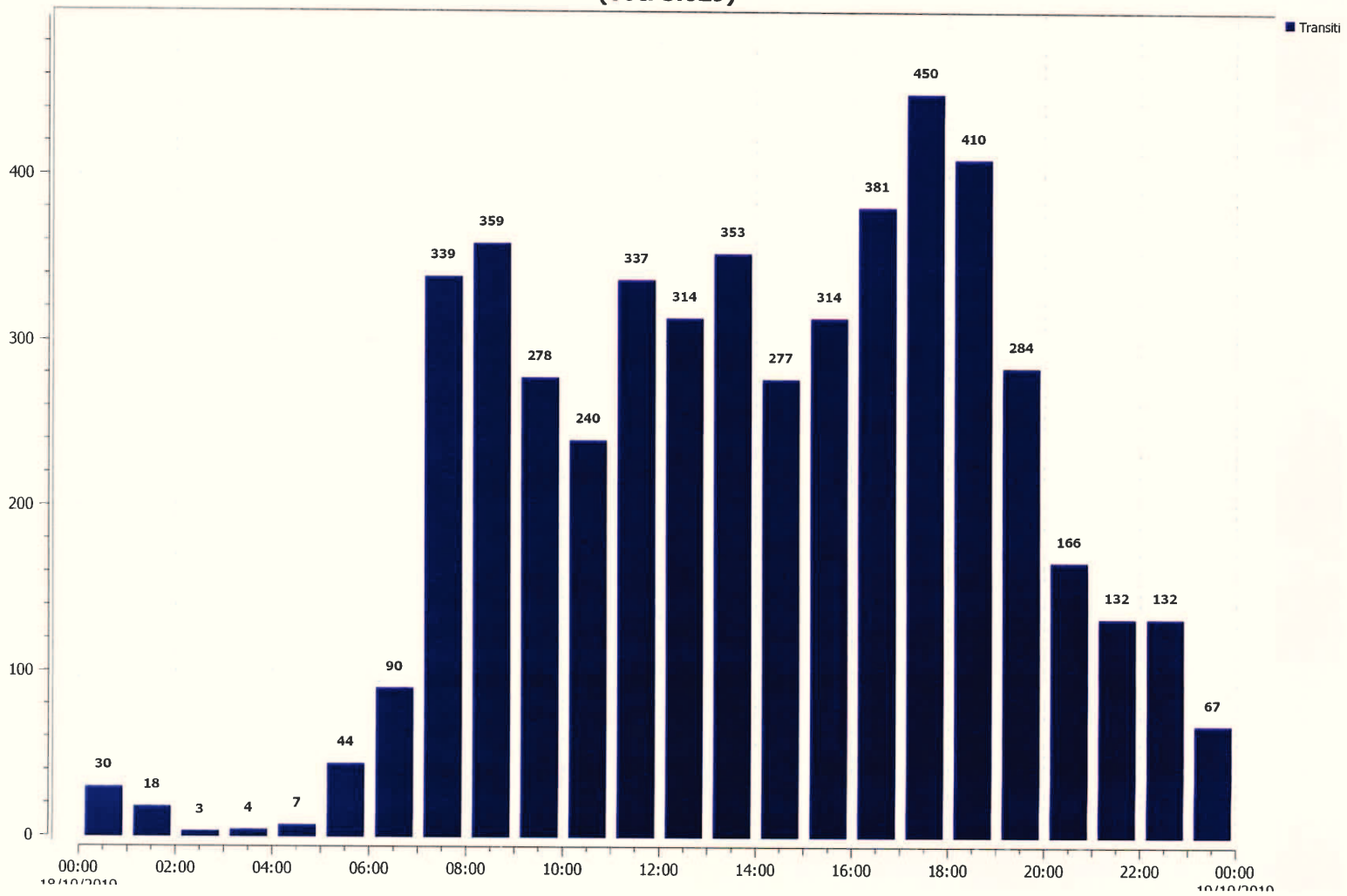
Targhe transitate del giorno 16/10/2019
(Tot: 4.911)



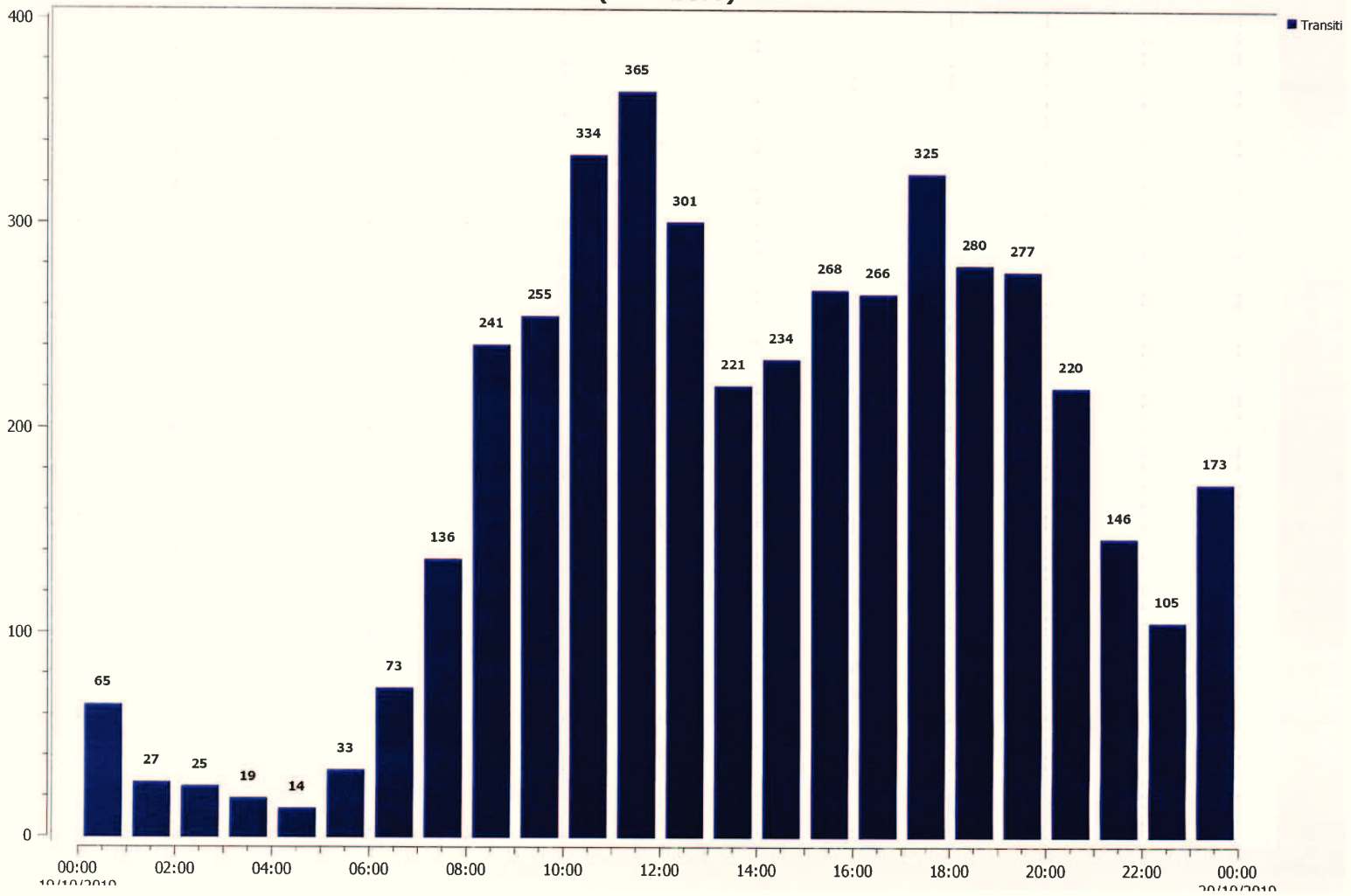
Targhe transitate del giorno 17/10/2019
(Tot: 4.663)



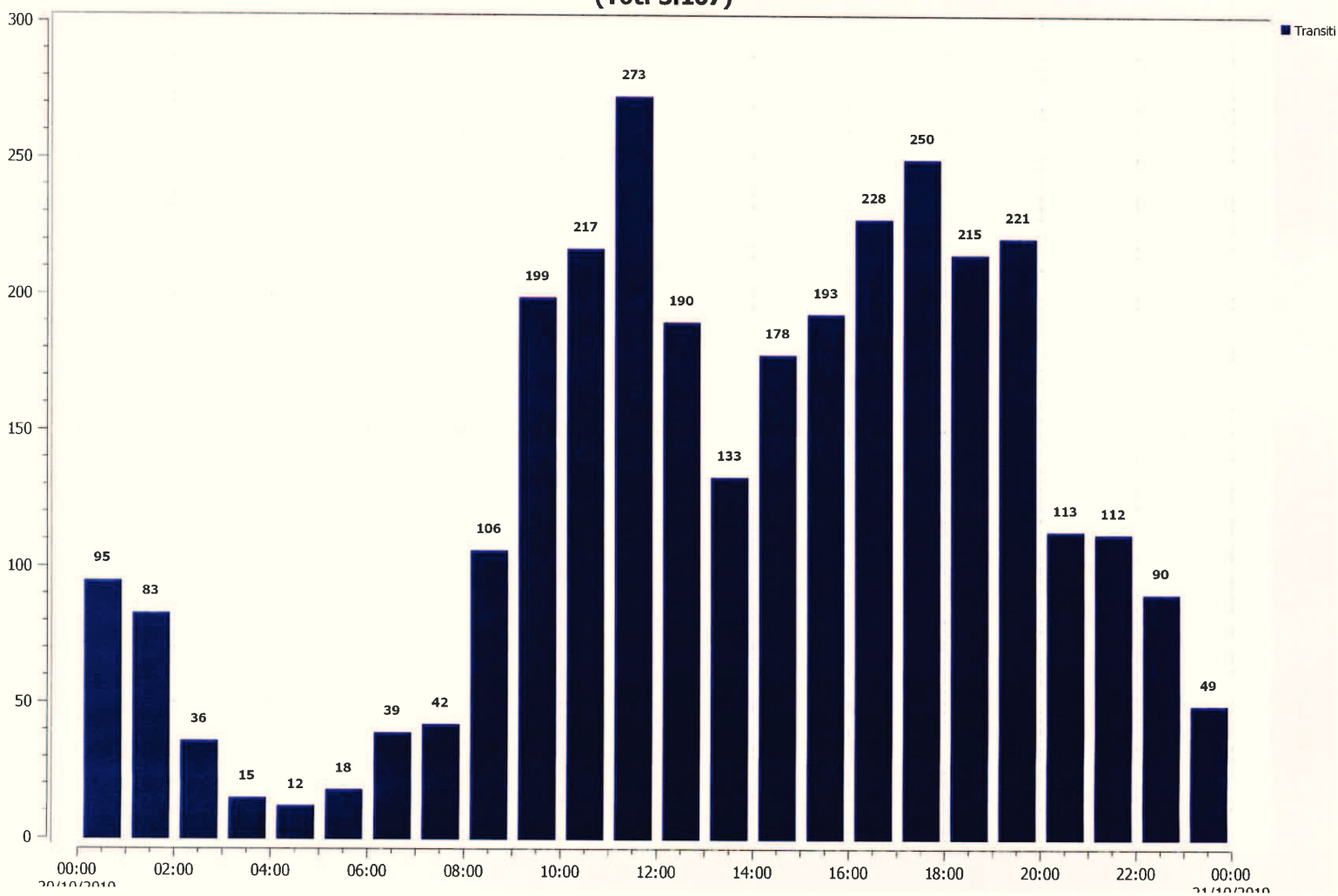
Targhe transitate del giorno 18/10/2019
(Tot: 5.029)



Targhe transitate del giorno 19/10/2019
(Tot: 4.403)

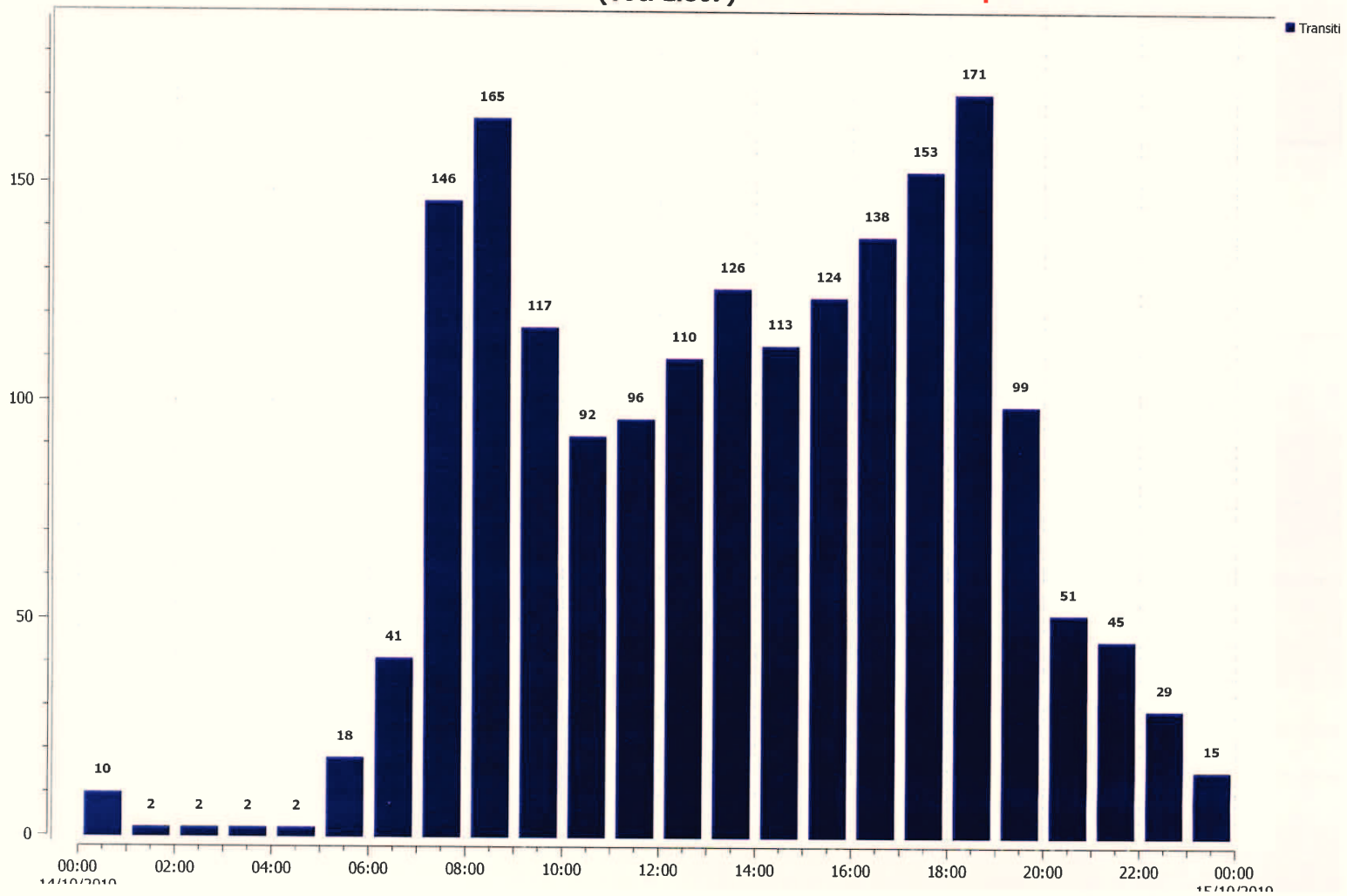


Targhe transitate del giorno 20/10/2019
(Tot: 3.107)

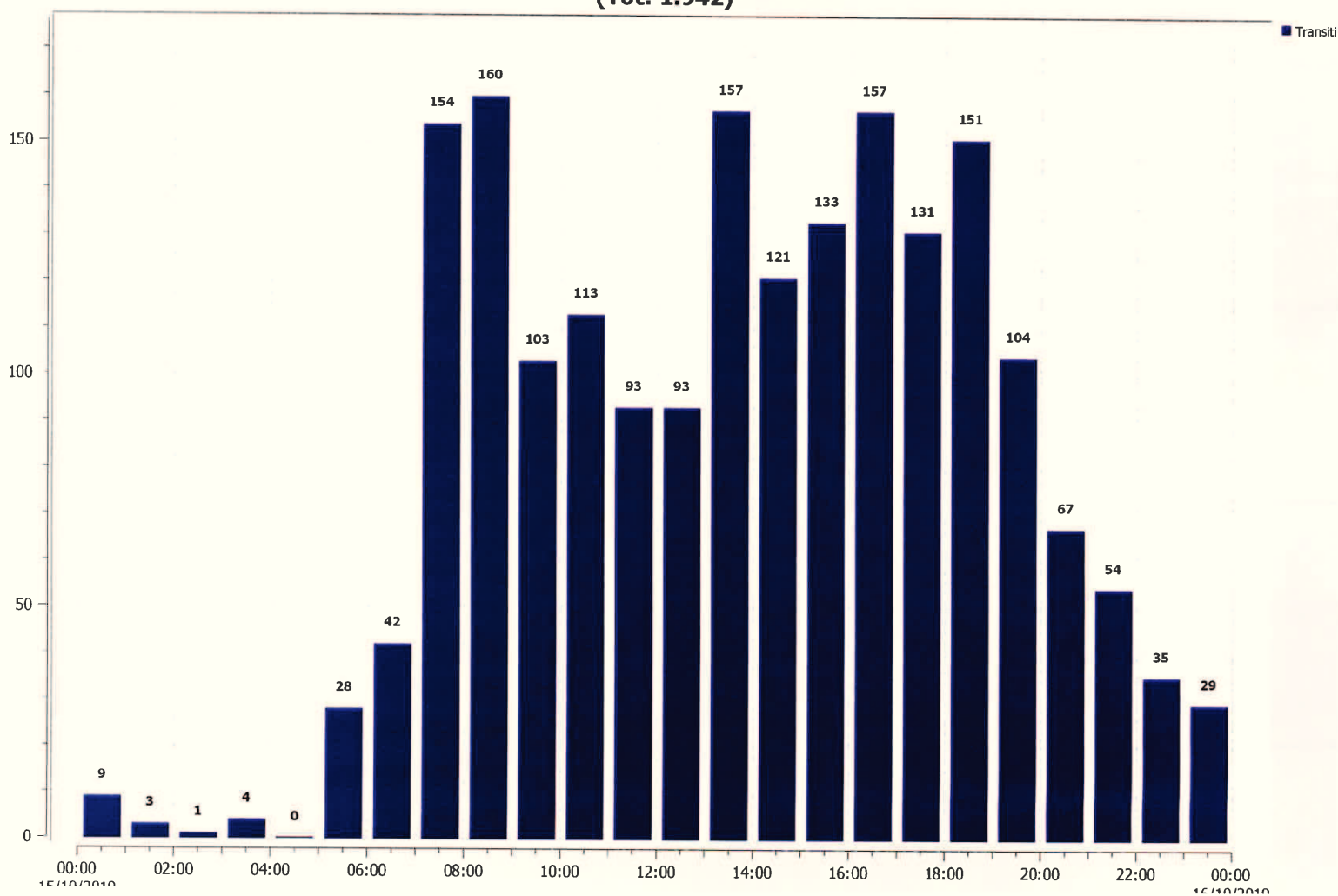


Targhe transitate del giorno 14/10/2019
(Tot: 1.867)

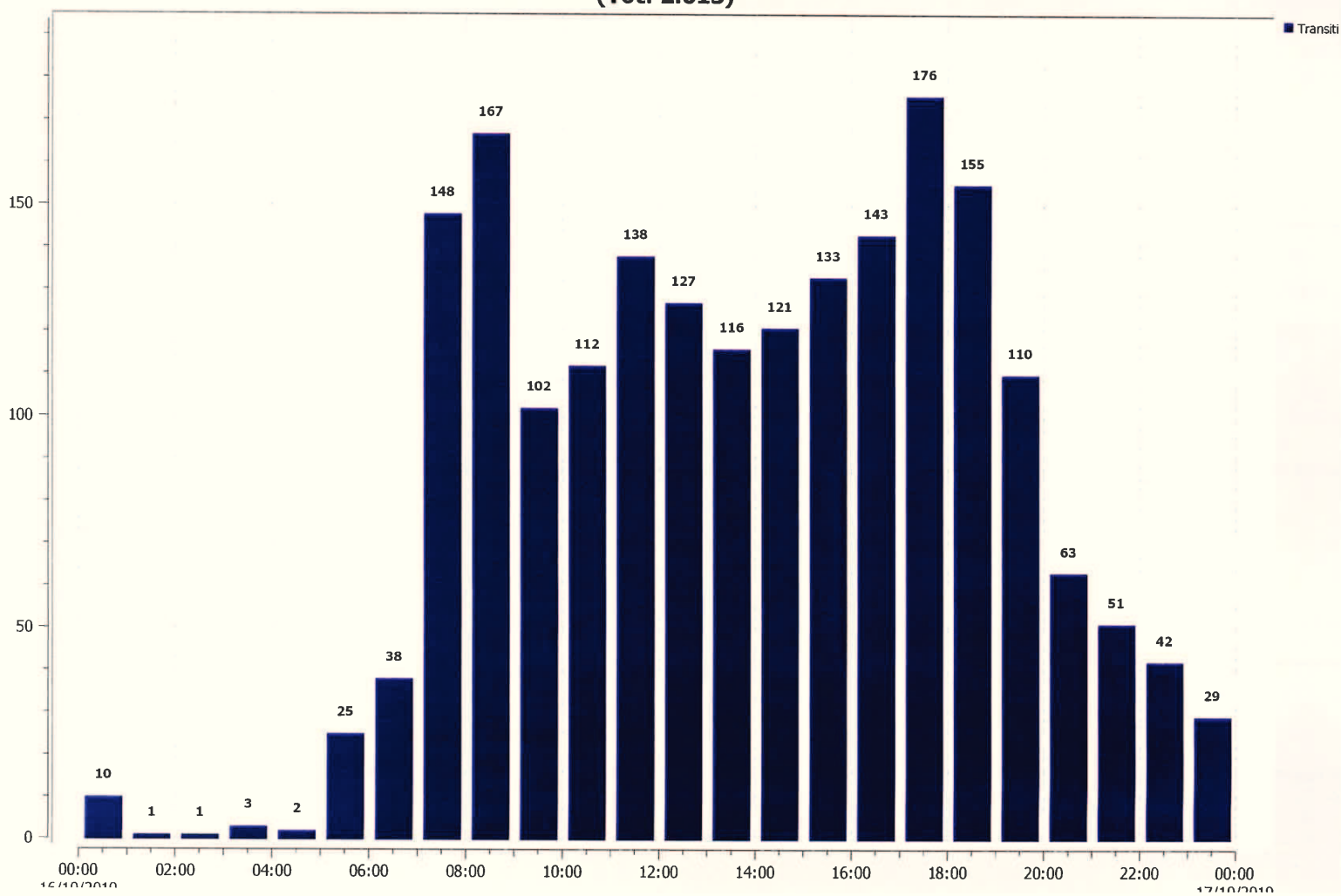
**Via Valle Calepio dir. Castelli
Calepio**



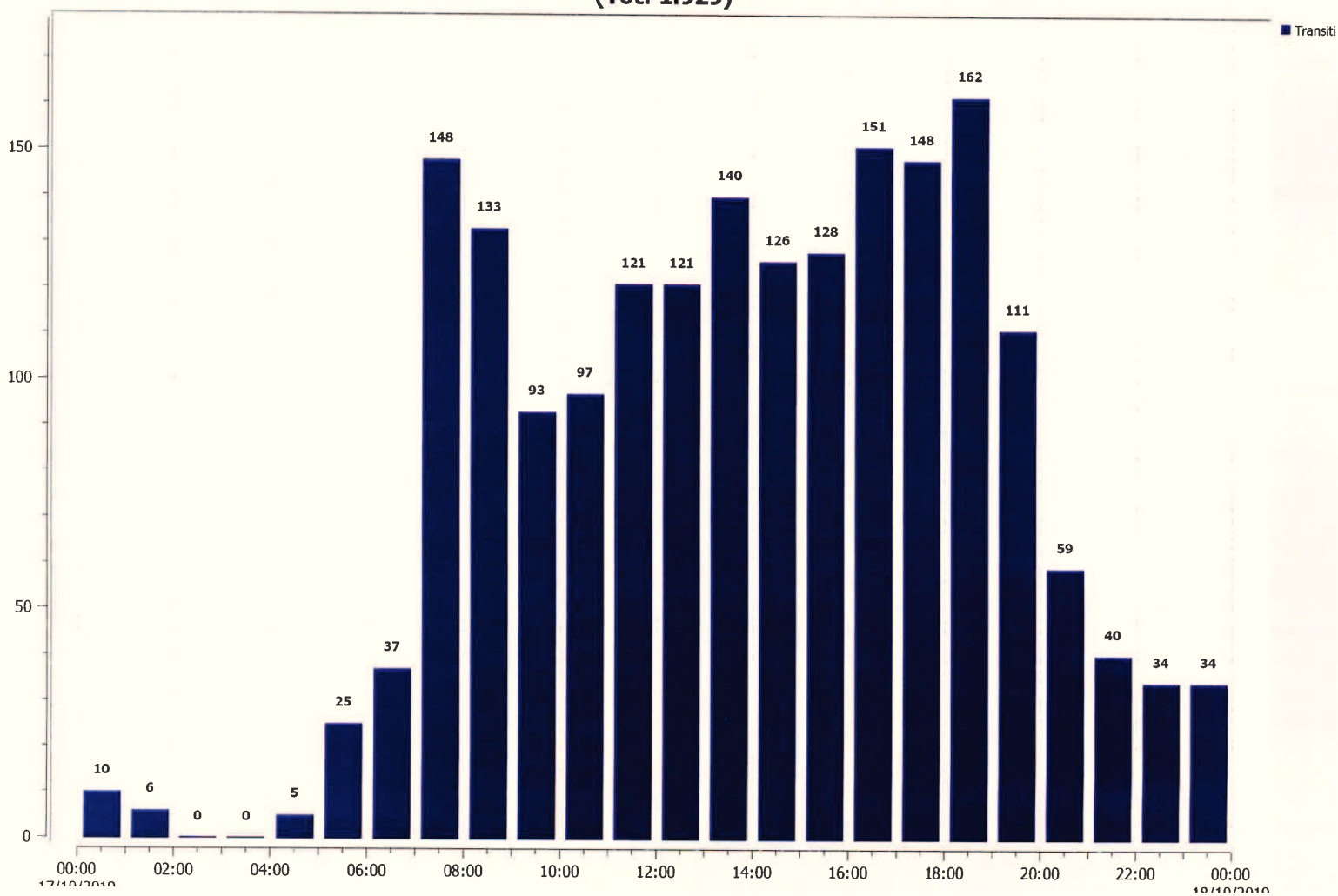
Targhe transitate del giorno 15/10/2019
(Tot: 1.942)



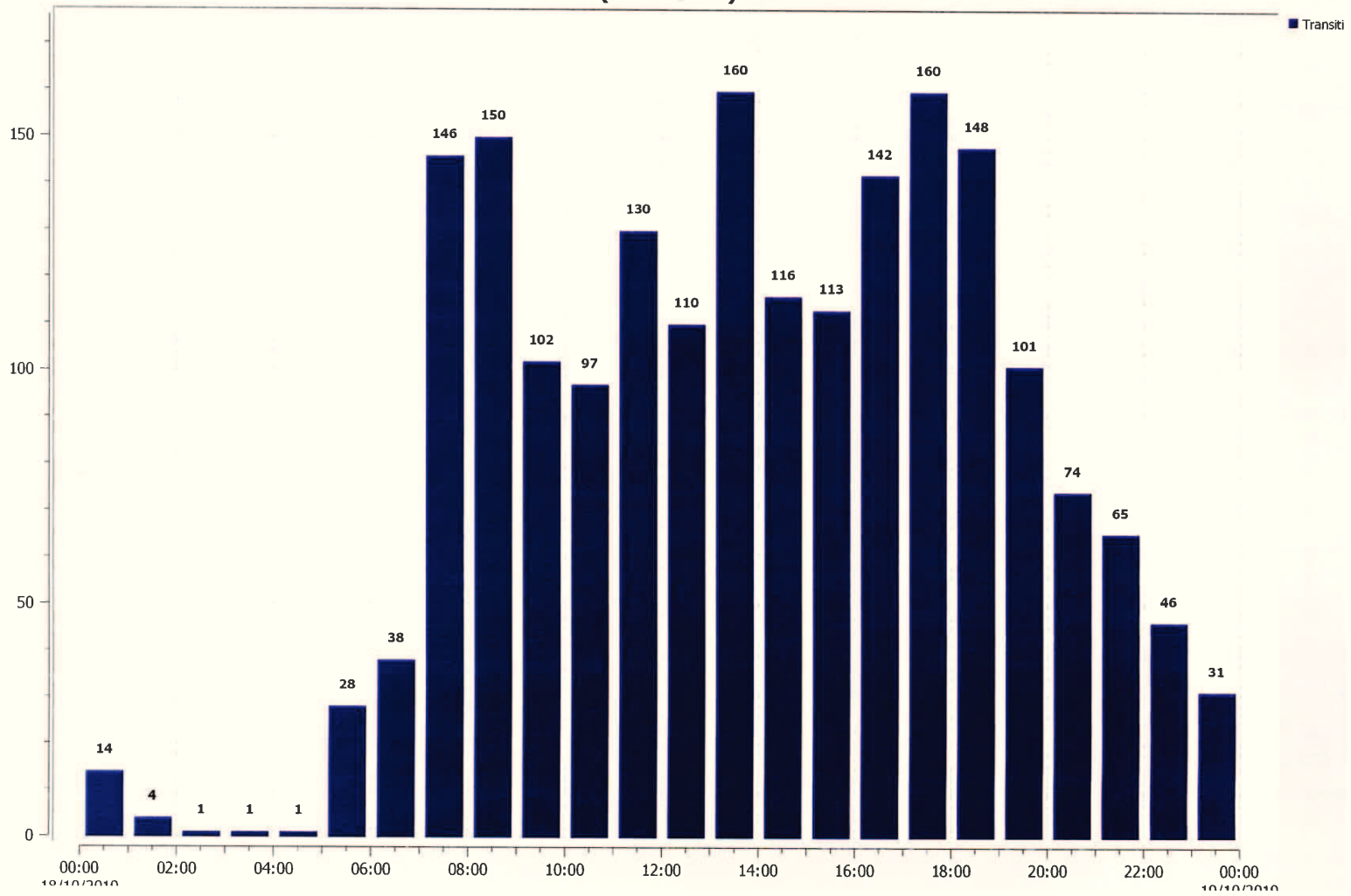
Targhe transitate del giorno 16/10/2019
(Tot: 2.013)



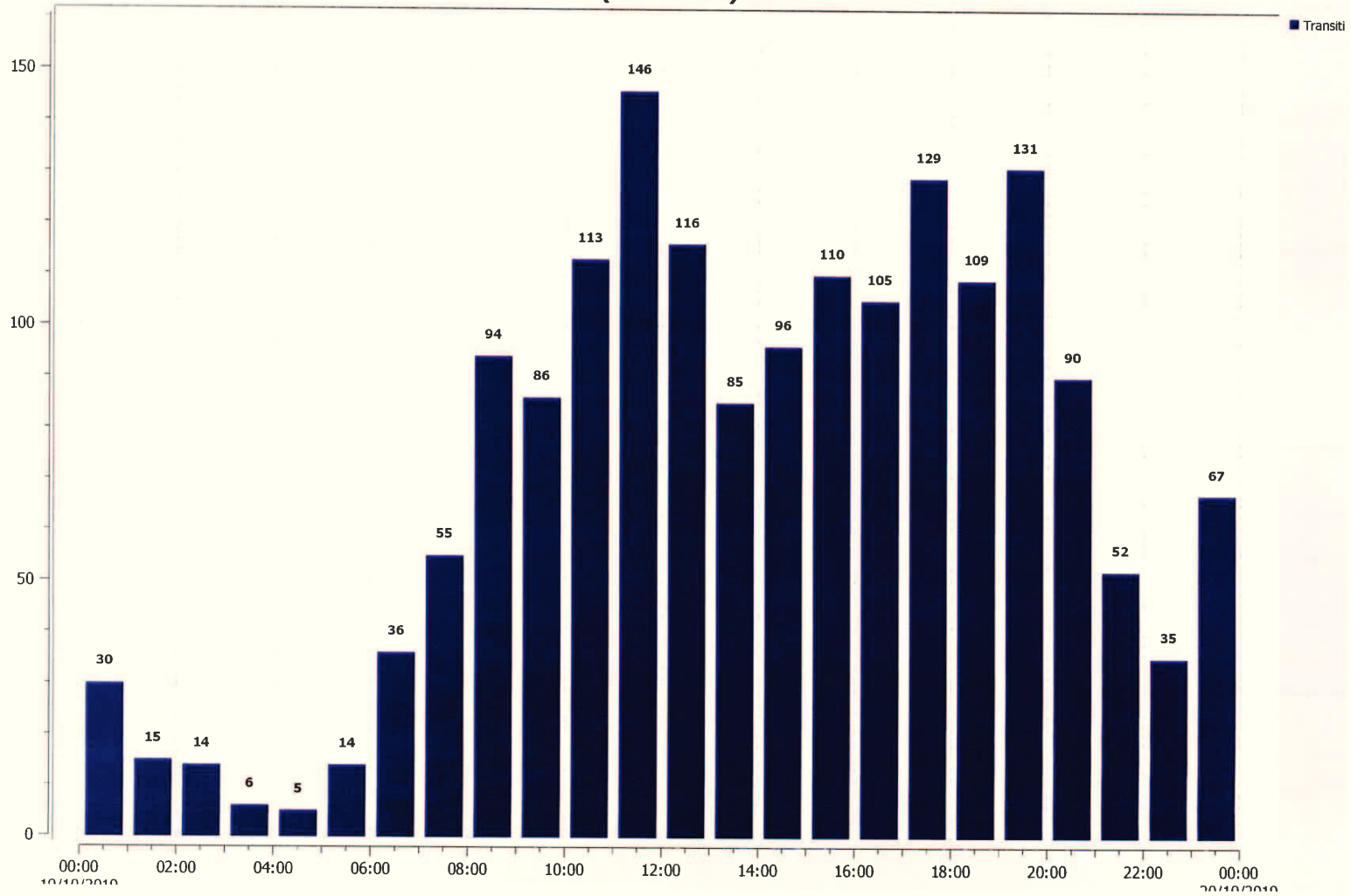
Targhe transitate del giorno 17/10/2019
(Tot: 1.929)



Targhe transitate del giorno 18/10/2019
(Tot: 1.978)

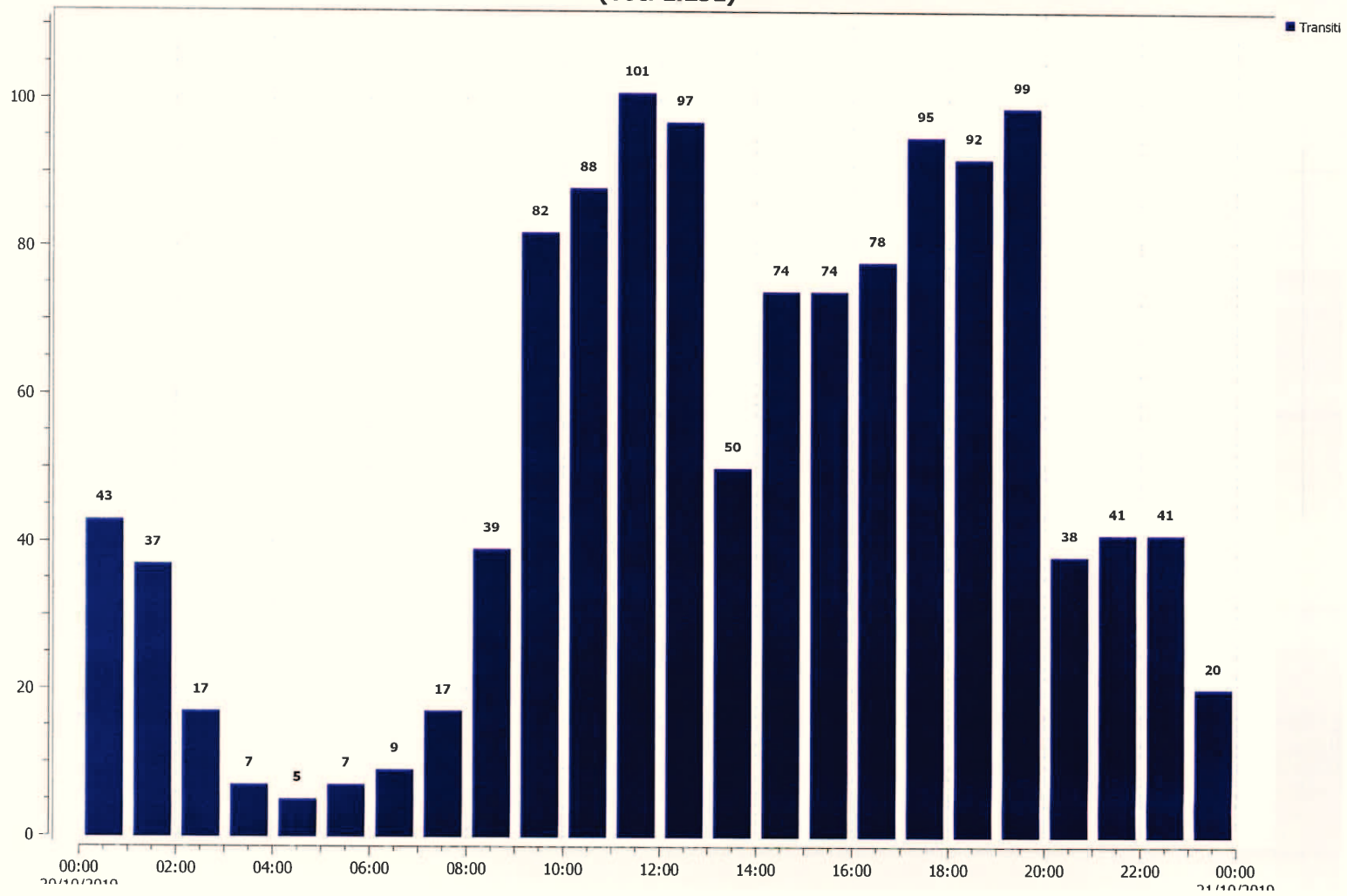


Targhe transitate del giorno 19/10/2019
(Tot: 1.739)

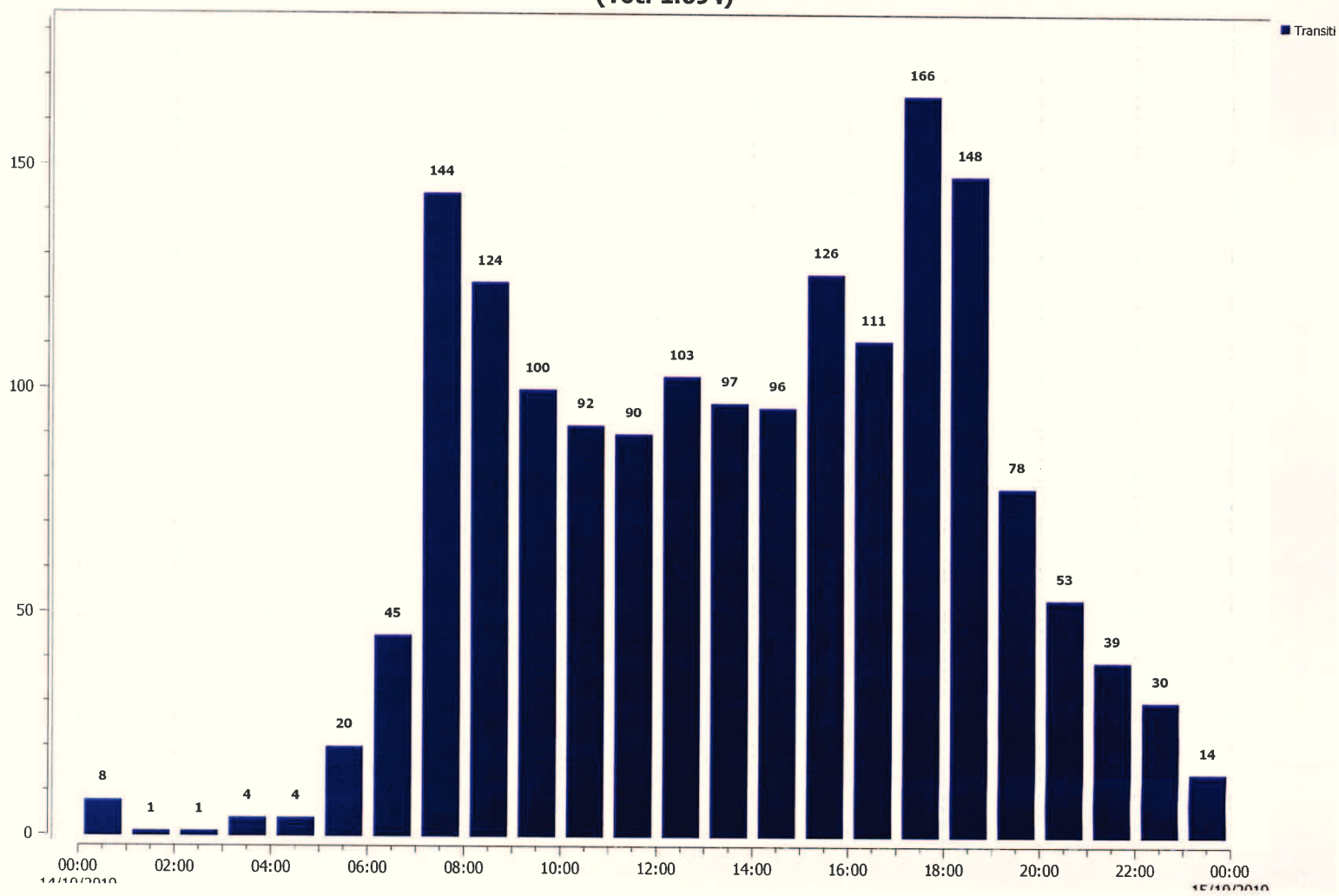


Targhe transitate del giorno 20/10/2019
(Tot: 1.251)

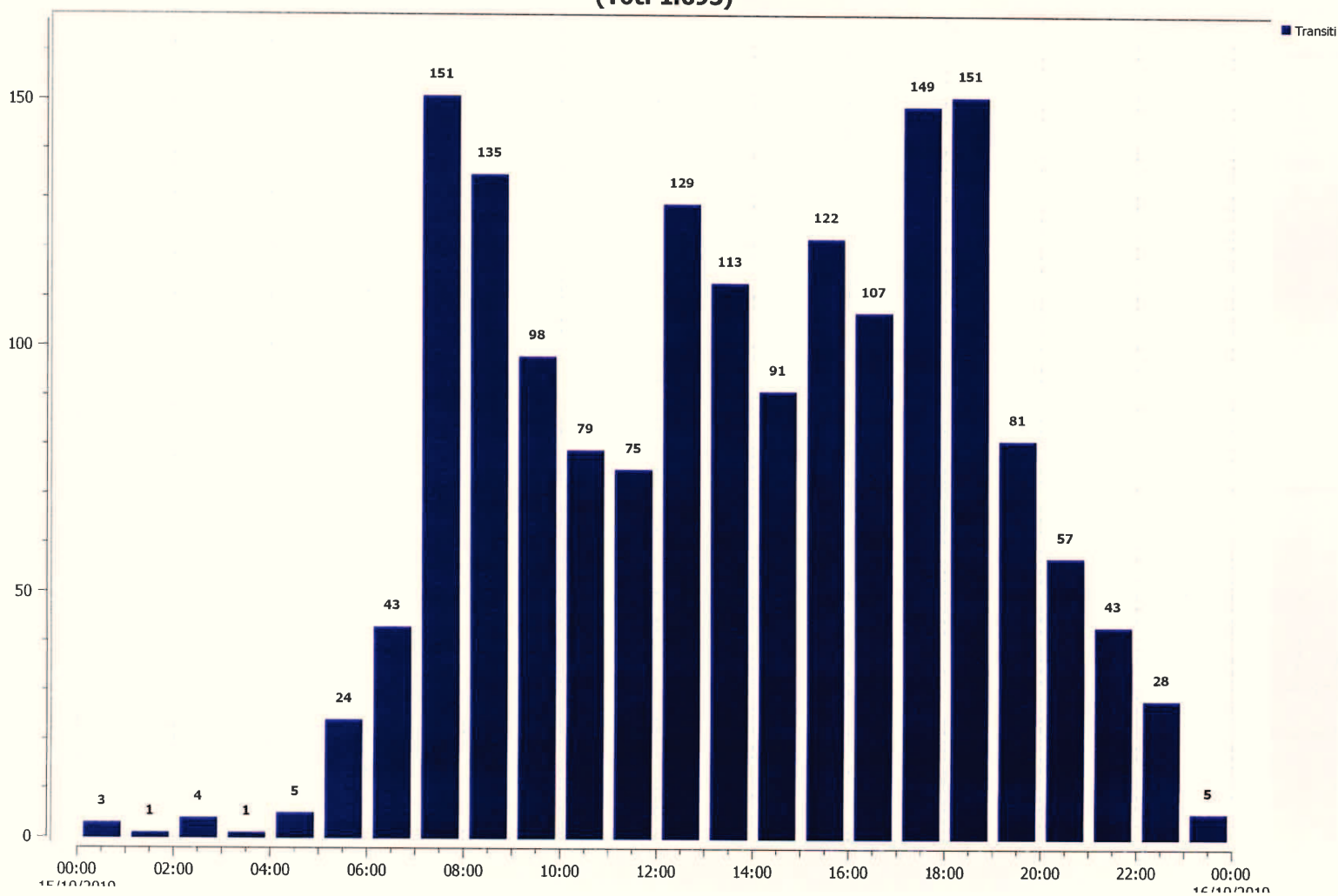
Romana - Ferraris dir. Centro



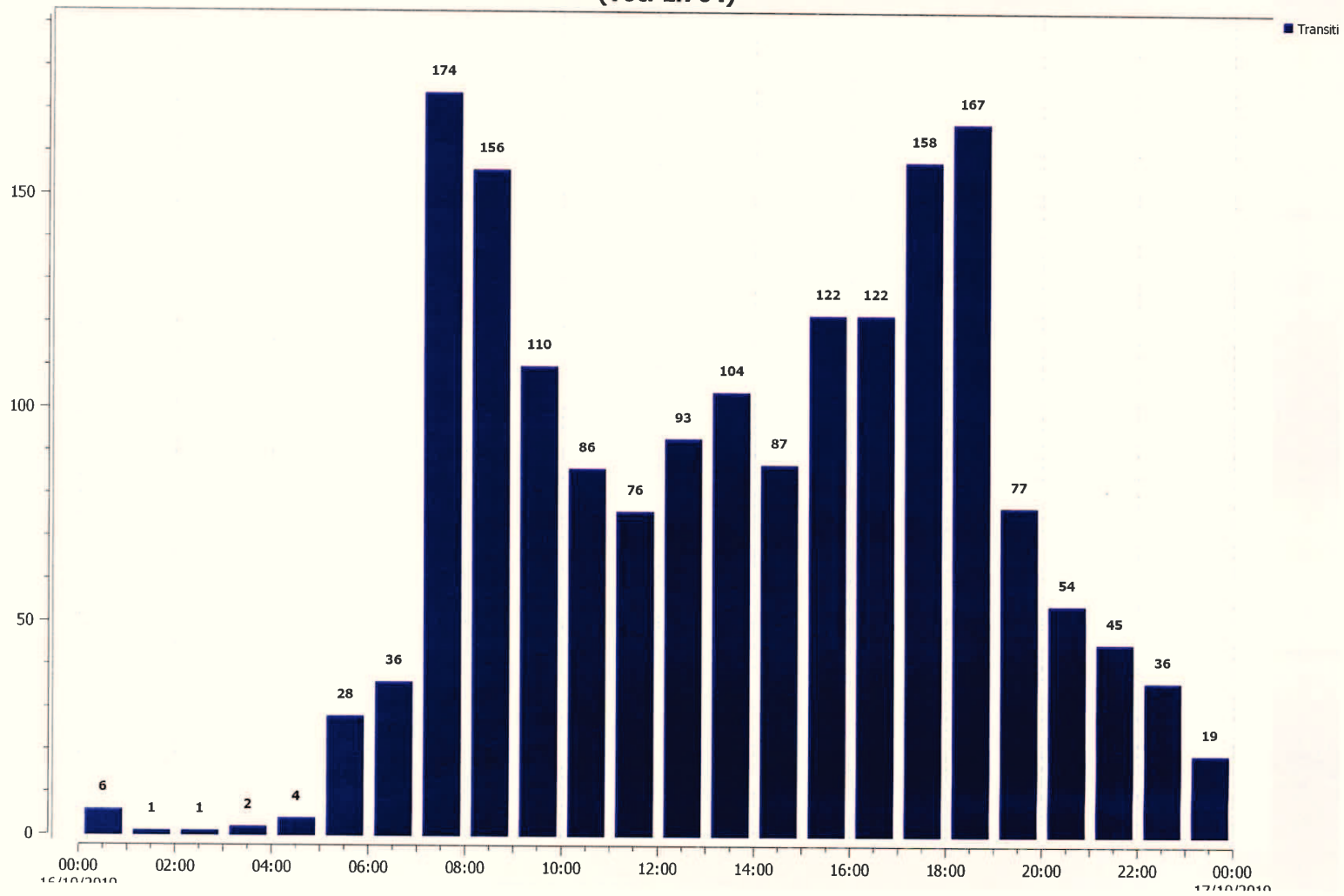
Targhe transitate del giorno 14/10/2019
(Tot: 1.694)



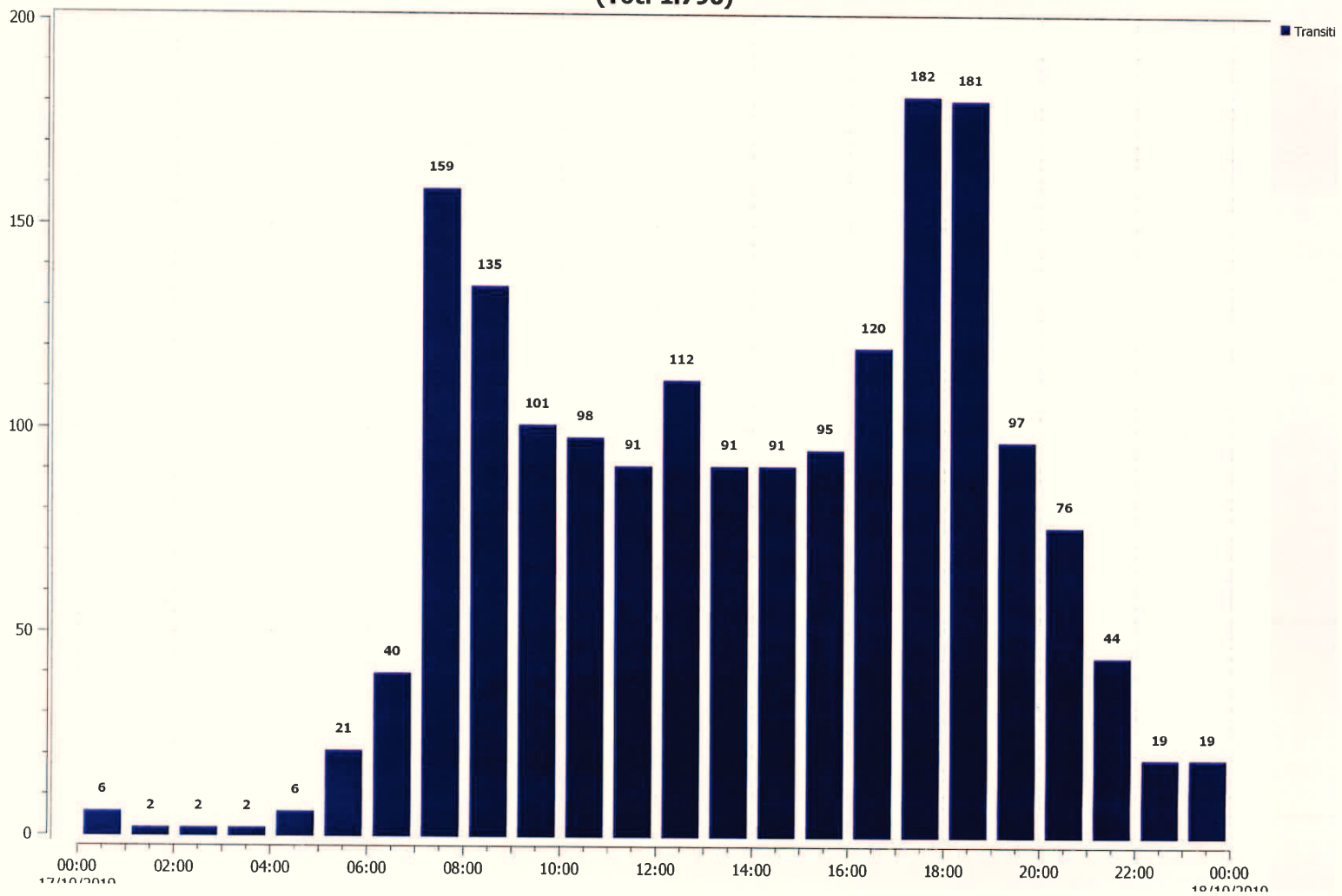
Targhe transitate del giorno 15/10/2019
(Tot: 1.695)



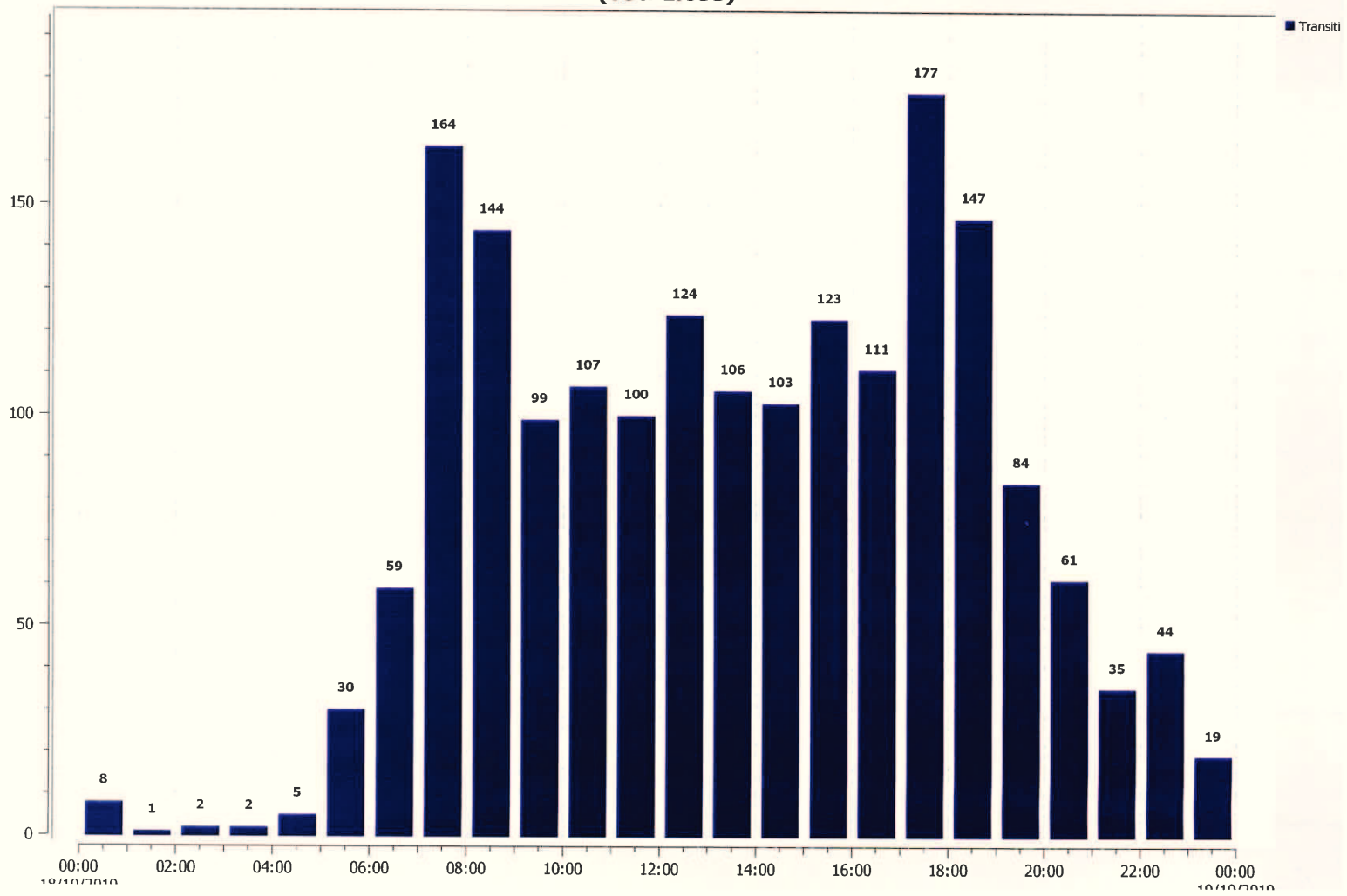
Targhe transitate del giorno 16/10/2019
(Tot: 1.764)



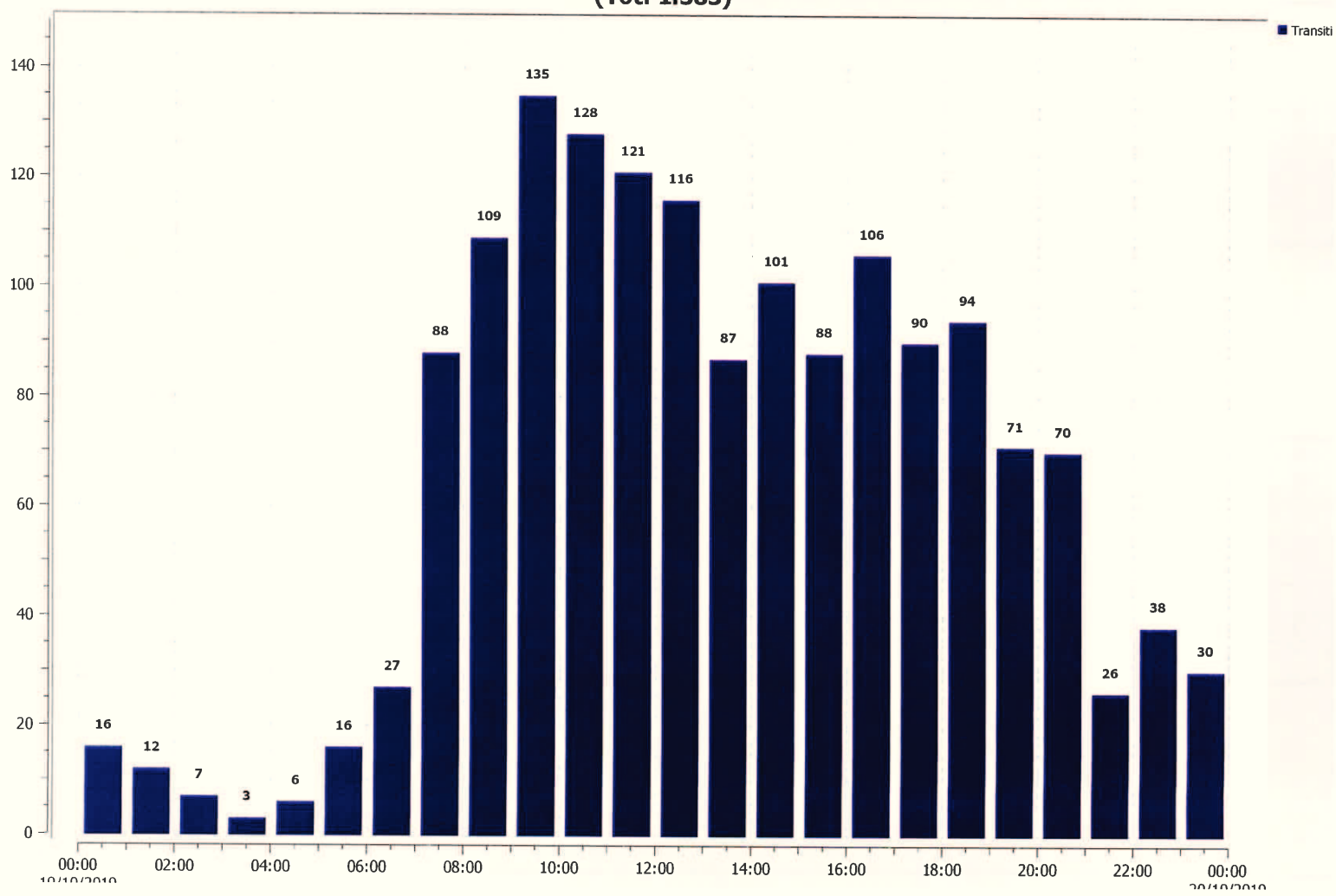
Targhe transitate del giorno 17/10/2019
(Tot: 1.790)



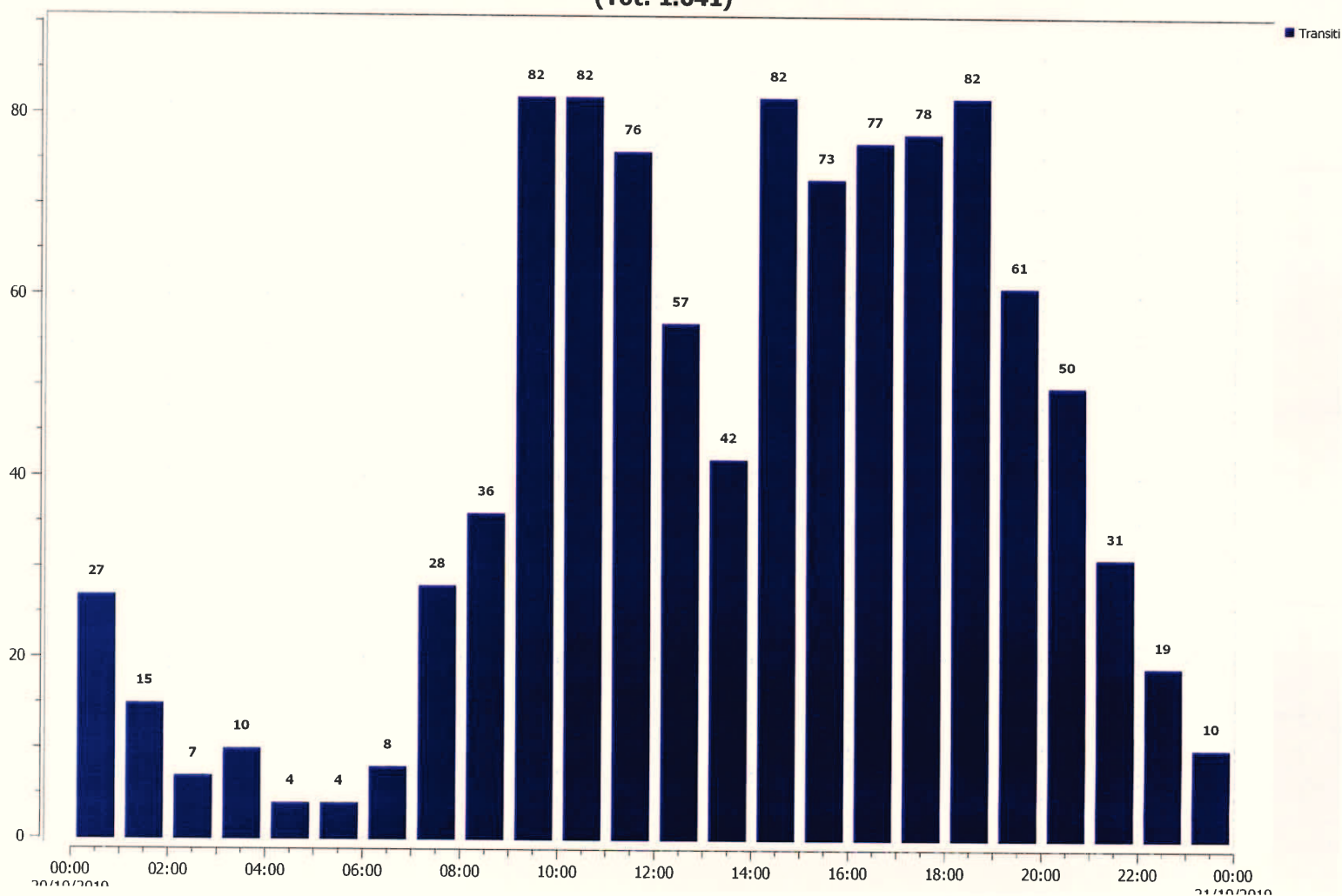
Targhe transitate del giorno 18/10/2019
(Tot: 1.855)



Targhe transitate del giorno 19/10/2019
(Tot: 1.585)



Targhe transitate del giorno 20/10/2019
(Tot: 1.041)



ALLEGATO 5

Report Indagine della Sosta

Num	Zona	Via	Tipo	Disp	Offerta	9.00-10.00	C.O.	11.00-12.00	C.O.	16.00-17.00	C.O.
1	1	Rimembranze (Viale)	Libera segnalata	Mista	107	11	0,10	5	0,05	7	0,07
2	1	Rimembranze (Viale)	Riservata disabili	Spina	2	0	0,00	0	0,00	0	0,00
3	1	Rimembranze (Viale)	Libera segnalata	Pettine	12	1	0,08	2	0,17	0	0,00
4	1	Rimembranze (Viale)	Divieto segnalato	---	0	0		0		0	
5	1	Rimembranze (Viale)	Divieto segnalato	---	0	0		0		0	
6	1	Rimembranze (Viale)	Libera non segnalata	Cassetta	2	0	0,00	0	0,00	0	0,00
7	1	Rimembranze (Viale)	Libera non segnalata	Cassetta	2	2	1,00	1	0,50	1	0,50
8	1	Giotto (Via)	Divieto non segnalato	---	0	0		0		0	
9	1	Giotto (Via)	Divieto non segnalato	---	0	0		0		0	
10	1	Giotto (Via)	Libera non segnalata	Cassetta	9	0	0,00	3	0,33	4	0,44
11	1	Giotto (Via)	Libera non segnalata	Cassetta	7	0	0,00	2	0,29	1	0,14
12	1	Da Vinci (Via)	Divieto non segnalato	---	0	0		0		0	
13	1	Da Vinci (Via)	Libera non segnalata	Cassetta	22	2	0,09	5	0,23	3	0,14
14	1	Da Vinci (Via)	Libera non segnalata	Cassetta	6	0	0,00	0	0,00	0	0,00
15	1	Da Vinci (Via)	Libera non segnalata	Cassetta	10	1	0,10	0	0,00	0	0,00
16	1	Rimembranze (Viale)	Divieto segnalato	---	0	0		0		0	
17	1	Rimembranze (Viale)	Divieto segnalato	---	0	0		0		0	
18	1	Rimembranze (Viale)	Divieto segnalato	---	0	0		0		0	
19	1	Rimembranze (Viale)	Divieto segnalato	---	0	0		0		0	
20	1	Rimembranze (Viale)	Libera non segnalata	Pettine	3	3	1,00	0	0,00	2	0,67
21	1	Da Vinci (Via)	Libera non segnalata	Cassetta	6	0	0,00	0	0,00	0	0,00
22	1	Da Vinci (Via)	Libera non segnalata	Cassetta	8	1	0,13	0	0,00	1	0,13
23	1	Da Vinci (Via)	Divieto non segnalato	---	0	1		0		0	
24	1	Da Vinci (Via)	Divieto segnalato	---	0	1		0		0	
25	1	Da Vinci (Via)	Divieto segnalato	---	0	1		0		0	
26	1	Rimembranze (Viale)	Divieto segnalato	---	0	0		0		0	
27	1	Rimembranze (Viale)	Divieto segnalato	---	0	0		0		0	
28	1	IV Novembre (Via)	Divieto segnalato	---	0	0		0		0	
29	1	IV Novembre (Via)	Divieto segnalato	---	0	0		0		0	
30	1	Romana (Via)	Divieto segnalato	---	0	0		0		0	
31	1	Romana (Via)	Libera segnalata	Cassetta	15	8	0,53	5	0,33	7	0,47
32	1	Romana (Via)	Divieto segnalato	---	0	0		0		0	
33	1	Romana (Via)	Divieto segnalato	---	0	0		0		0	
34	1	Romana (Via)	Libera non segnalata	Cassetta	2	2	1,00	0	0,00	0	0,00
35	1	Romana (Via)	Riservata condominio	Spina	5	3	0,60	4	0,80	3	0,60

Num	Zona	Via	Tipo	Disp	Offerta	9.00-10.00	C.O.	11.00-12.00	C.O.	16.00-17.00	C.O.
36	1	Romana (Via)	Libera segnalata	Spina	12	4	0,33	3	0,25	3	0,25
37	1	Romana (Via)	Divieto segnalato	---	0	0		1		0	
38	1	Romana (Via)	Libera non segnalata	Mista	12	6	0,50	6	0,50	6	0,50
39	1	De Gasperi (Via)	Libera segnalata	Mista	11	2	0,18	3	0,27	2	0,18
40	1	De Gasperi (Via)	Libera segnalata	Cassetta	8	4	0,50	1	0,13	3	0,38
41	1	De Gasperi (Via)	Libera segnalata	Cassetta	1	1	1,00	0	0,00	0	0,00
42	1	De Gasperi (Via)	Libera segnalata	Mista	26	10	0,38	11	0,42	15	0,58
43	1	De Gasperi (Via)	Divieto segnalato	---	0	0		2		1	
44	1	Romana (Via)	Divieto segnalato	---	0	4		2		0	
45	1	Romana (Via)	Divieto segnalato	---	0	0		0		0	
46	1	Romana (Via)	Riservata panificio	Pettine	9	3	0,33	3	0,33	2	0,22
47	1	Romana (Via)	Riservata clienti	Pettine	15	7	0,47	9	0,60	8	0,53
48	1	Torricelli (Via)	Libera segnalata	Pettine	41	12	0,29	7	0,17	13	0,32
49	1	Torricelli (Via)	Divieto segnalato	---	0	0		0		0	
50	1	Torricelli (Via)	Divieto segnalato	---	0	0		0		0	
51	1	Torricelli (Via)	Divieto segnalato	---	0	0		0		0	
52	1	Ferraris (Via)	Divieto non segnalato	---	0	4		0		0	
53	1	Ferraris (Via)	Divieto non segnalato	---	0	1		0		0	
54	1	Ferraris (Via)	Divieto non segnalato	---	0	0		0		0	
55	1	Ferraris (Via)	Divieto non segnalato	---	0	0		0		0	
56	1	Ferraris (Via)	Divieto non segnalato	---	0	0		0		0	
57	1	Ferraris (Via)	Divieto non segnalato	---	0	0		0		0	
58	1	Ferraris (Via)	Divieto non segnalato	---	0	0		0		0	
59	1	Ferraris (Via)	Divieto segnalato	---	0	0		0		0	
60	1	Ferraris (Via)	Divieto segnalato	---	0	0		0		0	
61	1	Ferraris (Via)	Libera segnalata	Pettine	15	7	0,47	4	0,27	5	0,33
62	1	Ferraris (Via)	Riservata disabili	Pettine	1	0	0,00	1	1,00	0	0,00
63	1	Ferraris (Via)	Libera segnalata	Pettine	7	5	0,71	2	0,29	5	0,71
64	1	Ferraris (Via)	Libera non segnalata	Cassetta	4	0	0,00	1	0,25	0	0,00
65	1	Ferraris (Via)	Divieto segnalato	---	0	0		0		0	
66	1	Formiche (Via)	Divieto segnalato	---	0	0		0		0	
67	1	Formiche (Via)	Divieto segnalato	---	0	1		0		0	
68	1	Formiche (Via)	Divieto segnalato	---	0	0		0		0	
69	1	Formiche (Via)	Divieto segnalato	---	0	0		0		0	
70	1	Formiche (Via)	Divieto segnalato	---	0	0		0		0	

Num	Zona	Via	Tipo	Disp	Offerta	9.00-10.00	C.O.	11.00-12.00	C.O.	16.00-17.00	C.O.
71	1	Formiche (Via)	Libera segnalata	Pettine	4	1	0,25	0	0,00	1	0,25
72	1	Castaldi (Via)	Divieto non segnalato	---	0	0		1		1	
73	1	Castaldi (Via)	Divieto non segnalato	---	0	0		0		0	
74	1	Castaldi (Via)	Libera non segnalata	Cassetta	3	1	0,33	1	0,33	1	0,33
75	1	Castaldi (Via)	Libera non segnalata	Cassetta	3	1	0,33	2	0,67	1	0,33
76	1	Castaldi (Via)	Divieto non segnalato	---	0	0		0		0	
77	1	Castaldi (Via)	Divieto non segnalato	---	0	0		2		0	
78	1	Castaldi (Via)	Divieto non segnalato	---	0	0		0		0	
79	1	Castaldi (Via)	Libera non segnalata	Cassetta	2	0	0,00	1	0,50	0	0,00
80	1	Castaldi (Via)	Divieto non segnalato	---	0	0		0		0	
81	1	Castaldi (Via)	Libera non segnalata	Pettine	4	1	0,25	2	0,50	2	0,50
82	2	Civerchi (Via)	Divieto segnalato	---	0	3		2		1	
83	2	Civerchi (Via)	Libera segnalata	Cassetta	21	12	0,57	15	0,71	18	0,86
84	2	Cavalieri di Vittorio Veneto (Via)	Divieto segnalato	---	0	0		0		0	
85	2	Cavalieri di Vittorio Veneto (Via)	Divieto segnalato	---	0	0		0		0	
86	2	Cavalieri di Vittorio Veneto (Via)	Libera segnalata	Pettine	9	2	0,22	2	0,22	3	0,33
87	2	Cavalieri di Vittorio Veneto (Via)	Riservata disabili	Pettine	1	0	0,00	0	0,00	0	0,00
88	2	Cavalieri di Vittorio Veneto (Via)	Divieto segnalato	---	0	0		0		0	
89	2	Cavalieri di Vittorio Veneto (Via)	Divieto non segnalato	---	0	1		0		1	
90	2	Cavalieri di Vittorio Veneto (Via)	Divieto non segnalato	---	0	0		0		0	
91	2	Merisi da Caravaggio (Via)	Divieto segnalato	---	0	0		0		0	
92	2	Merisi da Caravaggio (Via)	Libera segnalata	Cassetta	13	4	0,31	4	0,31	4	0,31
93	2	Nikolajewka (Via)	Divieto segnalato	---	0	0		0		0	
94	2	Nikolajewka (Via)	Divieto segnalato	---	0	0		1		0	
95	2	Nikolajewka (Via)	Divieto segnalato	---	0	0		0		0	
96	2	Nikolajewka (Via)	Riservata condominio	Pettine	12	2	0,17	2	0,17	4	0,33
97	2	Nikolajewka (Via)	Riservata disabili	Pettine	1	0	0,00	0	0,00	0	0,00
98	2	Nikolajewka (Via)	Libera segnalata	Pettine	27	1	0,04	1	0,04	6	0,22
99	2	Pedrali (Via)	Libera segnalata	Pettine	15	2	0,13	1	0,07	4	0,27
100	2	Pedrali (Via)	Riservata disabili	Pettine	1	0	0,00	0	0,00	0	0,00
101	2	Pedrali (Via)	Divieto segnalato	---	0	0		0		0	
102	2	Pedrali (Via)	Divieto segnalato	---	0	0		0		0	
103	2	Pedrali (Via)	Libera segnalata	Spina	10	3	0,30	3	0,30	5	0,50
104	2	Pedrali (Via)	Riservata disabili	Spina	1	0	0,00	0	0,00	0	0,00
105	2	Pedrali (Via)	Libera segnalata	Spina	6	3	0,50	3	0,50	4	0,67

Num	Zona	Via	Tipo	Disp	Offerta	9.00-10.00	C.O.	11.00-12.00	C.O.	16.00-17.00	C.O.
106	2	Pedrali (Via)	Riservata disabili	Spina	1	0	0,00	0	0,00	0	0,00
107	2	Pedrali (Via)	Libera segnalata	Spina	32	6	0,19	6	0,19	10	0,31
108	2	Pedrali (Via)	Libera segnalata	Spina	11	8	0,73	5	0,45	7	0,64
109	2	Pedrali (Via)	Riservata disabili	Spina	1	0	0,00	0	0,00	0	0,00
110	2	Pedrali (Via)	Divieto segnalato	---	0	0		0		0	
111	2	Pedrali (Via)	Divieto segnalato	---	0	0		0		0	
112	2	Prato (Via)	Divieto segnalato	---	0	0		0		0	
113	2	Prato (Via)	Divieto segnalato	---	0	0		0		0	
114	2	Prato (Via)	Libera segnalata	Cassetta	9	3	0,33	3	0,33	4	0,44
115	2	Prato (Via)	Libera segnalata	Cassetta	5	1	0,20	2	0,40	1	0,20
116	2	Prato (Via)	Divieto segnalato	---	0	0		0		0	
117	2	Prato (Via)	Divieto segnalato	---	0	0		0		0	
118	2	Prato (Via)	Divieto segnalato	---	0	0		0		0	
119	2	Prato (Via)	Libera segnalata	Cassetta	4	2	0,50	3	0,75	3	0,75
120	2	Prato (Via)	Riservata disabili	Cassetta	1	0	0,00	0	0,00	0	0,00
121	2	Prato (Via)	Libera segnalata	Cassetta	5	5	1,00	3	0,60	5	1,00
122	2	Prato (Via)	Divieto segnalato	---	0	0		0		0	
123	2	Prato (Via)	Libera segnalata	Spina	15	4	0,27	6	0,40	10	0,67
124	2	Prato (Via)	Riservata disabili	Pettine	1	0	0,00	0	0,00	0	0,00
125	2	Prato (Via)	Riservata clienti	Pettine	3	1	0,33	0	0,00	1	0,33
126	2	Buonarroti (Via)	Divieto non segnalato	---	0	0		0		0	
127	2	Buonarroti (Via)	Divieto non segnalato	---	0	0		0		0	
128	2	Buonarroti (Via)	Divieto non segnalato	---	0	0		0		0	
129	2	Buonarroti (Via)	Libera non segnalata	Cassetta	9	1	0,11	0	0,00	0	0,00
130	2	IV Novembre (Via)	Divieto segnalato	---	0	0		0		0	
131	2	IV Novembre (Via)	Divieto segnalato	---	0	0		0		0	
132	2	IV Novembre (Via)	Libera segnalata	Cassetta	6	2	0,33	1	0,17	0	0,00
133	2	IV Novembre (Via)	Riservata disabili	Pettine	1	0	0,00	0	0,00	0	0,00
134	2	IV Novembre (Via)	Libera segnalata	Pettine	9	3	0,33	3	0,33	3	0,33
135	2	IV Novembre (Via)	Divieto segnalato	---	0	0		0		0	
136	2	IV Novembre (Via)	Libera non segnalata	Pettine	30	6	0,20	5	0,17	8	0,27
137	2	Pasubio (Via)	Divieto non segnalato	---	0	2		1		1	
138	2	Pasubio (Via)	Divieto non segnalato	---	0	0		3		1	
139	2	Pasubio (Via)	Libera segnalata	Cassetta	5	2	0,40	2	0,40	2	0,40
140	2	Pasubio (Via)	Libera segnalata	Cassetta	4	4	1,00	4	1,00	4	1,00

Num	Zona	Via	Tipo	Disp	Offerta	9.00-10.00	C.O.	11.00-12.00	C.O.	16.00-17.00	C.O.
141	2	Pasubio (Via)	Divieto segnalato	---	0	0		0		0	
142	2	Pasubio (Via)	Divieto segnalato	---	0	0		0		0	
143	2	Buffoli (Via)	Divieto segnalato	---	0	0		0		0	
144	2	Buffoli (Via)	Divieto segnalato	---	0	0		0		0	
145	2	Buffoli (Via)	Divieto segnalato	---	0	0		0		0	
146	2	Buffoli (Via)	Divieto non segnalato	---	0	0		0		0	
147	2	Buffoli (Via)	Divieto non segnalato	---	0	2		0		0	
148	2	IV Novembre (Via)	Libera segnalata	Cassetta	1	2	2,00	2	2,00	1	1,00
149	2	IV Novembre (Via)	Libera segnalata	Cassetta	1	1	1,00	1	1,00	1	1,00
150	2	IV Novembre (Via)	Divieto segnalato	---	0	0		0		0	
151	2	IV Novembre (Via)	Divieto segnalato	---	0	0		0		0	
152	2	IV Novembre (Via)	Divieto segnalato	---	0	0		0		0	
153	2	IV Novembre (Via)	Libera segnalata	Cassetta	1	1	1,00	0	0,00	0	0,00
154	2	IV Novembre (Via)	Libera segnalata	Cassetta	8	4	0,50	3	0,38	4	0,50
155	2	IV Novembre (Via)	Riservata disabili	Pettine	1	0	0,00	0	0,00	0	0,00
156	2	IV Novembre (Via)	Divieto segnalato	---	0	0		0		0	
157	2	IV Novembre (Via)	Divieto segnalato	---	0	0		0		0	
158	2	Tagliamento (Via)	Divieto non segnalato	---	0	0		0		0	
159	2	Tagliamento (Via)	Libera segnalata	Mista	19	8	0,42	5	0,26	6	0,32
160	2	Tagliamento (Via)	Libera non segnalata	Cassetta	4	1	0,25	1	0,25	0	0,00
161	2	Tagliamento (Via)	Libera non segnalata	Cassetta	2	0	0,00	1	0,50	1	0,50
162	2	Tagliamento (Via)	Libera segnalata	Mista	10	4	0,40	5	0,50	6	0,60
163	2	Tagliamento (Via)	Divieto non segnalato	---	0	0		0		0	
164	2	Sabotino (Via)	Libera segnalata	Cassetta	11	0	0,00	0	0,00	1	0,09
165	2	Sabotino (Via)	Libera segnalata	Pettine	9	2	0,22	2	0,22	3	0,33
166	2	Sabotino (Via)	Riservata disabili	Pettine	1	0	0,00	0	0,00	0	0,00
167	2	Sabotino (Via)	Libera segnalata	Pettine	1	4	4,00	3	3,00	3	3,00
168	2	Sabotino (Via)	Divieto segnalato	---	0	0		0		0	
169	2	Sabotino (Via)	Divieto segnalato	---	0	0		0		0	
170	2	Sabotino (Via)	Divieto segnalato	---	0	0		0		0	
171	2	del Carso (Via)	Divieto segnalato	---	0	0		0		0	
172	2	del Carso (Via)	Divieto segnalato	---	0	0		0		0	
173	2	del Carso (Via)	Divieto segnalato	---	0	0		0		0	
174	2	VIII Maggio (Via)	Divieto non segnalato	---	0	0		0		0	
175	2	VIII Maggio (Via)	Divieto non segnalato	---	0	0		0		0	

Num	Zona	Via	Tipo	Disp	Offerta	9.00-10.00	C.O.	11.00-12.00	C.O.	16.00-17.00	C.O.
176	2	VIII Maggio (Via)	Libera non segnalata	Cassetta	6	2	0,33	2	0,33	2	0,33
177	2	Bergamo (Via)	Libera non segnalata	Cassetta	10	6	0,60	5	0,50	6	0,60
178	2	Bergamo (Via)	Divieto segnalato	---	0	0		0		0	
179	2	IV Novembre (Via)	Divieto segnalato	---	0	0		0		0	
180	2	IV Novembre (Via)	Divieto segnalato	---	0	0		0		0	
181	2	IV Novembre (Via)	Divieto segnalato	---	0	0		0		0	
182	2	IV Novembre (Via)	Libera segnalata	Cassetta	13	0	0,00	0	0,00	1	0,08
183	2	Gavazzolo (Via)	Divieto segnalato	---	0	0		0		0	
184	2	Bergamo (Via)	Divieto segnalato	---	0	0		0		0	
185	2	Bergamo (Via)	Divieto segnalato	---	0	0		0		0	
186	2	Bergamo (Via)	Divieto segnalato	---	0	0		0		0	
187	2	Cimariva (Via)	Divieto non segnalato	---	0	0		0		0	
188	2	XXIV Maggio (Via)	Divieto segnalato	---	0	0		1		0	
189	2	XXIV Maggio (Via)	Libera segnalata	Cassetta	7	2	0,29	3	0,43	2	0,29
190	2	XXIV Maggio (Via)	Libera segnalata	Cassetta	5	0	0,00	0	0,00	1	0,20
191	2	Isonzo (Via)	Libera segnalata	Cassetta	4	1	0,25	0	0,00	0	0,00
192	2	Isonzo (Via)	Divieto segnalato	---	0	0		0		0	
193	2	Isonzo (Via)	Divieto segnalato	---	0	0		0		0	
194	2	Isonzo (Via)	Divieto segnalato	---	0	0		0		0	
195	2	Isonzo (Via)	Divieto segnalato	---	0	0		0		0	
196	2	Piave (Via)	Divieto segnalato	---	0	0		0		0	
197	2	Piave (Via)	Divieto segnalato	---	0	0		3		0	
198	2	Piave (Via)	Divieto segnalato	---	0	0		0		0	
199	2	Piave (Via)	Divieto segnalato	---	0	0		0		0	
200	2	Costa (Via)	Divieto segnalato	---	0	0		1		1	
201	2	Costa (Via)	Divieto segnalato	---	0	0		0		0	
202	2	Costa (Via)	Divieto segnalato	---	0	0		1		0	
203	2	Costa (Via)	Divieto segnalato	---	0	0		0		0	
204	2	Costa (Via)	Libera segnalata	Cassetta	7	3	0,43	2	0,29	2	0,29
205	2	Costa (Via)	Divieto segnalato	---	0	0		0		0	
206	2	Costa (Via)	Libera segnalata	Cassetta	3	3	1,00	2	0,67	3	1,00
207	2	Costa (Via)	Divieto segnalato	---	0	0		0		0	
208	3	Mazzini (Piazzale)	Disco 1 ora eccetto autorizzati	Pettine	7	6	0,86	7	1,00	8	1,14
209	3	Mazzini (Piazzale)	Disco 2 ore eccetto autorizzati	Spina	4	6	1,50	4	1,00	1	0,25
210	3	Mazzini (Piazzale)	Libera segnalata	Spina	4	5	1,25	5	1,25	4	1,00

Num	Zona	Via	Tipo	Disp	Offerta	9.00-10.00	C.O.	11.00-12.00	C.O.	16.00-17.00	C.O.
211	3	Mazzini (Piazzale)	Libera segnalata	Cassetta	3	2	0,67	3	1,00	5	1,67
212	3	Mazzini (Piazzale)	Libera segnalata	Cassetta	13	9	0,69	10	0,77	11	0,85
213	3	Mazzini (Piazzale)	Libera segnalata	Pettine	10	3	0,30	4	0,40	10	1,00
214	3	Mazzini (Piazzale)	Libera segnalata	Pettine	2	2	1,00	2	1,00	1	0,50
215	3	Mazzini (Piazzale)	Libera segnalata	Pettine	5	5	1,00	4	0,80	4	0,80
216	3	Mazzini (Piazzale)	Riservata disabili	Pettine	2	1	0,50	1	0,50	1	0,50
217	3	Mainetti (Via)	Divieto segnalato	---	0	0		0		0	
218	3	Sufflico (Via)	Divieto segnalato	---	0	0		0		0	
219	3	Sufflico (Via)	Divieto segnalato	---	0	0		0		0	
220	3	Valle Caleppio (Via)	Divieto segnalato	---	0	0		0		0	
221	3	Valle Caleppio (Via)	Divieto segnalato	---	0	0		0		0	
222	3	Valle Caleppio (Via)	Divieto segnalato	---	0	0		0		0	
223	3	Pacinotti (Via)	Divieto non segnalato	---	0	0		0		0	
224	3	Pacinotti (Via)	Libera non segnalata	Cassetta	8	2	0,25	2	0,25	0	0,00
225	3	Galighani (Via)	Divieto segnalato	---	0	0		0		0	
226	3	Galighani (Via)	Libera segnalata	Cassetta	23	26	1,13	22	0,96	23	1,00
227	3	Galighani (Via)	Disco 2 ore 7-20 eccetto autorizzati	Cassetta	6	5	0,83	4	0,67	6	1,00
228	3	Galighani (Via)	Riservata proprietà privata	Pettine	2	0	0,00	2	1,00	2	1,00
229	3	Galighani (Via)	Riservata disabili	Pettine	1	1	1,00	0	0,00	0	0,00
230	3	Galighani (Via)	Libera segnalata	Pettine	1	1	1,00	0	0,00	0	0,00
231	3	Lungo Oglio Battisti (Via)	Disco 2 ore 8-20	Pettine	42	43	1,02	44	1,05	37	0,88
232	3	Lungo Oglio Battisti (Via)	Riservata disabili	Pettine	2	0	0,00	0	0,00	0	0,00
233	3	Lungo Oglio Battisti (Via)	Riservata carico/scarico	Pettine	2	1	0,50	2	1,00	2	1,00
234	3	Lungo Oglio Battisti (Via)	Divieto non segnalato	---	0	2		1		0	
235	3	Lungo Oglio Battisti (Via)	Libera non segnalata	Mista	22	20	0,91	19	0,86	19	0,86
236	3	Lungo Oglio Battisti (Via)	Divieto segnalato	---	0	0		0		0	
237	3	Lungo Oglio Battisti (Via)	Divieto segnalato	---	0	0		0		0	
238	3	Lungo Oglio Battisti (Via)	Disco 2 ore eccetto autorizzati	Cassetta	11	11	1,00	9	0,82	12	1,09
239	3	Lungo Oglio Battisti (Via)	Libera segnalata	Cassetta	14	14	1,00	16	1,14	18	1,29
240	3	Lungo Oglio Battisti (Via)	Riservata Aci Autoscuola	Cassetta	2	1	0,50	2	1,00	1	0,50
241	3	Lungo Oglio Battisti (Via)	Riservata disabili	Cassetta	1	1	1,00	0	0,00	0	0,00
242	3	Lungo Oglio Battisti (Via)	Divieto segnalato	---	0	0		0		0	
243	3	Mura (Via)	Divieto segnalato	---	0	0		0		0	
244	3	Mura (Via)	Disco eccetto autorizzati	Pettine	4	0	0,00	0	0,00	0	0,00
245	3	San Pietro (Via)	Divieto segnalato	---	0	0		0		0	

Num	Zona	Via	Tipo	Disp	Offerta	9.00-10.00	C.O.	11.00-12.00	C.O.	16.00-17.00	C.O.
246	3	San Pietro (Via)	Divieto segnalato	---	0	0		0		0	
247	3	Don Giuseppe Bregoli (Piazzale)	Libera segnalata	Mista	34	28	0,82	25	0,74	25	0,74
248	3	Don Giuseppe Bregoli (Piazzale)	Riservata disabili	Pettine	1	0	0,00	0	0,00	0	0,00
249	3	San Pietro (Via)	Riservata	Spina	5	4	0,80	4	0,80	5	1,00
250	3	Gorini (Via)	Divieto segnalato	---	0	0		0		0	
251	3	Gorini (Via)	Riservata disabili	Cassetta	1	0	0,00	0	0,00	0	0,00
252	3	Costa (Via)	Libera segnalata	Cassetta	15	13	0,87	15	1,00	15	1,00
253	3	Costa (Via)	Divieto segnalato	---	0	0		0		0	
254	4	Gorini (Via)	Divieto segnalato	---	0	1		1		0	
255	4	Gorini (Via)	Disco 30 min 8-20	Cassetta	2	1	0,50	1	0,50	1	0,50
256	4	Garibaldi (Via)	Libera segnalata	Cassetta	1	1	1,00	1	1,00	1	1,00
257	4	Ponte Oglio (Via)	Disco 15 min 8-20	Pettine	2	1	0,50	2	1,00	1	0,50
258	4	Ponte Oglio (Via)	Divieto segnalato	---	0	0		0		0	
259	4	Garibaldi (Via)	Divieto segnalato	---	0	0		4		2	
260	4	Garibaldi (Via)	Divieto segnalato	---	0	0		1		0	
261	4	Garibaldi (Via)	Divieto segnalato	---	0	0		0		0	
262	4	Garibaldi (Via)	Disco 2 ore 7-20 eccetto autorizzati	Mista	32	40	1,25	41	1,28	25	0,78
263	4	Cavour (Via)	Divieto segnalato	---	0	0		0		0	
264	4	Cavour (Via)	Divieto segnalato	---	0	0		0		0	
265	4	Cavour (Via)	Disco 2 ore eccetto autorizzati	Cassetta	4	5	1,25	6	1,50	3	0,75
266	4	Corte Europea (Piazza)	Disco 2 ore	Cassetta	2	2	1,00	1	0,50	2	1,00
267	4	Mura (Via)	Divieto segnalato	---	0	0		1		0	
268	4	Mura (Via)	Libera non segnalata	Pettine	2	2	1,00	2	1,00	2	1,00
269	4	Mura (Via)	Divieto segnalato	---	0	0		0		0	
270	4	Mura (Via)	Divieto segnalato	---	0	0		0		0	
271	4	Britannici (Via)	Divieto segnalato	---	0	0		0		0	
272	4	Britannici (Via)	Divieto non segnalato	---	0	0		0		0	
273	4	Britannici (Via)	Libera non segnalata	Cassetta	5	5	1,00	1	0,20	1	0,20
274	4	Fabbri (Via)	Disco 1 ora	Cassetta	2	1	0,50	2	1,00	1	0,50
275	4	Fabbri (Via)	Divieto segnalato	---	0	5		5		6	
276	4	Fabbri (Via)	Divieto segnalato	---	0	0		0		0	
277	4	Fabbri (Via)	Divieto segnalato	---	0	3		4		3	
278	4	Fabbri (Via)	Divieto segnalato	---	0	1		0		0	
279	4	Fabbri (Via)	Libera non segnalata	Pettine	3	2	0,67	2	0,67	2	0,67
280	4	Fabbri (Via)	Divieto segnalato	---	0	0		0		0	

Num	Zona	Via	Tipo	Disp	Offerta	9.00-10.00	C.O.	11.00-12.00	C.O.	16.00-17.00	C.O.
281	4	Don Luigi Schivardi (Via)	Divieto segnalato	---	0	0		0		0	0
282	4	Don Luigi Schivardi (Via)	Divieto segnalato	---	0	1		0		0	
283	4	Cesarina (Via)	Divieto segnalato	---	0	0		0		0	0
284	4	Cesarina (Via)	Libera segnalata	Spina	31	22	0,71	27	0,87	23	0,74
285	4	Cesarina (Via)	Divieto segnalato	---	0	3		3		2	
286	4	Cesarina (Via)	Divieto non segnalato	---	0	3		1		0	
287	4	Cesarina (Via)	Libera segnalata	Cassetta	3	3	1,00	3	1,00	3	1,00
288	4	Cesarina (Via)	Riservata associazioni volontariato	Cassetta	2	2	1,00	2	1,00	3	1,50
289	4	Cesarina (Via)	Riservata Croce Rossa	Cassetta	1	1	1,00	1	1,00	0	0,00
290	4	Cesarina (Via)	Libera segnalata	Mista	7	7	1,00	6	0,86	7	1,00
291	4	Cesarina (Via)	Riservata disabili	Pettine	1	1	1,00	1	1,00	0	0,00
292	4	Cesarina (Via)	Libera segnalata	Pettine	23	22	0,96	23	1,00	23	1,00
293	4	Cesarina (Via)	Libera segnalata	Cassetta	7	9	1,29	8	1,14	5	0,71
294	4	Cesarina (Via)	Libera segnalata	Cassetta	9	8	0,89	9	1,00	10	1,11
295	4	Bergamo (Via)	Divieto segnalato	---	0	0		0		0	
296	4	Bergamo (Via)	Divieto segnalato	---	0	0		0		0	
297	4	Bergamo (Via)	Divieto segnalato	---	0	0		0		0	
298	4	Bergamo (Via)	Divieto segnalato	---	0	0		0		0	
299	4	Dogane (Via)	Divieto segnalato	---	0	1		1		0	
300	4	Dogane (Via)	Divieto segnalato	---	0	1		1		0	
301	4	Dogane (Via)	Riservata disabili	Pettine	2	0	0,00	0	0,00	0	0,00
302	4	Dogane (Via)	Riservata car pooling	Pettine	5	0	0,00	0	0,00	0	0,00
303	4	Dogane (Via)	Libera segnalata	Pettine	16	14	0,88	13	0,81	16	1,00
304	4	Dogane (Via)	Libera non segnalata	Cassetta	16	14	0,88	14	0,88	5	0,31
305	4	Dogane (Via)	Libera non segnalata	Cassetta	2	3	1,50	1	0,50	2	1,00
306	4	Dogane (Via)	Libera non segnalata	Cassetta	7	5	0,71	7	1,00	3	0,43
307	4	Dogane (Via)	Libera segnalata	Pettine	4	0	0,00	4	1,00	0	0,00
308	4	Donatori di Sangue (Via)	Divieto segnalato	---	0	0		1		1	
309	4	Donatori di Sangue (Via)	Divieto segnalato	---	0	2		2		1	
310	4	Donatori di Sangue (Via)	Divieto segnalato	---	0	0		1		3	
311	4	Donatori di Sangue (Via)	Divieto non segnalato	---	0	0		0		0	
312	4	Donatori di Sangue (Via)	Divieto non segnalato	---	0	3		3		3	
313	4	Donatori di Sangue (Via)	Divieto non segnalato	---	0	0		2		2	
314	4	Donatori di Sangue (Via)	Libera non segnalata	Cassetta	6	9	1,50	5	0,83	5	0,83
315	4	Donatori di Sangue (Via)	Divieto segnalato	---	0	0		1		1	

Num	Zona	Via	Tipo	Disp	Offerta	9.00-10.00	C.O.	11.00-12.00	C.O.	16.00-17.00	C.O.
316	4	Donatori di Sangue (Via)	Divieto segnalato	---	0	0		0		0	
317	4	Donatori di Sangue (Via)	Divieto non segnalato	---	0	3		3		2	
318	4	Donatori di Sangue (Via)	Divieto non segnalato	---	0	3		2		0	
319	4	Donatori di Sangue (Via)	Libera non segnalata	Cassetta	3	5	1,67	4	1,33	3	1,00
320	4	Palosco (Via)	Divieto segnalato	---	0	0		0		0	
321	4	Palosco (Via)	Divieto segnalato	---	0	0		0		0	
322	4	Palosco (Via)	Divieto segnalato	---	0	0		2		0	
323	4	Palosco (Via)	Divieto segnalato	---	0	0		0		0	
324	4	Palosco (Via)	Libera segnalata	Cassetta	18	7	0,39	14	0,78	5	0,28
325	5	Parco Metelli (Via)	Disco 2 ore 8-20	Pettine	67	66	0,99	43	0,64	55	0,82
326	5	Parco Metelli (Via)	Riservata disabili	Pettine	3	2	0,67	2	0,67	1	0,33
327	5	Parco Metelli (Via)	Moto	Pettine	8	0	0,00	0	0,00	0	0,00
328	5	Giovanni XXIII (Piazzale)	Pagamento 8.00-12.00 13.30-19.00	Mista	245	202	0,82	188	0,77	205	0,84
329	5	Giovanni XXIII (Piazzale)	Disco 90 min 7.30-12.30 14.30-19.00	Spina	23	23	1,00	18	0,78	23	1,00
330	5	Giovanni XXIII (Piazzale)	Moto	Pettine	10	0	0,00	0	0,00	0	0,00
331	5	Giovanni XXIII (Piazzale)	Disco 15 min 8-20	Pettine	11	12	1,09	0	0,00	10	0,91
332	5	Giovanni XXIII (Piazzale)	Riservata disabili	Mista	12	10	0,83	11	0,92	6	0,50
333	5	Giovanni XXIII (Piazzale)	Riservata associazioni volontariato	Pettine	3	3	1,00	6	2,00	3	1,00
334	5	XX Settembre (Via)	Divieto segnalato	---	0	0		0		0	
335	5	XX Settembre (Via)	Divieto segnalato	---	0	0		0		0	
336	5	XX Settembre (Via)	Divieto segnalato	---	0	0		0		0	
337	5	XX Settembre (Via)	Divieto segnalato	---	0	0		0		0	
338	5	XX Settembre (Via)	Divieto segnalato	---	0	0		0		0	
339	5	XX Settembre (Via)	Riservata disabili	Pettine	1	1	1,00	0	0,00	1	1,00
340	5	XX Settembre (Via)	Disco 30 min 8-20	Pettine	2	2	1,00	0	0,00	2	1,00
341	5	Zamara (Piazza)	Divieto segnalato	---	0	0		0		0	
342	5	Zamara (Piazza)	Divieto segnalato	---	0	0		0		0	
343	5	Zamara (Piazza)	Divieto segnalato	---	0	0		0		0	
344	5	Roma (Piazza)	pagamento 8.30-12.00 13.30-19.00	Pettine	18	18	1,00	17	0,94	18	1,00
345	5	Roma (Piazza)	Moto	Pettine	5	0	0,00	1	0,20	0	0,00
346	5	Roma (Piazza)	Riservata disabili	Pettine	3	2	0,67	1	0,33	1	0,33
347	5	Roma (Piazza)	Divieto segnalato	---	0	0		0		0	
348	5	Carvasaglio (Via)	Divieto segnalato	---	0	0		0		0	
349	5	Carvasaglio (Via)	Divieto segnalato	---	0	0		0		0	
350	5	Carvasaglio (Via)	Divieto segnalato	---	0	0		0		0	

Num	Zona	Via	Tipo	Disp	Offerta	9.00-10.00	C.O.	11.00-12.00	C.O.	16.00-17.00	C.O.
351	5	Carvasaglio (Via)	Divieto segnalato	---	0	0		0		0	0
352	5	Rosa (Piazza)	Divieto segnalato	---	0	0		0		0	0
353	5	Carvasaglio (Via)	Divieto non segnalato	---	0	0		0		0	0
354	5	Carvasaglio (Via)	Divieto non segnalato	---	0	0		0		0	0
355	5	Tamanza (Piazza)	Riservata disabili	Pettine	1	0	0,00	0	0,00	1	1,00
356	5	Tamanza (Piazza)	Disco 1 ora 8-20	Pettine	5	0	0,00	0	0,00	3	0,60
357	5	Bissolotti (Via)	Divieto segnalato	---	0	0		0		0	0
358	5	Carvasaglio (Via)	Divieto segnalato	---	0	0		0		0	0
359	5	Carvasaglio (Via)	Divieto segnalato	---	0	0		0		0	0
360	5	Carvasaglio (Via)	Disco 1 ora 8-20	Pettine	16	16	1,00	13	0,81	16	1,00
361	5	Carvasaglio (Via)	Riservata disabili	Pettine	1	1	1,00	1	1,00	0	0,00
362	5	Carvasaglio (Via)	Moto	Pettine	2	0	0,00	0	0,00	1	0,50
363	5	Santissima Trinità (Via)	Divieto segnalato	---	0	0		0		0	0
364	5	Santissima Trinità (Via)	Divieto segnalato	---	0	0		0		0	0
365	5	Santissima Trinità (Via)	Divieto segnalato	---	0	0		0		0	0
366	5	Santissima Trinità (Via)	Riservata condominio	Pettine	14	7	0,50	11	0,79	7	0,50
367	5	Fallaci (Via)	Divieto segnalato	---	0	0		0		0	0
368	5	Fallaci (Via)	Divieto segnalato	---	0	0		0		0	0
369	5	Fallaci (Via)	Libera segnalata	Pettine	83	54	0,65	56	0,67	34	0,41
370	5	Fallaci (Via)	Disco 2 ore	Pettine	17	13	0,76	14	0,82	5	0,29
371	5	Fallaci (Via)	Riservata disabili	Pettine	6	1	0,17	1	0,17	0	0,00
372	6	Sgrazzutti (Via)	Divieto segnalato	---	0	0		0		0	0
373	6	Sgrazzutti (Via)	Divieto segnalato	---	0	0		0		0	0
374	6	Marconi (Via)	Divieto segnalato	---	0	0		0		0	0
375	6	Marconi (Via)	Divieto segnalato	---	0	0		0		0	0
376	6	Marconi (Via)	Divieto segnalato	---	0	0		0		0	0
377	6	Marconi (Via)	Divieto segnalato	---	0	0		0		0	0
378	6	Marconi (Via)	Divieto segnalato	---	0	0		0		0	0
379	6	Case operaie (Largo)	Libera segnalata	Pettine	13	14	1,08	9	0,69	15	1,15
380	6	Case operaie (Largo)	Riservata disabili	Pettine	1	0	0,00	1	1,00	0	0,00
381	6	Case operaie (Largo)	Libera segnalata	Pettine	4	2	0,50	4	1,00	1	0,25
382	6	Case operaie (Largo)	Libera non segnalata	Cassetta	11	0	0,00	8	0,73	2	0,18
383	6	Case operaie (Largo)	Libera segnalata	Pettine	4	0	0,00	2	0,50	3	0,75
384	6	Case operaie (Largo)	Riservata disabili	Pettine	1	0	0,00	0	0,00	0	0,00
385	6	Case operaie (Largo)	Libera segnalata	Pettine	4	0	0,00	3	0,75	0	0,00

Num	Zona	Via	Tipo	Disp	Offerta	9.00-10.00	C.O.	11.00-12.00	C.O.	16.00-17.00	C.O.
386	6	Case operaie (Largo)	Libera non segnalata	Cassetta	2	0	0,00	2	1,00	1	0,50
387	6	Case operaie (Largo)	Libera non segnalata	Cassetta	2	0	0,00	4	2,00	1	0,50
388	6	Gramsci (Via)	Libera segnalata	Cassetta	8	6	0,75	4	0,50	6	0,75
389	6	Gramsci (Via)	Riservata disabili	Spina	2	1	0,50	1	0,50	1	0,50
390	6	Gramsci (Via)	Libera segnalata	Spina	2	2	1,00	2	1,00	2	1,00
391	6	Gramsci (Via)	Divieto segnalato	---	0	4		0		2	
392	6	Gramsci (Via)	Divieto segnalato	---	0	0		0		0	
393	6	Gramsci (Via)	Divieto segnalato	---	0	0		2		0	
394	6	Gramsci (Via)	Divieto segnalato	---	0	0		0		0	
395	6	Gramsci (Via)	Divieto segnalato	---	0	0		0		0	
396	6	Gramsci (Via)	Divieto segnalato	---	0	0		0		0	
397	6	Gramsci (Via)	Divieto non segnalato	---	0	0		2		0	
398	6	Gramsci (Via)	Libera non segnalata	Cassetta	2	3	1,50	5	2,50	6	3,00
399	6	Gramsci (Via)	Divieto non segnalato	---	0	0		0		1	
400	6	Brescianini (Via)	Divieto non segnalato	---	0	0		3		0	
401	6	Brescianini (Via)	Divieto non segnalato	---	0	0		0		0	
402	6	Brescianini (Via)	Libera non segnalata	Cassetta	5	1	0,20	6	1,20	0	0,00
403	6	Brescianini (Via)	Libera non segnalata	Cassetta	4	0	0,00	4	1,00	3	0,75
404	6	Brescianini (Via)	Libera non segnalata	Cassetta	3	3	1,00	4	1,33	1	0,33
405	6	Brescianini (Via)	Libera non segnalata	Cassetta	2	0	0,00	2	1,00	0	0,00
406	6	Brescianini (Via)	Divieto segnalato	---	0	0		0		0	
407	6	Nazzari (Via)	Divieto non segnalato	---	0	2		2		0	
408	6	Nazzari (Via)	Divieto non segnalato	---	0	0		0		0	
409	6	Nazzari (Via)	Divieto non segnalato	---	0	0		0		0	
410	6	Nazzari (Via)	Divieto non segnalato	---	0	0		0		0	
411	6	Martiri di Piazza Loggia (Via)	Libera non segnalata	Cassetta	13	0	0,00	7	0,54	4	0,31
412	6	Martiri di Piazza Loggia (Via)	Libera non segnalata	Cassetta	12	1	0,08	5	0,42	5	0,42
413	6	Martiri di Piazza Loggia (Via)	Divieto segnalato	---	0	0		0		0	
414	6	Martiri di Piazza Loggia (Via)	Divieto segnalato	---	0	2		2		0	
415	6	Martiri di Piazza Loggia (Via)	Riservata condominio	Pettine	8	2	0,25	5	0,63	4	0,50
416	6	Martiri di Piazza Loggia (Via)	Libera non segnalata	Cassetta	4	2	0,50	1	0,25	2	0,50
417	6	Martiri di Piazza Loggia (Via)	Divieto non segnalato	---	0	0		0		0	
418	6	Martiri di Piazza Loggia (Via)	Divieto non segnalato	---	0	1		0		0	
419	6	Martiri di Piazza Loggia (Via)	Divieto segnalato	---	0	1		0		0	
420	6	Martiri di Piazza Loggia (Via)	Libera non segnalata	Cassetta	2	3	1,50	3	1,50	1	0,50

Num	Zona	Via	Tipo	Disp	Offerta	9.00-10.00	C.O.	11.00-12.00	C.O.	16.00-17.00	C.O.
421	6	Martiri di Piazza Loggia (Via)	Libera segnalata	Pettine	3	3	1,00	1	0,33	2	0,67
422	6	Marconi (Via)	Divieto non segnalato	---	0	0		0		0	
423	6	Marconi (Via)	Divieto non segnalato	---	0	0		0		0	
424	6	Marconi (Via)	Divieto non segnalato	---	0	0		0		0	
425	6	Marconi (Via)	Divieto segnalato	---	0	0		0		0	
426	6	Marconi (Via)	Divieto segnalato	---	0	0		0		0	
427	6	Marconi (Via)	Disco 1 ora 8-20	Mista	6	0	0,00	4	0,67	0	0,00
428	6	delle calci (Via)	Divieto segnalato	---	0	0		0		0	
429	6	delle calci (Via)	Divieto segnalato	---	0	0		0		2	
430	6	delle calci (Via)	Divieto segnalato	---	0	0		0		0	
431	6	Marconi (Via)	Divieto non segnalato	---	0	1		0		0	
432	6	Marconi (Via)	Libera segnalata	Cassetta	4	4	1,00	4	1,00	3	0,75
433	6	Marconi (Via)	Libera non segnalata	Cassetta	1	1	1,00	1	1,00	1	1,00
434	6	Marconi (Via)	Riservata clienti	Pettine	4	4	1,00	1	0,25	1	0,25
435	6	Marconi (Via)	Divieto segnalato	---	0	0		0		0	
436	6	Marconi (Via)	Divieto segnalato	---	0	0		0		2	
437	6	Marconi (Via)	Divieto segnalato	---	0	0		0		0	
438	6	Marconi (Via)	Divieto segnalato	---	0	0		0		0	
439	6	Marconi (Via)	Disco 1 ora 8-20	Cassetta	6	5	0,83	6	1,00	6	1,00
440	6	Marconi (Via)	Riservata disabili	Cassetta	1	0	0,00	1	1,00	1	1,00
441	6	Marconi (Via)	Divieto non segnalato	---	0	2		4		0	
442	6	Marconi (Via)	Riservata Ferrovie	Pettine	3	4	1,33	3	1,00	1	0,33
443	6	Marconi (Via)	Libera non segnalata	Mista	8	10	1,25	8	1,00	5	0,63
444	6	Lagorio (Via)	Divieto segnalato	---	0	0		1		0	
445	6	Lagorio (Via)	Libera segnalata	Cassetta	2	2	1,00	2	1,00	2	1,00
446	6	Lagorio (Via)	Riservata disabili	Cassetta	1	1	1,00	1	1,00	0	0,00
447	6	Lagorio (Via)	Divieto segnalato	---	0	0		0		0	
448	6	Lagorio (Via)	Divieto non segnalato	---	0	0		0		0	
449	6	Lagorio (Via)	Libera segnalata	Pettine	21	21	1,00	21	1,00	21	1,00
450	6	Lagorio (Via)	Libera segnalata	Cassetta	2	1	0,50	2	1,00	2	1,00
451	6	Lagorio (Via)	Libera segnalata	Pettine	21	21	1,00	21	1,00	21	1,00
452	6	Lagorio (Via)	Libera segnalata	Pettine	8	8	1,00	8	1,00	6	0,75
453	6	Lagorio (Via)	Riservata disabili	Pettine	1	0	0,00	1	1,00	1	1,00
454	6	Lagorio (Via)	Libera segnalata	Mista	10	11	1,10	10	1,00	9	0,90
455	6	Lagorio (Via)	Disco 2 ore 8-20	Spina	10	2	0,20	5	0,50	6	0,60

Num	Zona	Via	Tipo	Disp	Offerta	9.00-10.00	C.O.	11.00-12.00	C.O.	16.00-17.00	C.O.
456	6	Lagorio (Via)	Divieto segnalato	---	0	0		0		2	
457	6	Lagorio (Via)	Divieto segnalato	---	0	0		0		0	
458	6	Lagorio (Via)	Divieto segnalato	---	0	0		3		1	
459	6	Lagorio (Via)	Libera segnalata	Cassetta	5	5	1,00	5	1,00	3	0,60
460	6	Lagorio (Via)	Libera segnalata	Cassetta	3	3	1,00	3	1,00	2	0,67
461	6	Lagorio (Via)	Riservata disabili	Cassetta	1	0	0,00	1	1,00	1	1,00
462	6	Cremona (Via)	Divieto segnalato	---	0	0		0		0	
463	6	Cremona (Via)	Divieto segnalato	---	0	0		0		1	
464	6	Cooperazione (Piazza)	Libera segnalata	Mista	19	18	0,95	16	0,84	13	0,68
465	6	Cooperazione (Piazza)	Riservata disabili	Pettine	1	0	0,00	0	0,00	0	0,00
466	6	Ponte Fusia (Via)	Divieto segnalato	---	0	0		0		0	
467	6	Ponte Fusia (Via)	Divieto segnalato	---	0	0		0		0	
468	6	Ponte Fusia (Via)	Libera non segnalata	Pettine	3	2	0,67	2	0,67	2	0,67
469	6	Ponte Fusia (Via)	Riservata condominio	Pettine	6	1	0,17	0	0,00	1	0,17
470	6	Ponte Fusia (Via)	Divieto segnalato	---	0	0		0		0	
471	6	Ponte Fusia (Via)	Divieto segnalato	---	0	0		0		0	
472	6	Ponte Fusia (Via)	Libera segnalata	Spina	7	6	0,86	6	0,86	4	0,57
473	6	Ponte Fusia (Via)	Riservata disabili	Spina	1	0	0,00	0	0,00	0	0,00
474	6	Ponte Fusia (Via)	Libera segnalata	Mista	10	9	0,90	4	0,40	6	0,60
475	6	Ponte Fusia (Via)	Libera non segnalata	Pettine	6	4	0,67	2	0,33	2	0,33
476	6	Ponte Fusia (Via)	Divieto segnalato	---	0	0		0		0	
477	7	Lagorio (Via)	Divieto segnalato	---	0	0		0		0	
478	7	Lagorio (Via)	Divieto segnalato	---	0	0		0		0	
479	7	Lagorio (Via)	Divieto segnalato	---	0	1		0		0	
480	7	Lagorio (Via)	Divieto segnalato	---	0	0		0		0	
481	7	Lagorio (Via)	Libera segnalata	Pettine	9	2	0,22	3	0,33	3	0,33
482	7	Lagorio (Via)	Riservata disabili	Pettine	1	0	0,00	0	0,00	0	0,00
483	7	Lagorio (Via)	Libera segnalata	Pettine	29	3	0,10	3	0,10	3	0,10
484	7	Lagorio (Via)	Riservata disabili	Pettine	1	0	0,00	0	0,00	0	0,00
485	7	Lagorio (Via)	Divieto segnalato	---	0	0		0		0	
486	7	Lagorio (Via)	Divieto segnalato	---	0	0		0		0	
487	7	Lagorio (Via)	Libera segnalata	Pettine	13	0	0,00	0	0,00	1	0,08
488	7	Lagorio (Via)	Divieto segnalato	---	0	0		0		0	
489	7	Valcamonica (Via)	Libera segnalata	Cassetta	5	0	0,00	0	0,00	1	0,20
490	7	Valcamonica (Via)	Libera non segnalata	Cassetta	3	0	0,00	0	0,00	0	0,00

Num	Zona	Via	Tipo	Disp	Offerta	9.00-10.00	C.O.	11.00-12.00	C.O.	16.00-17.00	C.O.
491	7	Valcamonica (Via)	Libera non segnalata	Cassetta	3	1	0,33	1	0,33	1	0,33
492	7	Valcamonica (Via)	Libera segnalata	Cassetta	8	2	0,25	1	0,13	1	0,13
493	7	Valcamonica (Via)	Libera non segnalata	Cassetta	3	0	0,00	1	0,33	2	0,67
494	7	Valcamonica (Via)	Divieto non segnalato	---	0	0		0		0	
495	7	Valcamonica (Via)	Libera segnalata	Cassetta	15	3	0,20	6	0,40	3	0,20
496	7	Valcamonica (Via)	Divieto segnalato	---	0	0		0		0	
497	7	Attiraglio (Via)	Libera segnalata	Cassetta	10	8	0,80	9	0,90	7	0,70
498	7	Attiraglio (Via)	Riservata disabili	Pettine	1	0	0,00	0	0,00	0	0,00
499	7	Attiraglio (Via)	Libera segnalata	Pettine	5	5	1,00	5	1,00	4	0,80
500	7	Attiraglio (Via)	Divieto segnalato	---	0	0		0		0	
501	7	Attiraglio (Via)	Divieto segnalato	---	0	0		0		0	
502	7	Attiraglio (Via)	Libera non segnalata	Cassetta	3	0	0,00	0	0,00	1	0,33
503	7	Attiraglio (Via)	Libera non segnalata	Cassetta	3	1	0,33	3	1,00	3	1,00
504	7	Attiraglio (Via)	Riservata disabili	Spina	1	0	0,00	0	0,00	0	0,00
505	7	Attiraglio (Via)	Libera segnalata	Spina	5	5	1,00	5	1,00	2	0,40
506	7	Attiraglio (Via)	Libera segnalata	Spina	9	6	0,67	7	0,78	7	0,78
507	7	Attiraglio (Via)	Libera non segnalata	Cassetta	13	2	0,15	1	0,08	4	0,31
508	7	Attiraglio (Via)	Libera non segnalata	Cassetta	19	0	0,00	2	0,11	1	0,05
509	7	Attiraglio (Via)	Divieto non segnalato	---	0	0		0		0	
510	7	Attiraglio (Via)	Libera segnalata	Mista	22	2	0,09	3	0,14	7	0,32
511	7	Attiraglio (Via)	Libera segnalata	Mista	16	3	0,19	3	0,19	2	0,13
512	7	Omboni (Via)	Divieto non segnalato	---	0	0		0		0	
513	7	Omboni (Via)	Divieto non segnalato	---	0	0		0		0	
514	7	Omboni (Via)	Libera segnalata	Spina	6	4	0,67	5	0,83	3	0,50
515	7	Omboni (Via)	Riservata disabili	Spina	2	0	0,00	0	0,00	0	0,00
516	7	Omboni (Via)	Libera segnalata	Pettine	10	6	0,60	4	0,40	5	0,50
517	7	Tasso (Via)	Divieto segnalato	---	0	0		0		0	
518	7	Tasso (Via)	Divieto segnalato	---	0	0		0		0	
519	7	Tasso (Via)	Divieto segnalato	---	0	0		0		0	
520	7	Tasso (Via)	Divieto segnalato	---	0	0		0		0	
521	7	Tasso (Via)	Libera segnalata	Cassetta	19	7	0,37	12	0,63	10	0,53
522	7	Tasso (Via)	Libera segnalata	Mista	33	6	0,18	8	0,24	15	0,45
523	7	Tasso (Via)	Libera segnalata	Pettine	37	36	0,97	33	0,89	19	0,51
524	7	Tasso (Via)	Riservata disabili	Pettine	3	3	1,00	0	0,00	0	0,00
525	7	Ariosto (Via)	Libera segnalata	Cassetta	4	3	0,75	2	0,50	1	0,25

Num	Zona	Via	Tipo	Disp	Offerta	9.00-10.00	C.O.	11.00-12.00	C.O.	16.00-17.00	C.O.
526	7	Ariosto (Via)	Divieto segnalato	---	0	0		1		1	
527	7	Levadello (Via)	Divieto segnalato	---	0	0		0		0	
528	7	Levadello (Via)	Libera segnalata	Cassetta	7	6	0,86	6	0,86	0	0,00
529	7	Manzoni (Via)	Divieto non segnalato	---	0	0		0		0	
530	7	Manzoni (Via)	Divieto non segnalato	---	0	1		1		1	
531	7	Manzoni (Via)	Libera segnalata	Cassetta	4	4	1,00	4	1,00	4	1,00
532	7	Manzoni (Via)	Divieto non segnalato	---	0	0		1		0	
533	7	Manzoni (Via)	Divieto non segnalato	---	0	0		0		0	
534	7	Manzoni (Via)	Libera non segnalata	Pettine	8	0	0,00	0	0,00	0	0,00
535	7	Manzoni (Via)	Libera non segnalata	Cassetta	18	1	0,06	2	0,11	3	0,17
536	7	Manzoni (Via)	Divieto non segnalato	---	0	0		0		0	
537	7	Manzoni (Via)	Divieto non segnalato	---	0	0		1		4	
538	7	Manzoni (Via)	Divieto non segnalato	---	0	0		0		0	
539	7	Manzoni (Via)	Libera non segnalata	Cassetta	8	1	0,13	3	0,38	1	0,13
540	7	Levadello (Via)	Divieto segnalato	---	0	1		0		0	
541	7	Levadello (Via)	Divieto segnalato	---	0	0		0		0	
542	7	Levadello (Via)	Libera non segnalata	Cassetta	3	2	0,67	3	1,00	3	1,00
543	7	Levadello (Via)	Divieto segnalato	---	0	0		0		0	
544	7	Levadello (Via)	Riservata disabili	Pettine	1	1	1,00	0	0,00	0	0,00
545	7	Levadello (Via)	Libera segnalata	Pettine	3	3	1,00	3	1,00	3	1,00
546	7	Levadello (Via)	Libera segnalata	Pettine	12	8	0,67	10	0,83	9	0,75
547	7	Levadello (Via)	Riservata disabili	Pettine	1	0	0,00	0	0,00	0	0,00
548	7	Levadello (Via)	Libera segnalata	Pettine	7	7	1,00	4	0,57	4	0,57
549	7	Levadello (Via)	Divieto segnalato	---	0	0		0		0	
550	7	Pirandello (Via)	Divieto segnalato	---	0	0		0		0	
551	7	Pirandello (Via)	Libera segnalata	Pettine	8	1	0,13	1	0,13	5	0,63
552	7	Pirandello (Via)	Libera segnalata	Pettine	8	6	0,75	4	0,50	3	0,38
553	7	Pirandello (Via)	Riservata disabili	Pettine	1	0	0,00	0	0,00	0	0,00
554	7	Val Padana (Via)	Divieto segnalato	---	0	0		0		0	
555	7	Val Padana (Via)	Divieto segnalato	---	0	0		0		0	
556	7	Val Padana (Via)	Libera segnalata	Cassetta	10	7	0,70	7	0,70	7	0,70
557	7	Val Padana (Via)	Divieto non segnalato	---	0	0		0		0	
558	7	Val Padana (Via)	Divieto non segnalato	---	0	0		0		0	
559	7	Val Padana (Via)	Divieto non segnalato	---	0	0		0		0	
560	7	Val Padana (Via)	Divieto non segnalato	---	0	0		0		0	

Num	Zona	Via	Tipo	Disp	Offerta	9.00-10.00	C.O.	11.00-12.00	C.O.	16.00-17.00	C.O.
561	7	Val Padana (Via)	Riservata disabili	Pettine	2	0	0,00	0	0,00	0	0,00
562	7	Val Padana (Via)	Riservata disabili	Pettine	1	0	0,00	0	0,00	0	0,00
563	7	Val Padana (Via)	Moto	Pettine	4	0	0,00	0	0,00	0	0,00
564	7	Val Padana (Via)	Libera segnalata	Pettine	31	15	0,48	20	0,65	7	0,23
565	7	Val Padana (Via)	Libera segnalata	Pettine	38	37	0,97	36	0,95	3	0,08
566	8	Attiraglio (Via)	Divieto segnalato	---	0	0		0		0	
567	8	Attiraglio (Via)	Divieto segnalato	---	0	0		0		0	
568	8	Attiraglio (Via)	Divieto segnalato	---	0	0		0		0	
569	8	Attiraglio (Via)	Divieto segnalato	---	0	0		0		0	
570	8	Attiraglio (Via)	Libera segnalata	Mista	11	3	0,27	3	0,27	5	0,45
571	8	Attiraglio (Via)	Riservata disabili	Pettine	1	0	0,00	0	0,00	0	0,00
572	8	Italia (Viale)	Libera segnalata	Cassetta	21	7	0,33	6	0,29	8	0,38
573	8	Italia (Viale)	Divieto segnalato	---	0	0		0		0	
574	8	Italia (Viale)	Divieto segnalato	---	0	0		0		0	
575	8	Italia (Viale)	Divieto segnalato	---	0	0		0		0	
576	8	Italia (Viale)	Divieto segnalato	---	0	0		0		0	
577	8	Italia (Viale)	Divieto segnalato	---	0	0		0		0	
578	8	Italia (Viale)	Libera non segnalata	Cassetta	1	0	0,00	0	0,00	0	0,00
579	8	Levadello (Via)	Libera segnalata	Cassetta	6	2	0,33	1	0,17	2	0,33
580	8	Levadello (Via)	Libera segnalata	Cassetta	3	1	0,33	2	0,67	2	0,67
581	8	Levadello (Via)	Divieto segnalato	---	0	0		0		0	
582	8	Levadello (Via)	Divieto segnalato	---	0	0		0		0	
583	8	Levadello (Via)	Divieto segnalato	---	0	0		0		0	
584	8	Roncaglie (Via)	Divieto segnalato	---	0	0		0		0	
585	8	Roncaglie (Via)	Divieto segnalato	---	0	0		0		0	
586	8	Roncaglie (Via)	Divieto segnalato	---	0	0		0		0	
587	8	Roncaglie (Via)	Divieto segnalato	---	0	0		0		0	
588	8	Roncaglie (Via)	Divieto segnalato	---	0	0		0		0	
589	8	Roncaglie (Via)	Disco 1 ora 8-20	Pettine	3	5	1,67	0	0,00	3	1,00
590	8	Roncaglie (Via)	Libera segnalata	Spina	5	6	1,20	5	1,00	5	1,00
591	8	Roncaglie (Via)	Libera segnalata	Pettine	6	7	1,17	6	1,00	6	1,00
592	8	Roncaglie (Via)	Riservata disabili	Cassetta	2	1	0,50	0	0,00	0	0,00
593	8	Roncaglie (Via)	Libera segnalata	Pettine	13	16	1,23	13	1,00	13	1,00
594	8	Petrarca (Via)	Divieto non segnalato	---	0	0		0		0	
595	8	Petrarca (Via)	Divieto non segnalato	---	0	0		0		0	

Num	Zona	Via	Tipo	Disp	Offerta	9.00-10.00	C.O.	11.00-12.00	C.O.	16.00-17.00	C.O.
596	8	Zambaldi (Via)	Libera segnalata	Cassetta	4	0	0,00	0	0,00	0	0,00
597	8	Zambaldi (Via)	Libera non segnalata	Cassetta	1	0	0,00	0	0,00	0	0,00
598	8	Zambaldi (Via)	Divieto segnalato	---	0	0		0		0	
599	8	Dante Alighieri (Piazza)	Libera segnalata	Pettine	47	42	0,89	42	0,89	40	0,85
600	8	Dante Alighieri (Piazza)	Riservata disabili	Pettine	1	0	0,00	0	0,00	0	0,00
601	8	Dante Alighieri (Piazza)	Disco 2 ore 8-20	Pettine	5	2	0,40	2	0,40	5	1,00
602	8	Dante Alighieri (Piazza)	Libera segnalata	Pettine	21	18	0,86	21	1,00	19	0,90
603	8	Dante Alighieri (Piazza)	Riservata disabili	Pettine	1	0	0,00	0	0,00	0	0,00
604	8	Zanardelli (Via)	Riservata disabili	Pettine	1	0	0,00	1	1,00	0	0,00
605	8	Zanardelli (Via)	Libera segnalata	Pettine	9	8	0,89	9	1,00	9	1,00
606	8	Zanardelli (Via)	Disco 1 ora	Pettine	10	10	1,00	10	1,00	6	0,60
607	8	Zanardelli (Via)	Divieto non segnalato	---	0	0		0		0	
608	8	Zanardelli (Via)	Divieto segnalato	---	0	0		0		0	
609	8	Zanardelli (Via)	Divieto segnalato	---	0	0		0		0	
610	8	Zanardelli (Via)	Divieto segnalato	---	0	0		0		0	
611	8	Parini (Via)	Divieto non segnalato	---	0	0		0		0	
612	8	Parini (Via)	Divieto non segnalato	---	0	0		0		0	
613	8	Pascoli (Via)	Libera non segnalata	Cassetta	2	1	0,50	1	0,50	0	0,00
614	8	Pascoli (Via)	Libera non segnalata	Cassetta	6	1	0,17	1	0,17	0	0,00
615	8	Pascoli (Via)	Libera non segnalata	Cassetta	3	2	0,67	3	1,00	0	0,00
616	8	Alfieri (Via)	Libera non segnalata	Pettine	5	0	0,00	0	0,00	0	0,00
617	8	Alfieri (Via)	Divieto non segnalato	---	0	0		0		0	
618	8	Alfieri (Via)	Divieto non segnalato	---	0	0		0		0	
619	8	Kennedy (Via)	Divieto segnalato	---	0	0		0		0	
620	8	Kennedy (Via)	Divieto segnalato	---	0	0		0		0	
621	8	Kennedy (Via)	Divieto segnalato	---	0	0		0		0	
622	8	Kennedy (Via)	Divieto segnalato	---	0	0		0		0	
623	8	Kennedy (Via)	Divieto segnalato	---	0	0		0		0	
624	8	Kennedy (Via)	Divieto non segnalato	---	0	0		0		0	
625	8	Kennedy (Via)	Libera segnalata	Pettine	298	14	0,05	14	0,05	12	0,04
626	8	Kennedy (Via)	Libera segnalata	Pettine	154	27	0,18	8	0,05	9	0,06
627	8	Kennedy (Via)	Riservata	Pettine	7	3	0,43	2	0,29	1	0,14
628	8	Kennedy (Via)	Divieto segnalato	---	0	0		0		0	
629	8	Kennedy (Via)	Divieto segnalato	---	0	0		0		0	
630	8	Kennedy (Via)	Divieto segnalato	---	0	0		0		0	

Num	Zona	Via	Tipo	Disp	Offerta	9.00-10.00	C.O.	11.00-12.00	C.O.	16.00-17.00	C.O.
631	8	Kennedy (Via)	Divieto segnalato	---	0	0		0		0	0
632	8	Kennedy (Via)	Divieto segnalato	---	0	0		0		0	0
633	8	Kennedy (Via)	Divieto segnalato	---	0	0		0		0	0
634	8	Kennedy (Via)	Divieto segnalato	---	0	0		0		0	0
635	8	Kennedy (Via)	Divieto segnalato	---	0	0		0		0	0
636	8	Kennedy (Via)	Divieto segnalato	---	0	0		0		0	0
637	8	Kennedy (Via)	Libera segnalata	Pettine	38	0	0,00	0	0,00	0	0,00
638	8	Kennedy (Via)	Libera segnalata	Pettine	108	24	0,22	26	0,24	15	0,14
639	8	Kennedy (Via)	Moto	Pettine	5	0	0,00	0	0,00	0	0,00
640	8	Kennedy (Via)	Riservata disabili	Pettine	6	0	0,00	0	0,00	0	0,00
641	8	Vedra (Via)	Libera segnalata	Mista	26	25	0,96	26	1,00	24	0,92
642	8	Vedra (Via)	Divieto segnalato	---	0	0		0		0	0
643	8	Vedra (Via)	Divieto segnalato	---	0	0		0		0	0
644	8	Vedra (Via)	Divieto non segnalato	---	0	0		0		0	0
645	8	Vedra (Via)	Libera non segnalata	Cassetta	10	0	0,00	0	0,00	0	0,00
646	8	Vedra (Via)	Libera segnalata	Pettine	21	0	0,00	0	0,00	0	0,00
647	8	Vedra (Via)	Riservata disabili	Pettine	1	0	0,00	0	0,00	0	0,00
648	8	Vedra (Via)	Libera non segnalata	Cassetta	6	0	0,00	0	0,00	0	0,00
649	8	Vedra (Via)	Libera segnalata	Cassetta	4	0	0,00	0	0,00	0	0,00
650	8	Vedra (Via)	Riservata clienti	Pettine	9	0	0,00	0	0,00	5	0,56
651	8	Kennedy (Via)	Divieto segnalato	---	0	0		0		0	0
652	8	Kennedy (Via)	Divieto segnalato	---	0	0		0		0	0
653	8	Brescia (Via)	Divieto segnalato	---	0	0		0		0	0
654	8	Brescia (Via)	Divieto segnalato	---	0	0		0		0	0
655	8	Brescia (Via)	Divieto segnalato	---	0	0		0		0	0
656	8	Matteotti (Via)	Divieto segnalato	---	0	0		0		0	0
657	8	Matteotti (Via)	Divieto segnalato	---	0	0		0		0	0
658	8	Matteotti (Via)	Disco 2 ore	Pettine	13	11	0,85	13	1,00	12	0,92
659	8	Matteotti (Via)	Riservata disabili	Pettine	3	1	0,33	1	0,33	1	0,33
660	8	Matteotti (Via)	Libera segnalata	Mista	20	20	1,00	20	1,00	20	1,00
661	8	Einaudi (Via)	Riservata carico/scarico	Cassetta	1	0	0,00	0	0,00	0	0,00
662	8	Einaudi (Via)	Libera segnalata	Cassetta	3	2	0,67	1	0,33	3	1,00
663	8	Einaudi (Via)	Libera segnalata	Mista	16	13	0,81	12	0,75	12	0,75
664	8	Einaudi (Via)	Divieto segnalato	---	0	0		0		0	0
665	8	Sarioletto (Via)	Moto	Pettine	10	2	0,20	2	0,20	3	0,30

Num	Zona	Via	Tipo	Disp	Offerta	9.00-10.00	C.O.	11.00-12.00	C.O.	16.00-17.00	C.O.
666	8	Sarioletto (Via)	Riservata disabili	Pettine	2	1	0,50	1	0,50	1	0,50
667	8	Sarioletto (Via)	Disco 1 ora	Mista	23	23	1,00	23	1,00	22	0,96
668	8	Sarioletto (Via)	Disco 1 ora	Pettine	10	9	0,90	10	1,00	8	0,80
669	8	Sarioletto (Via)	Libera segnalata	Mista	8	8	1,00	8	1,00	6	0,75
670	8	Sarioletto (Via)	Riservata disabili	Pettine	1	0	0,00	0	0,00	0	0,00
671	8	Sarioletto (Via)	Divieto segnalato	---	0	0		0		0	
672	8	Sarioletto (Via)	Divieto segnalato	---	0	0		0		0	
673	8	Sarioletto (Via)	Divieto segnalato	---	0	0		0		0	
674	8	Einaudi (Via)	Divieto non segnalato	---	0	0		0		0	
675	8	Einaudi (Via)	Divieto non segnalato	---	0	4		0		0	
676	8	Einaudi (Via)	Divieto non segnalato	---	0	0		0		0	
677	8	Einaudi (Via)	Divieto non segnalato	---	0	0		0		0	
678	8	Einaudi (Via)	Divieto non segnalato	---	0	0		0		0	
679	8	Sarioletto (Via)	Riservata Comando Carabinieri	Pettine	11	0	0,00	0	0,00	0	0,00
680	8	Sarioletto (Via)	Divieto segnalato	---	0	0		0		0	
681	8	Sarioletto (Via)	Divieto segnalato	---	0	0		0		0	
682	8	Sarioletto (Via)	Divieto segnalato	---	0	0		0		0	
683	8	Sarioletto (Via)	Divieto segnalato	---	0	0		0		0	
684	8	Sarioletto (Via)	Libera segnalata	Cassetta	3	3	1,00	3	1,00	3	1,00
685	8	Galvani (Via)	Libera non segnalata	Cassetta	3	0	0,00	0	0,00	0	0,00
686	8	Volta (Via)	Divieto non segnalato	---	0	0		0		0	
687	8	Volta (Via)	Divieto non segnalato	---	0	0		0		0	
688	8	Volta (Via)	Libera non segnalata	Cassetta	2	2	1,00	2	1,00	2	1,00
689	8	Volta (Via)	Divieto segnalato	---	0	0		0		0	
690	8	Volta (Via)	Divieto segnalato	---	0	0		0		0	
691	8	Volta (Via)	Riservata disabili	Cassetta	1	0	0,00	0	0,00	0	0,00
692	8	Volta (Via)	Libera segnalata	Cassetta	5	5	1,00	3	0,60	5	1,00
693	8	Fermi (Via)	Divieto non segnalato	---	0	0		0		0	
694	8	Fermi (Via)	Divieto non segnalato	---	0	0		0		0	
695	8	Fermi (Via)	Divieto non segnalato	---	0	0		0		0	
696	8	Fermi (Via)	Libera non segnalata	Cassetta	6	6	1,00	3	0,50	6	1,00
697	8	Fermi (Via)	Libera non segnalata	Cassetta	4	2	0,50	2	0,50	4	1,00
698	8	Fermi (Via)	Libera segnalata	Cassetta	4	4	1,00	4	1,00	4	1,00
699	9	Torre del popolo (Via)	Riservata veicoli comunali	Spina	6	0	0,00	5	0,83	4	0,67
700	9	Torre del popolo (Via)	Riservata Polizia Locale	Pettine	4	0	0,00	4	1,00	2	0,50

Num	Zona	Via	Tipo	Disp	Offerta	9.00-10.00	C.O.	11.00-12.00	C.O.	16.00-17.00	C.O.
701	9	Torre del popolo (Via)	Divieto segnalato	---	0	0		0		0	0
702	9	Torre del popolo (Via)	Divieto segnalato	---	0	0		0		0	0
703	9	Torre del popolo (Via)	Divieto segnalato	---	0	0		0		0	0
704	9	Torre del popolo (Via)	Disco 1 ora 8-20	Cassetta	6	6	1,00	4	0,67	3	0,50
705	9	Bissolotti (Via)	Divieto segnalato	---	0	0		0		0	0
706	9	Torre del popolo (Via)	Divieto segnalato	---	0	0		0		0	0
707	9	Matteotti (Via)	Divieto segnalato	---	0	0		0		0	0
708	9	Matteotti (Via)	Divieto segnalato	---	0	0		0		0	0
709	9	Matteotti (Via)	Divieto segnalato	---	0	0		0		0	0
710	9	del castello (Vicolo)	Libera non segnalata	Cassetta	1	1	1,00	0	0,00	0	0,00
711	9	del castello (Vicolo)	Divieto segnalato	---	0	0		0		0	0
712	9	del castello (Vicolo)	Riservata disabili	Cassetta	2	0	0,00	0	0,00	1	0,50
713	9	del castello (Vicolo)	Disco 1 ora 8-20 eccetto autorizzati	Cassetta	4	4	1,00	3	0,75	3	0,75
714	9	del castello (Vicolo)	Disco 1 ora 8-20 eccetto autorizzati	Mista	7	6	0,86	6	0,86	3	0,43
715	9	Malvezzi (Via)	Divieto non segnalato	---	0	0		0		0	0
716	9	Castello (Piazza)	Libera segnalata	Mista	40	39	0,98	32	0,80	41	1,03
717	9	Castello (Piazza)	Riservata disabili	Pettine	2	0	0,00	2	1,00	0	0,00
718	9	Salnitro (Vicolo)	Divieto segnalato	---	0	0		0		0	0
719	9	Salnitro (Vicolo)	Disco 2 ore 8-20	Pettine	19	19	1,00	17	0,89	17	0,89
720	9	Salnitro (Vicolo)	Riservata disabili	Pettine	1	0	0,00	1	1,00	0	0,00
721	9	Zanardelli (Via)	Divieto segnalato	---	0	0		0		0	0
722	9	Zanardelli (Via)	Divieto segnalato	---	0	0		0		0	0
723	9	Zanardelli (Via)	Divieto segnalato	---	0	0		0		0	0
724	9	Zanardelli (Via)	Divieto segnalato	---	0	0		0		0	0
725	9	Zanardelli (Via)	Riservata disabili	Cassetta	2	0	0,00	0	0,00	1	0,50
726	9	Zanardelli (Via)	Riservata car pooling scol Disco 1 ora 8-20	Pettine	9	8	0,89	7	0,78	5	0,56
727	9	Matteotti (Via)	Divieto segnalato	---	0	0		0		0	0
728	9	Matteotti (Via)	Divieto segnalato	---	0	0		0		0	0
729	9	Matteotti (Via)	Divieto segnalato	---	0	0		0		0	0
730	9	Matteotti (Via)	Riservata disabili	Pettine	1	0	0,00	1	1,00	1	1,00
731	9	Matteotti (Via)	Disco 1 ora 8-20	Pettine	20	20	1,00	19	0,95	17	0,85
732	9	Palazzoli (Via)	Divieto segnalato	---	0	0		0		0	0
733	9	Palazzoli (Via)	Divieto segnalato	---	0	0		0		0	0
734	9	Palazzoli (Via)	Divieto segnalato	---	0	0		0		0	0
735	9	Palazzoli (Via)	Moto	Pettine	9	0	0,00	0	0,00	0	0,00

Num	Zona	Via	Tipo	Disp	Offerta	9.00-10.00	C.O.	11.00-12.00	C.O.	16.00-17.00	C.O.
736	9	Palazzoli (Via)	Disco 30 min 8-20	Cassetta	2	0	0,00	2	1,00	5	2,50
737	9	Palazzoli (Via)	Riservata disabili	Cassetta	1	0	0,00	0	0,00	1	1,00
738	9	Sant'Alberto (Via)	Divieto segnalato	---	0	0		0		0	
739	9	Sant'Alberto (Via)	Divieto segnalato	---	0	0		0		0	
740	9	Sant'Alberto (Via)	Libera segnalata	Pettine	6	5	0,83	4	0,67	1	0,17
741	9	Sant'Alberto (Via)	Disco 2 ore	Mista	14	10	0,71	8	0,57	6	0,43
742	9	Sant'Alberto (Via)	Riservata disabili	Pettine	1	0	0,00	1	1,00	1	1,00
743	9	Cortevazzo (Via)	Riservata disabili	Cassetta	1	0	0,00	0	0,00	1	1,00
744	9	Cortevazzo (Via)	Libera segnalata	Cassetta	2	2	1,00	1	0,50	2	1,00
745	9	Cortevazzo (Via)	Divieto segnalato	---	0	0		0		0	
746	9	Cortevazzo (Via)	Divieto segnalato	---	0	3		1		0	
747	9	Cortevazzo (Via)	Divieto segnalato	---	0	0		0		0	
748	9	Cortevazzo (Via)	Divieto segnalato	---	0	0		1		0	
749	9	Cortevazzo (Via)	Divieto segnalato	---	0	0		0		0	
750	9	Fratelli Marzoli (Via)	Riservata disabili	Cassetta	1	0	0,00	0	0,00	0	0,00
751	9	Fratelli Marzoli (Via)	Divieto segnalato	---	0	0		0		0	
752	9	Fratelli Marzoli (Via)	Divieto segnalato	---	0	0		0		0	
753	9	Fratelli Marzoli (Via)	Divieto segnalato	---	0	0		0		0	
754	9	Fratelli Marzoli (Via)	Riservata disabili	Pettine	4	0	0,00	0	0,00	0	0,00
755	9	Fratelli Marzoli (Via)	Libera segnalata	Pettine	56	13	0,23	14	0,25	14	0,25
756	9	Gavazzini (Via)	Divieto segnalato	---	0	0		0		0	
757	9	Gavazzini (Via)	Divieto segnalato	---	0	0		0		0	
758	9	Gavazzini (Via)	Divieto segnalato	---	0	0		0		2	
759	9	Gavazzini (Via)	Libera segnalata	Pettine	8	4	0,50	4	0,50	5	0,63
760	9	Gavazzini (Via)	Riservata proprietà privata	Pettine	6	2	0,33	3	0,50	3	0,50
761	9	San Rocco (Via)	Divieto segnalato	---	0	1		0		1	
762	9	San Rocco (Via)	Divieto segnalato	---	0	0		0		0	
763	9	San Rocco (Via)	Divieto segnalato	---	0	0		0		1	
764	9	San Rocco (Via)	Divieto segnalato	---	0	0		0		0	
765	9	San Rocco (Via)	Riservata clienti	Spina	7	3	0,43	3	0,43	0	0,00
766	9	Brescia (Via)	Riservata clienti	Cassetta	2	2	1,00	0	0,00	0	0,00
767	9	Brescia (Via)	Riservata condominio	Cassetta	3	6	2,00	1	0,33	0	0,00
768	9	San Francesco d'Assisi (Via)	Libera non segnalata	Cassetta	2	8	4,00	0	0,00	3	1,50
769	9	San Francesco d'Assisi (Via)	Libera non segnalata	Cassetta	8	5	0,63	4	0,50	3	0,38
770	9	San Francesco d'Assisi (Via)	Libera non segnalata	Cassetta	3	3	1,00	2	0,67	2	0,67

Num	Zona	Via	Tipo	Disp	Offerta	9.00-10.00	C.O.	11.00-12.00	C.O.	16.00-17.00	C.O.
771	9	San Francesco d'Assisi (Via)	Libera non segnalata	Cassetta	3	6	2,00	1	0,33	2	0,67
772	9	San Francesco d'Assisi (Via)	Libera non segnalata	Cassetta	2	0	0,00	1	0,50	0	0,00
773	9	San Francesco d'Assisi (Via)	Libera segnalata	Cassetta	2	2	1,00	2	1,00	0	0,00
774	9	San Francesco d'Assisi (Via)	Libera segnalata	Pettine	8	6	0,75	9	1,13	5	0,63
775	9	San Francesco d'Assisi (Via)	Libera non segnalata	Cassetta	1	0	0,00	0	0,00	0	0,00
776	9	San Francesco d'Assisi (Via)	Libera non segnalata	Cassetta	2	0	0,00	1	0,50	0	0,00
777	9	San Francesco d'Assisi (Via)	Libera segnalata	Pettine	7	3	0,43	3	0,43	5	0,71
778	9	San Francesco d'Assisi (Via)	Divieto non segnalato	---	0	0		0		0	
779	9	San Francesco d'Assisi (Via)	Divieto non segnalato	---	0	0		0		0	
780	9	Gavazzini (Via)	Divieto segnalato	---	0	0		0		0	
781	9	San Giovanni Bosco (Via)	Divieto segnalato	---	0	0		0		0	
782	9	San Giovanni Bosco (Via)	Divieto segnalato	---	0	0		0		0	
783	9	San Giovanni Bosco (Via)	Libera non segnalata	Cassetta	12	7	0,58	5	0,42	4	0,33
784	9	San Giovanni Bosco (Via)	Libera non segnalata	Cassetta	15	6	0,40	8	0,53	0	0,00
785	9	San Giovanni Bosco (Via)	Libera non segnalata	Cassetta	11	6	0,55	3	0,27	2	0,18
786	9	San Giovanni Bosco (Via)	Disco 1 ora	Cassetta	5	3	0,60	4	0,80	2	0,40
787	9	San Giovanni Bosco (Via)	Disco 1 ora	Cassetta	11	7	0,64	7	0,64	9	0,82
788	9	Brescia (Via)	Libera segnalata	Mista	157	7	0,04	17	0,11	50	0,32
789	9	Brescia (Via)	Riservata disabili	Cassetta	3	0	0,00	0	0,00	0	0,00

	Coefficiente di occupazione C<0,90
	Coefficiente di occupazione 0.90<=C<=0.99
	Coefficiente di occupazione c>=1,00

 Veicoli in divieto