

PERCHE' LA MENTE NON SI «FERMI»

Idee per una sala Relax
alla scuola E. Fermi

La nostra proposta è nata da un progetto di qualche anno fa elaborato da una classe seconda della scuola secondaria del Primo Istituto Comprensivo di Palazzolo all'interno del Consiglio Comunale dei ragazzi.

L'idea di avere un'aula dove potersi **rilassare, leggere o giocare, socializzare, riposarsi e chiacchierare** durante la pausa mensa è stata condivisa dai compagni delle altre classi. Una zona relax e studio da utilizzare con una certa **autonomia**, anche se sempre sotto il controllo degli insegnanti.

Si è quindi pensato di sistemare un'aula attualmente non utilizzata: dipingerla, arreararla e fornirla di giochi e libri.

Inoltre questo progetto ha una ricaduta sulla nostra comunità palazzolese in quanto la sala costituirà una risorsa per tutti i ragazzi e le ragazze che negli anni futuri sceglieranno di frequentare il nostro Istituto.

Un regalo degli alunni di oggi per i compagni di domani!

Come abbiamo lavorato:

Per avere un' idea su come creare una sala relax per la nostra scuola abbiamo cercato alcuni modelli di sala lettura, spazio di rilassamento e condivisione, anche fuori dall'Italia.







Abbiamo scoperto che in Svezia vengono ampiamente utilizzati spazi aperti in cui i ragazzi possano socializzare liberamente anche quando il giardino è impraticabile.



Esempi di sale relax



COPYRIGHT © WWW.FLOWERSORLIT - ALL RIGHTS RESERVED

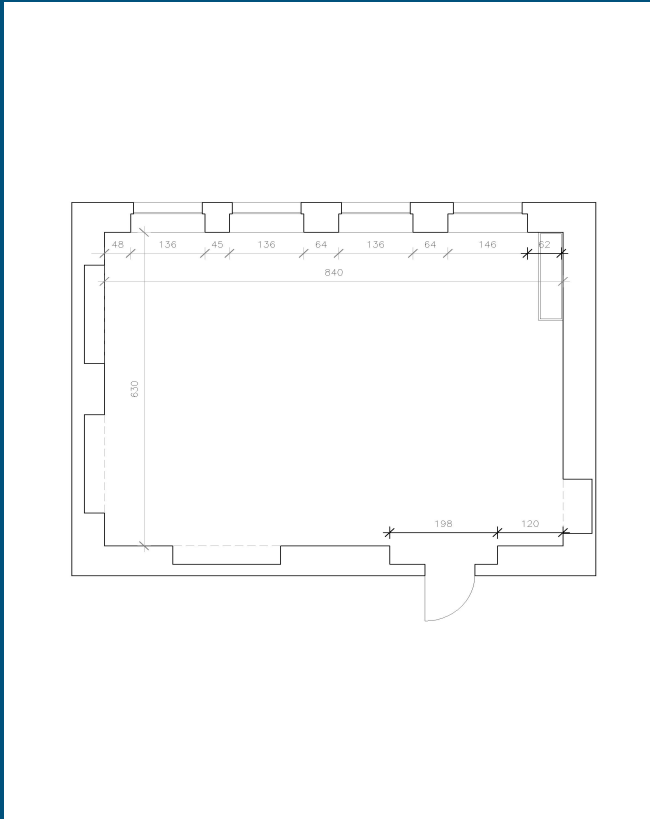


La stanza com'è
attualmente



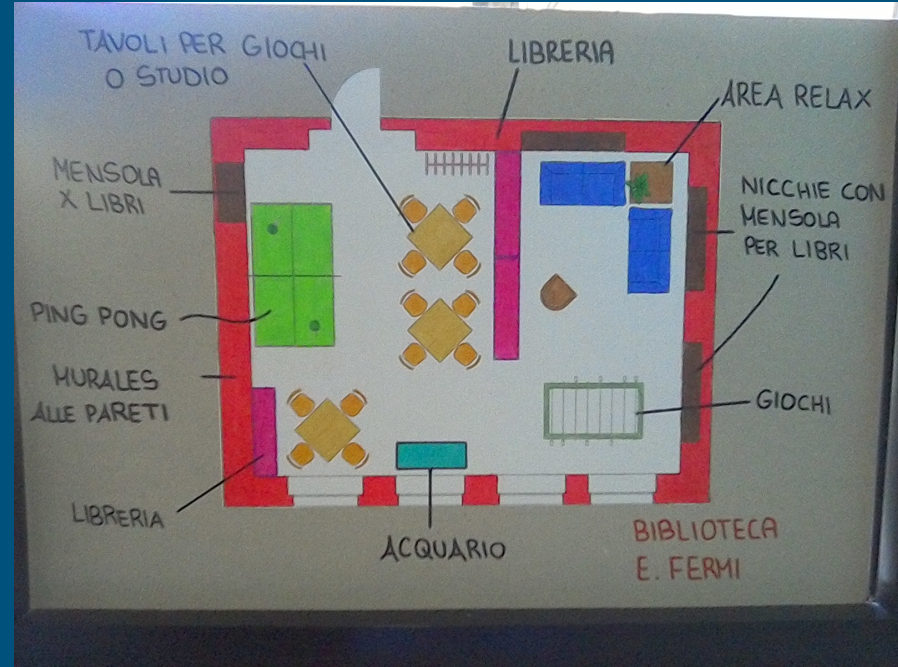
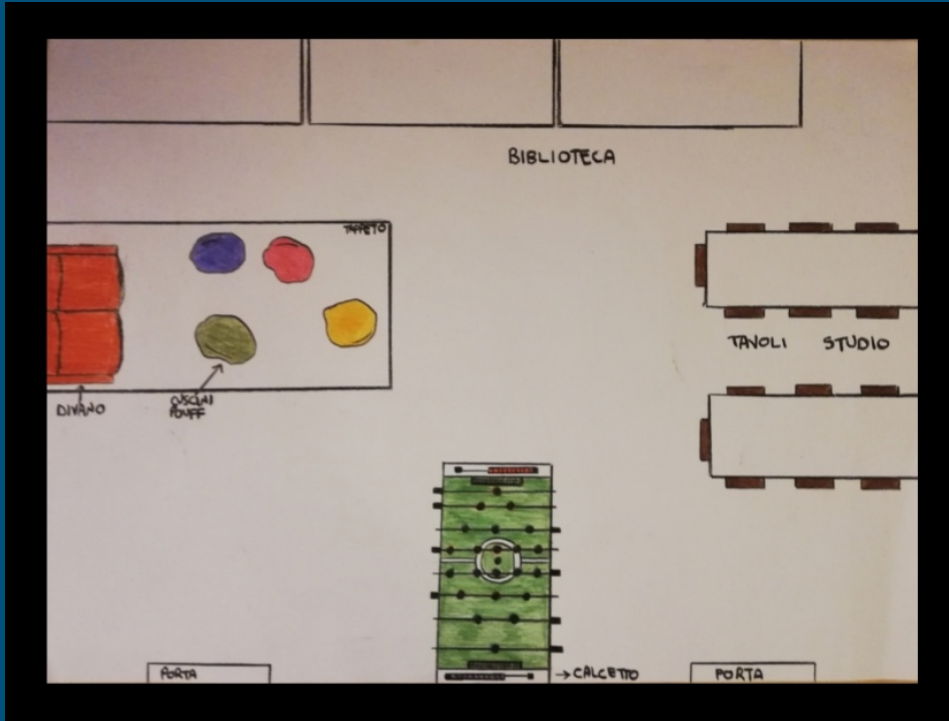


La Piantina attuale



Abbiamo preso le misure
poi abbiamo realizzato la piantina

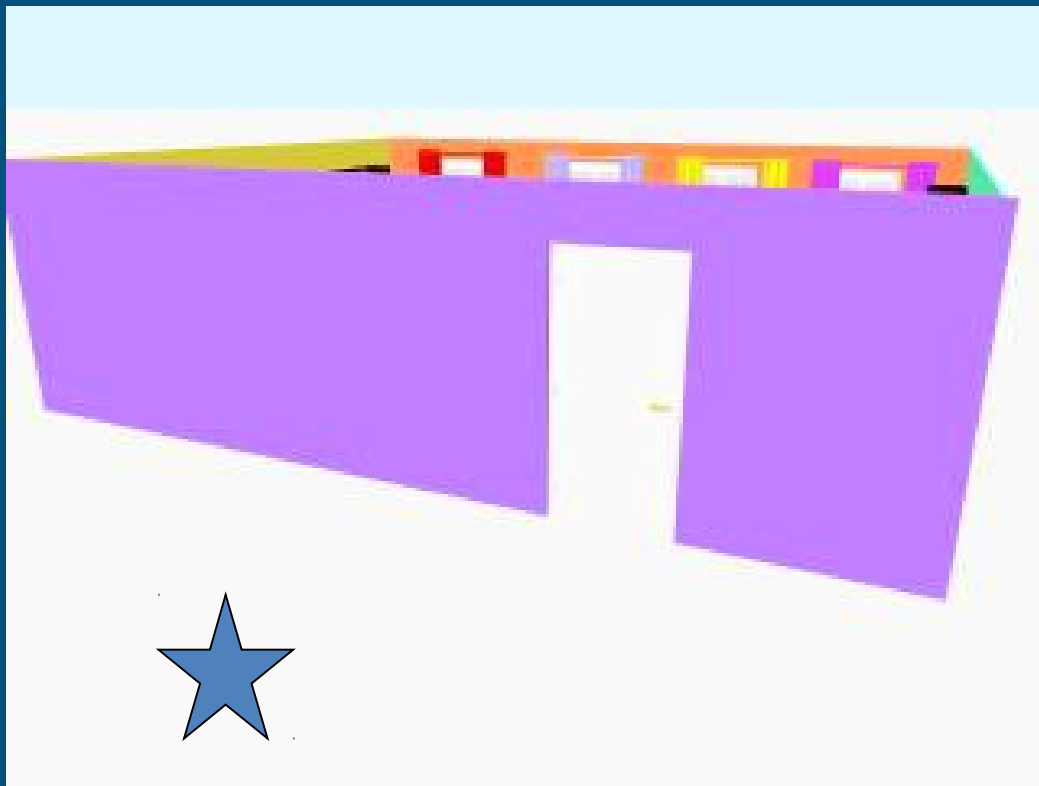
I nostri progetti



Ecco un paio di foto 3D



video




Poi abbiamo cercato diversi mobili: divani, poltrone e librerie per renderla una sala relax perfetta... o quasi!




I divani:



Sedie moderne:



Poltrone:



Il tavolo:



le piantine:



le librerie:





i pouf



Arricchiremo la sala con dei giochi di cui la scuola già dispone



In futuro ci piacerebbe decorare le pareti con dei murales

